≪ 目次 ≫

※ 臨床指標項目名をクリックすると、該当ページが表示されます。
※ ●:各科主要疾患別平均在院日数　　◆:その他の臨床指標

診療科名	臨床指標項目名	
循環器内科	●狭心症	1
	●心房細動	2
胸部心臓血管外科	●閉塞性動脈硬化症	3
	◆閉塞性動脈硬化症患者術式別件数(循環器内科含む)	4
	◆急性大動脈解離手術件数	5
	◆平成23年次心臓・大血管疾患手術件数	6
	◆待機的腹部大動脈瘤患者手術件数	7
呼吸器内科	●肺癌	8
	●睡眠障害	9
	◆気管支喘息患者数(気管支喘息発作含む)	10
	◆慢性閉塞性肺疾患・肺気腫患者数	11
呼吸器外科	●肺癌	12
	●肺癌(手術施行患者)	13
	●縦隔腫瘍	14
	●気胸	15
消化器内科	●早期胃癌	16
	●総胆管結石	17
	●炎症性腸疾患	18
	◆化学療法(点滴・注射)施行件数	19
一般・消化器外科	●胃癌	20
	●結腸癌	21
	●直腸癌	22
	◆胃癌患者手術件数	23
	◆結腸癌患者手術件数	24
	◆直腸癌患者手術件数	25
乳腺・内分泌外科	◆乳癌患者手術件数	26
	◆乳癌患者手術件数(センチネルリンパ節生検・腋窩リンパ節郭清術)	27
腎臓内科	●ネフローゼ症候群	28
	●急性腎不全	29
泌尿器科	●前立腺癌	30
内分泌・代謝科	●2型糖尿病	31
	●副腎腫瘍	32
	●下垂体腫瘍	33
	◆糖尿病患者の退院時インスリン自己注射指導管理料算定率	34

※　臨床指標項目名をクリックすると、該当ページが表示されます。
※　●:各科主要疾患別平均在院日数　　◆:その他の臨床指標

診療科名	臨床指標項目名	
血液・ﾘｳﾏﾁ膠原病科	●急性白血病	･･････35
	●非ホジキンリンパ腫	･･････36
	●関節リウマチ	･･････37
	◆白血病年間新規発生数	･･････38
	◆悪性リンパ腫年間新規発生数	･･････39
	◆多発性骨髄腫年間新規発生数	･･････40
神経内科	●脳梗塞症	･･････41
	●パーキンソン病	･･････42
	●多発性硬化症	･･････43
	◆急性脳炎・髄膜炎患者軽快退院率	･･････44
脳神経外科	●下垂体腫瘍	･･････45
	●変形性頚椎症	･･････46
	●慢性硬膜下血腫	･･････47
高齢医学科	●脳梗塞	･･････48
	●誤嚥性肺炎	･･････49
	●肺炎	･･････50
	●心不全	･･････51
	●脳出血	･･････52
	◆高齢医学科退院患者内訳	･･････53
小児科	●先天性心疾患	･･････54
	●悪性腫瘍	･･････55
	●アレルギー疾患	･･････56
神経科精神科	●統合失調症	･･････57
	●気分障害	･･････58
	●神経症ストレス関連性障害	･･････59
放射線科	◆放射線科検査患者数（CT、MRI、PET検査患者数（部位別））	･･････60
放射線治療科	◆疾患別放射線治療件数	･･････61
形成外科	●顔面骨骨折	･･････62
	●口唇・口蓋裂	･･････63
	●眼瞼下垂症	･･････64
	●切断指（完全）	･･････65
	◆乳房再建術（エキスパンダー・インプラント挿入術）施行患者数	･･････66

※ 臨床指標項目名をクリックすると、該当ページが表示されます。
※ ●:各科主要疾患別平均在院日数　　◆:その他の臨床指標

診療科名	臨床指標項目名	
眼科	●白内障	･･････67
	●緑内障	･･････68
	●斜視	･･････69
	◆眼瞼下垂症手術件数	･･････70
	◆ぶどう膜炎患者数	･･････71
	◆硝子体手術件数	･･････72
	◆角膜炎患者数	･･････73
	◆涙道手術件数	･･････74
	◆多焦点眼内レンズ挿入件数	･･････75
耳鼻咽喉科	●慢性副鼻腔炎または鼻中隔弯曲症またはアレルギー性鼻炎	･･････76
頭頸部・甲状腺外科	●甲状腺腫瘍	･･････77
	●頭頸部癌	･･････78
皮膚科	●帯状疱疹	･･････79
	●蜂窩織炎	･･････80
	●天疱瘡・水疱症・類天疱瘡	･･････81
	●悪性黒色腫	･･････82
	●中毒疹・薬疹	･･････83
産科婦人科	●経腟分娩	･･････84
	●帝王切開分娩	･･････85
	◆分娩件数	･･････86
	◆腹式・腟式子宮全摘術件数	･･････87
	◆婦人科悪性腫瘍手術件数	･･････88
	◆婦人科良性腫瘍手術件数	･･････89
内視鏡科	●食道癌	･･････90
	●胃癌	･･････91
	●大腸癌	･･････92
	◆内視鏡的切除術施行患者数	･･････93
	◆内視鏡下胃瘻造設術施行件数	･･････94
救命救急科	◆救命救急科総受診患者数	･･････95
歯科口腔科	●顎関節症・顎変形症・顎関節脱臼	･･････96
	●口腔癌	･･････97
	●抜歯、歯科インプラント	･･････98

＜循環器内科　狭心症＞

↺ 目次へ戻る

平均在院日数　8.4日　　**中央値**　6.0日

患者数

	（人）
延べ患者数	412
（実患者数）	337
男	291
女	121

入院経路

	（人）
外来	188
外来（緊急）	13
紹介	185
紹介（緊急）	6
救急車搬送	5
転科入院	15
その他	0

年齢階層

	（人）
0－9才	0
10－19才	0
20－29才	0
30－39才	2
40－49才	12
50－59才	74
60－69才	117
70－79才	142
80－89才	63
90才以上	2

地域別

	（人）
金沢市	76
七尾市	4
小松市	6
輪島市	20
珠洲市	11
加賀市	5
羽咋市	31
かほく市	41
白山市	10
能美市	9
石川郡	1
河北郡：津幡町	40
河北郡：内灘町	45
羽咋郡	42
鹿島郡	7
鳳珠郡	43
富山県	17
福井県	1
その他の都道府県	3

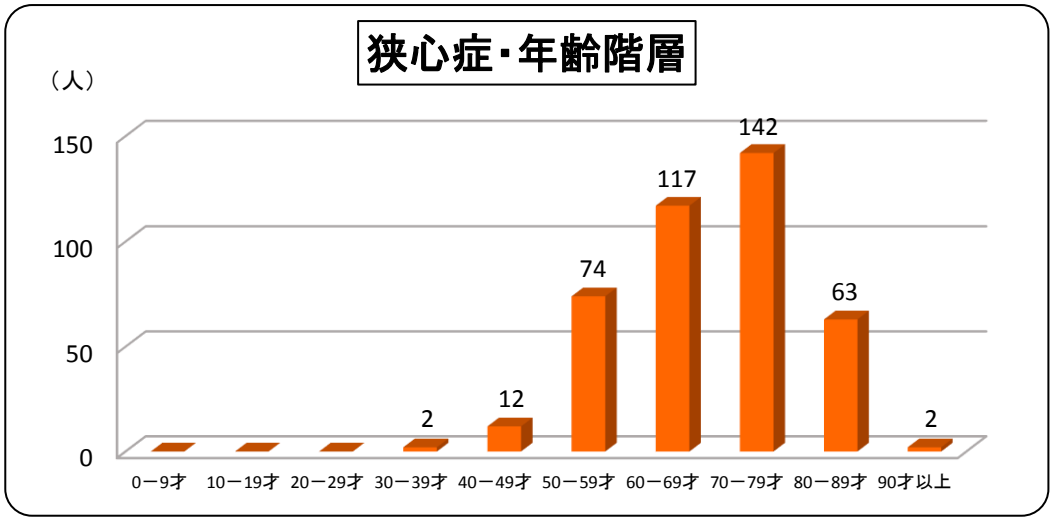

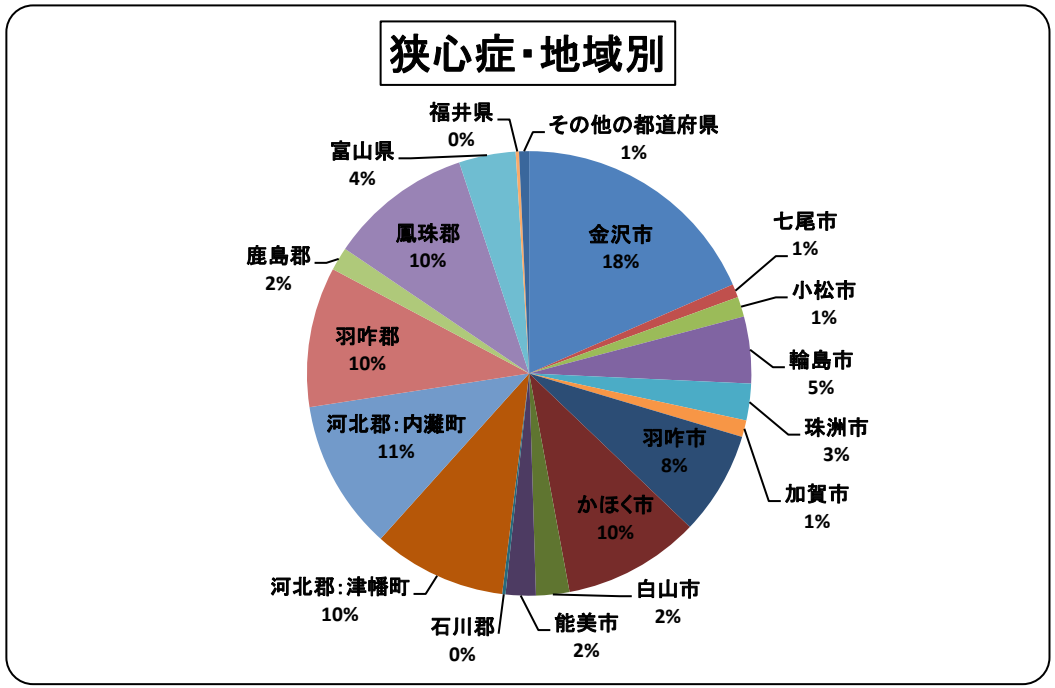

※平成23年4月1日～平成24年3月31日　退院患者
※診療科別で主要疾患が主病名のもの（サマリーベース）
※疑い病名は含まれていません（ただし、精査目的で入院し、
　確定診断された後、そのまま治療をしている場合等は含む）
※冠攣縮・不安定・労作性・安静時・中間型狭心症を含みます

＜循環器内科　心房細動＞

↺ 目次へ戻る

平均在院日数　11.6日　　**中央値　9.0日**

患者数　（人）

延べ患者数	88
（実患者数）	77
男	53
女	35

入院経路　（人）

外来	48
外来（緊急）	3
紹介	30
紹介（緊急）	2
救急車搬送	4
転科入院	1
その他	0

年齢階層　（人）

0-9才	0
10-19才	0
20-29才	0
30-39才	1
40-49才	6
50-59才	10
60-69才	30
70-79才	31
80-89才	9
90才以上	1

地域別　（人）

金沢市	20
七尾市	2
輪島市	2
珠洲市	1
羽咋市	5
かほく市	20
白山市	1
河北郡：津幡町	5
河北郡：内灘町	11
羽咋郡	3
鹿島郡	1
鳳珠郡	8
富山県	9

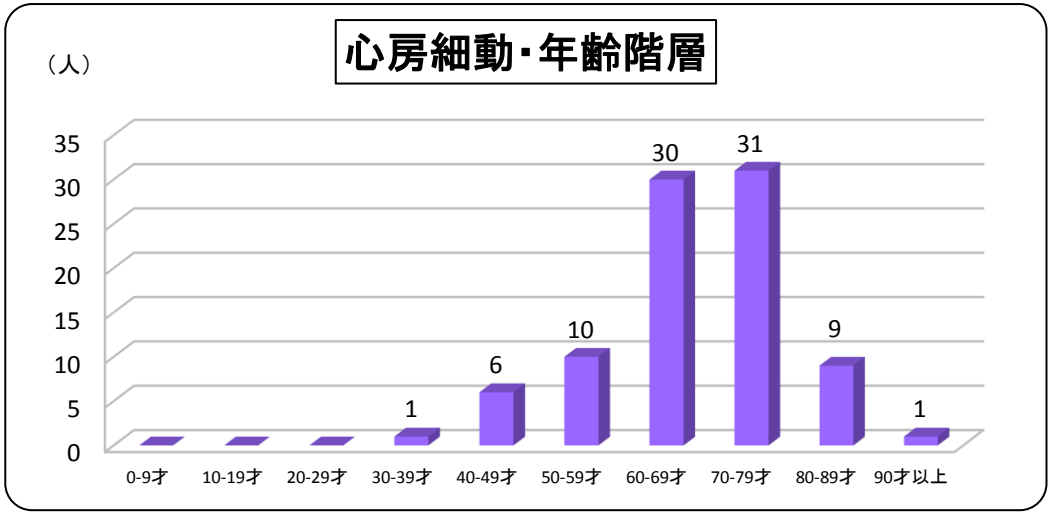

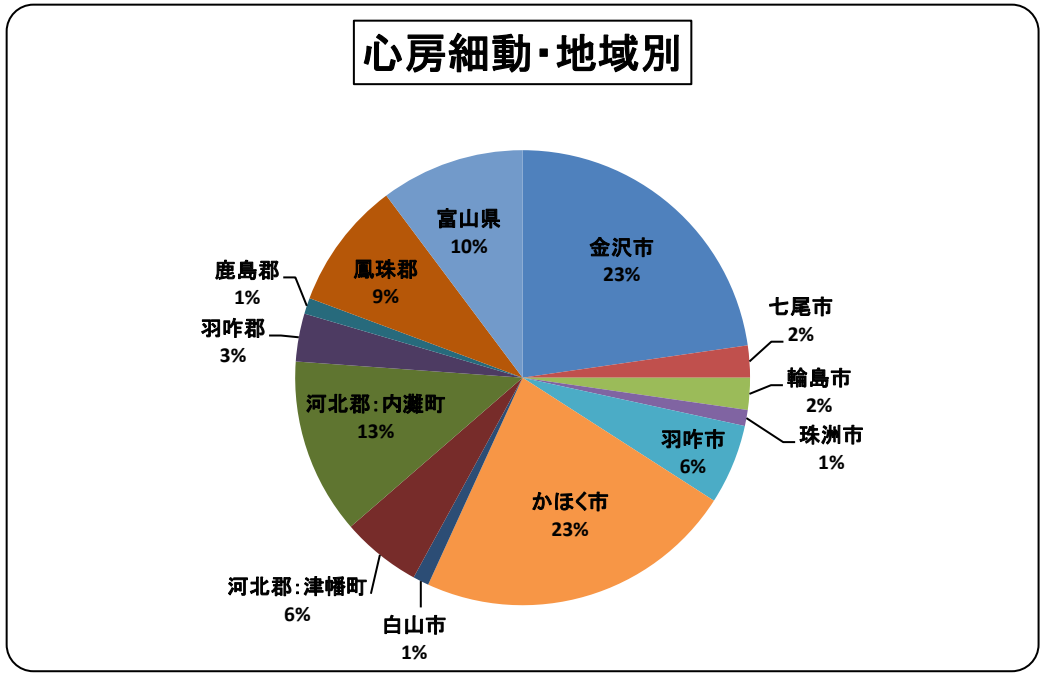

※平成23年4月1日～平成24年3月31日　退院患者
※診療科別で主要疾患が主病名のもの（サマリーベース）
※疑い病名は含まれていません（ただし、精査目的で入院し、
　確定診断された後、そのまま治療をしている場合等は含む）
※発作性・一過性・慢性・持続性・徐脈性心房細動を含みます

＜胸部心臓血管外科　閉塞性動脈硬化症＞

↺ 目次へ戻る

平均在院日数　36.9日　　**中央値**　11.0日

患者数

	（人）
延べ患者数	40
（実患者数）	32
男	30
女	10

入院経路

	（人）
外来	17
外来（緊急）	2
紹介	15
紹介（緊急）	2
救急車搬送	0
転科入院	4
その他	0

年齢階層

	（人）
0-9才	0
10-19才	0
20-29才	0
30-39才	0
40-49才	1
50-59才	3
60-69才	6
70-79才	10
80-89才	17
90才以上	3

地域別

	（人）
金沢市	6
七尾市	1
加賀市	4
羽咋市	3
かほく市	8
白山市	1
石川郡	1
河北郡：津幡町	5
河北郡：内灘町	3
羽咋郡	3
鳳珠郡	5

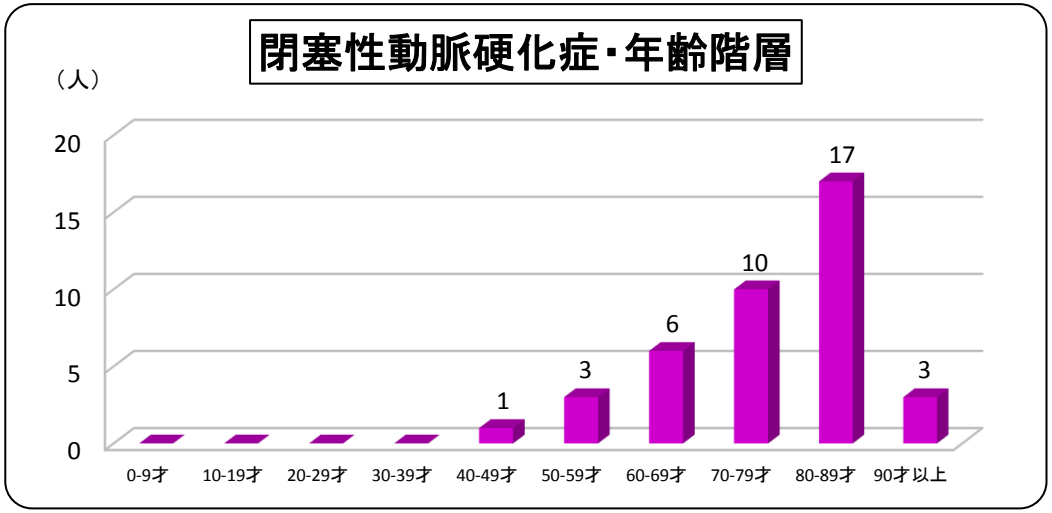

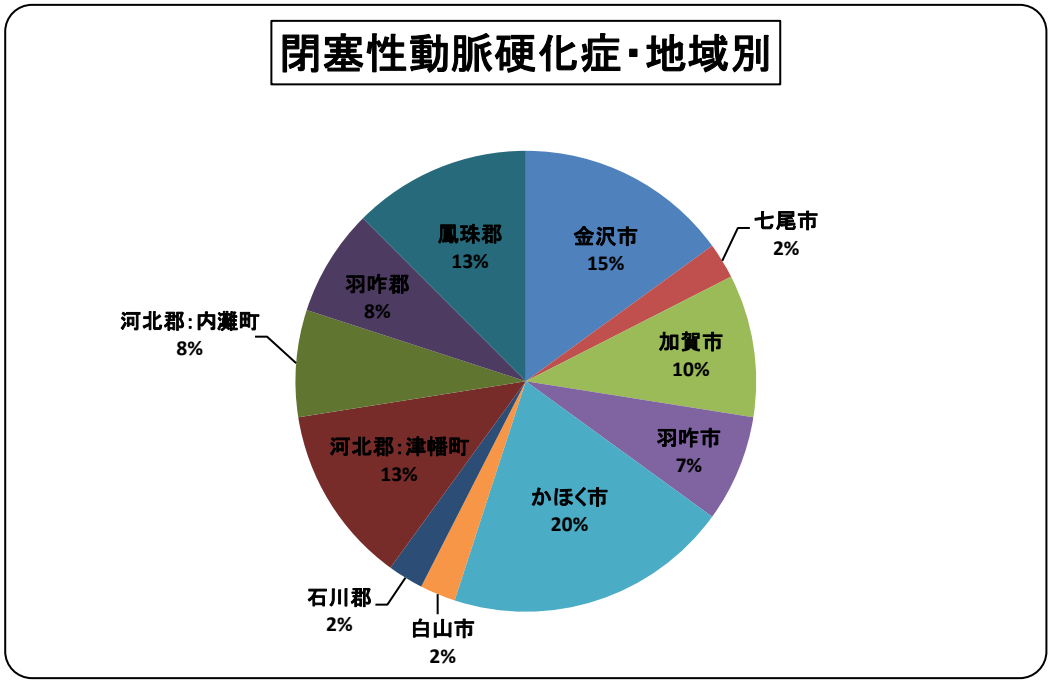

※平成23年4月1日～平成24年3月31日　退院患者
※診療科別で主要疾患が主病名のもの（サマリーベース）
※疑い病名は含まれていません（ただし、精査目的で入院し、
　確定診断された後、そのまま治療をしている場合等は含む）

＜胸部心臓血管外科・循環器内科＞

↺ 目次へ戻る

○対象・期間　主病名：閉塞性動脈硬化症　循環器内科・胸部心臓血管外科退院(平成23年4月1日～平成24年3月31日)

■ 閉塞性動脈硬化症総患者数　79人

■ 閉塞性動脈硬化症総手術件数　66件

■ 閉塞性動脈硬化症患者の血管内治療率　73%

■ 周術期死亡率　0%

◆術式別件数

術式	件数
血管内治療	48
四肢切断術	4
バイパス術	13
動脈血栓内膜摘出術	1
計	66

◆血管内治療 部位別手技別件数

	血管拡張術	ステント留置術	計
腸骨動脈	3	16	19
大腿動脈	14	9	23
下腿動脈	2	0	2
その他	2	2	4
計	21	27	48

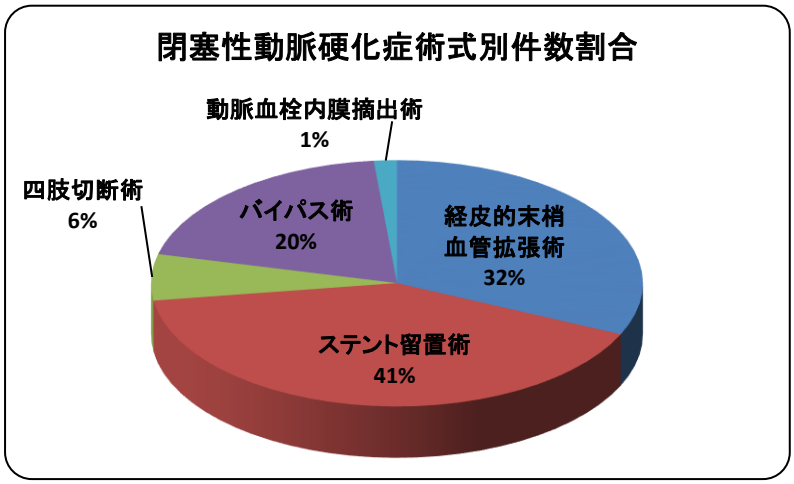

■ 年齢階層別性別閉塞性動脈硬化症手術施行患者数

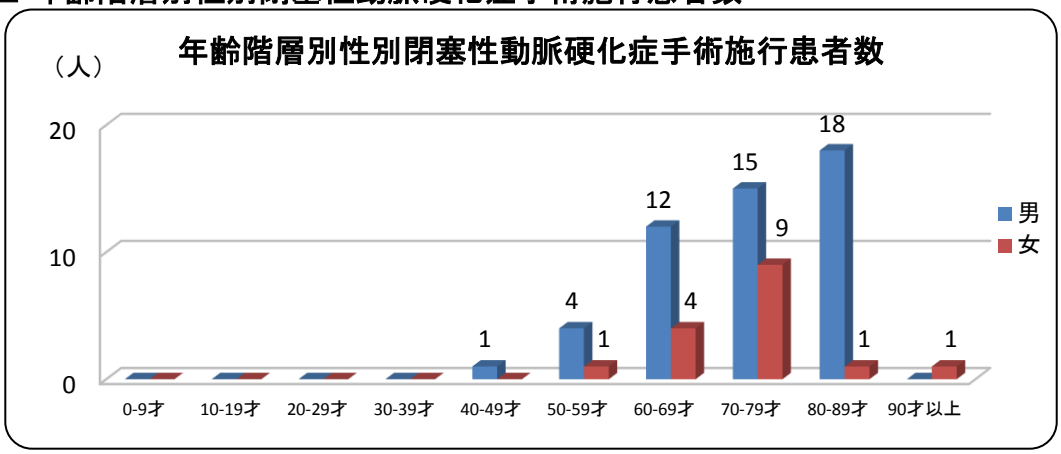

年齢階層	男性（人）	女性（人）
0-9才	0	0
10-19才	0	0
20-29才	0	0
30-39才	0	0
40-49才	1	0
50-59才	4	1
60-69才	12	4
70-79才	15	9
80-89才	18	1
90才以上	0	1
計	50	16

■ 地域別閉塞性動脈硬化症手術施行患者割合

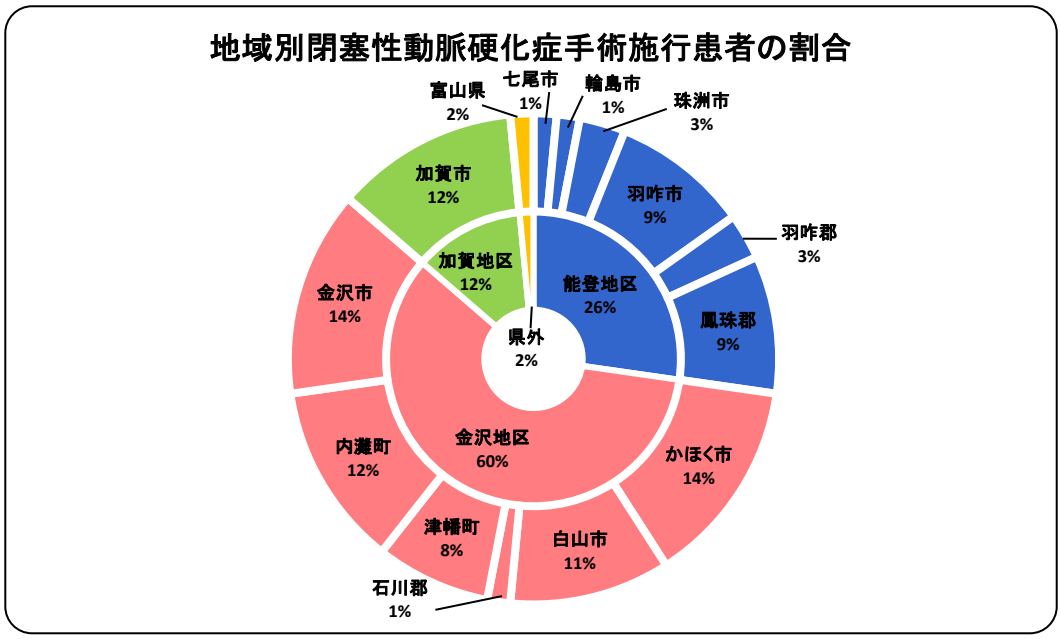

地域	患者数（人）
七尾市	1
輪島市	1
珠洲市	2
羽咋市	6
羽咋郡	2
鳳珠郡	6
かほく市	9
白山市	7
石川郡	1
河北郡：津幡町	5
河北郡：内灘町	8
金沢市	9
加賀市	8
富山県	1
計	66

＜胸部心臓血管外科＞

↺ 目次へ戻る

○対象・期間　主病名：急性大動脈解離　胸部心臓血管外科退院患者（平成23年4月1日～平成24年3月31日）

■ 急性大動脈解離患者数（StanfordA・StanfordB）　11人

■ 急性大動脈解離手術件数（StanfordA・StanfordB）　7件

	StanfordA	StanfordB
患者数	5人	6人
男	3人	5人
女	2人	1人
平均在院日数	57.0日	63.5日
中央値	57.0日	25.0日

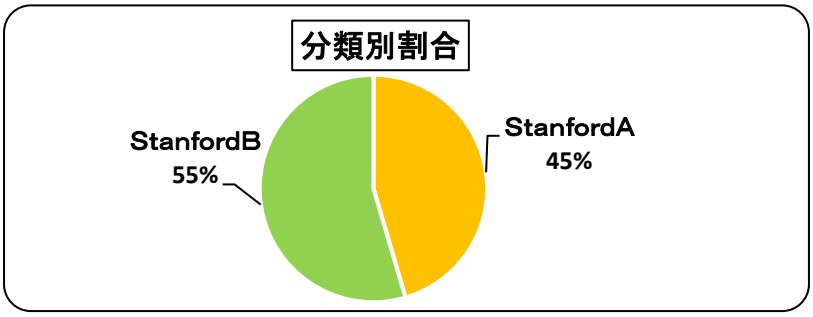

■退院経路

（人）

	StanfordA	StanfordB
外来（自院）	1	2
外来（他院）	4	3
転院	0	1
終了:治癒	0	0
死亡48H以内	0	0
死亡48H以上	0	0
その他の退院	0	0
転科退院	0	0

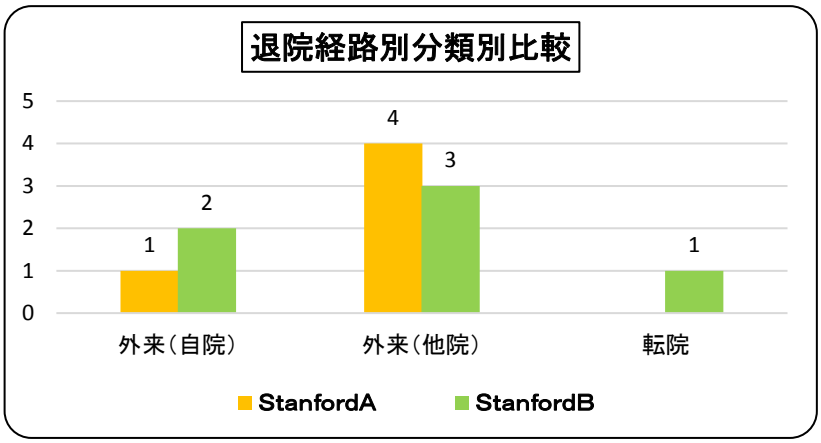

■術式別件数

（件）

	StanfordA	StanfordB
上行大動脈人工血管置換術	1	0
置換を伴う血管切除術	4	0
大動脈瘤人工血管置換術	0	1
弁輪拡大術を伴う大動脈弁置換術	0	1

■分類別手術施行率

StanfordA ＝ 100%

StanfordB ＝ 17%

■ 年齢階層別性別急性大動脈解離患者数

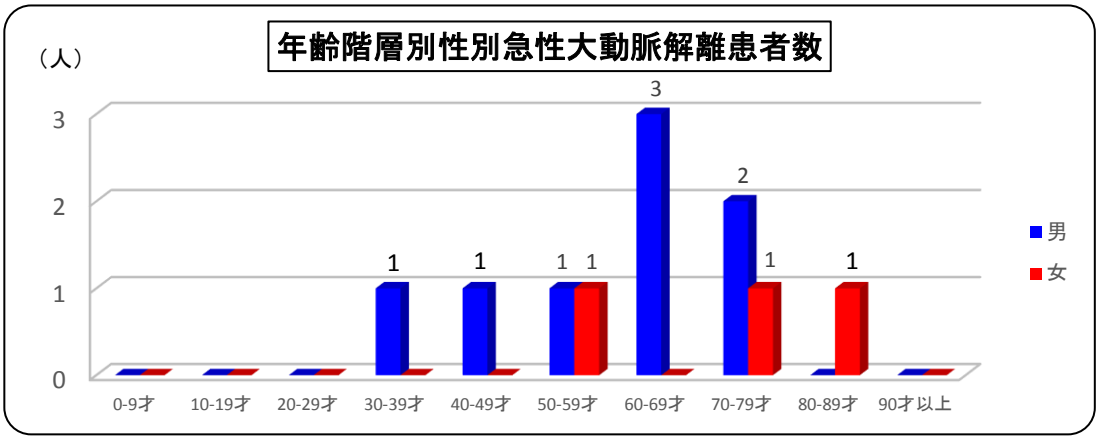

年齢階層	男性（人）	女性（人）
0-9才	0	0
10-19才	0	0
20-29才	0	0
30-39才	1	0
40-49才	1	0
50-59才	1	1
60-69才	3	0
70-79才	2	1
80-89才	0	1
90才以上	0	0
計	8	3

＜胸部心臓血管外科＞

↺ 目次へ戻る

○対象・期間　胸部心臓血管外科担当心疾患手術（平成23年1月1日～平成23年12月31日）
※心疾患：弁膜症・大血管疾患（胸部・胸腹部大動脈瘤）・虚血性心疾患（狭心症・心筋梗塞）・先天性心疾患を指します。

■ 心臓・大血管手術件数（実患者件数）　65件

◆疾患別手術件数

疾患名	件数
弁膜症	31
大血管疾患	10
先天性心疾患	14
虚血性心疾患	8
その他	2
計	65

◆主要術式別件数

術式	件数
大動脈弁置換術	19
僧帽弁形成術	14
冠動脈バイパス術	14
不整脈手術	11
大動脈瘤切除術	7
ステントグラフト内挿術（胸部大動脈）	6
大動脈瘤置換術	3
心房中隔欠損閉鎖術	4
動脈管開存手術	5
肺動脈絞扼術	5
左室形成術	3
三尖弁形成術	13
肺静脈還流異常症手術	2
その他	12

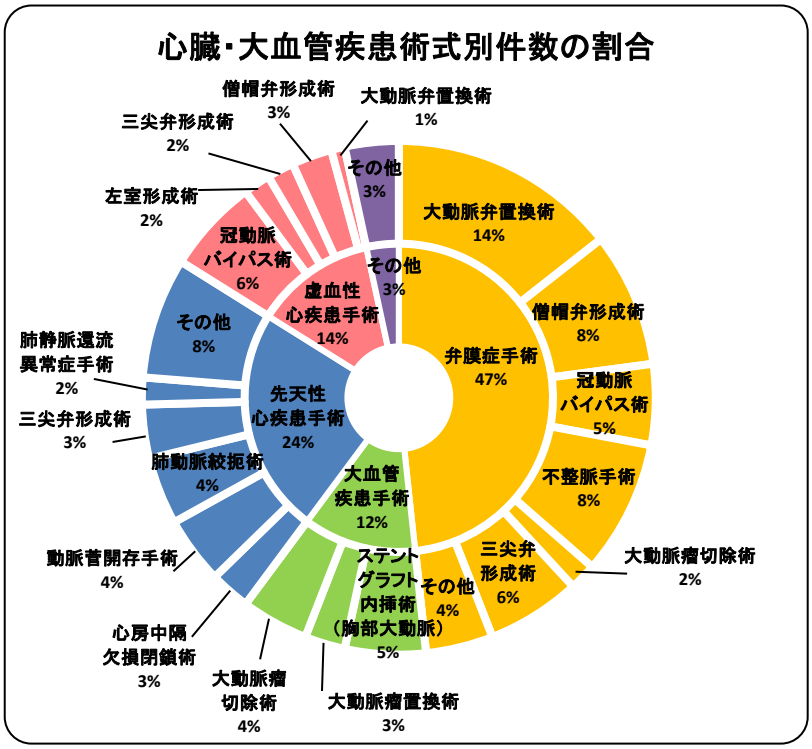

■ 年齢階層別性別心疾患手術施行患者数

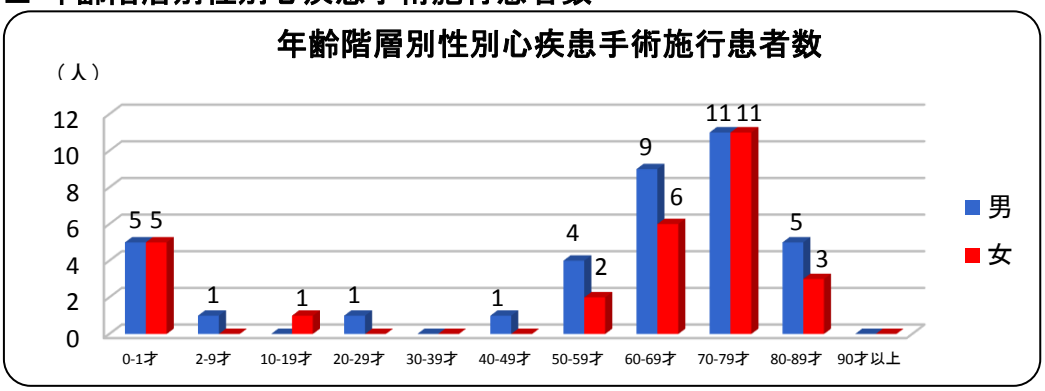

年齢階層	男性（人）	女性（人）
0-1才	5	5
2-9才	1	0
10-19才	0	1
20-29才	1	0
30-39才	0	0
40-49才	1	0
50-59才	4	2
60-69才	9	6
70-79才	11	11
80-89才	5	3
90才以上	0	0
計	37	28

■ 地域別心疾患手術施行患者割合

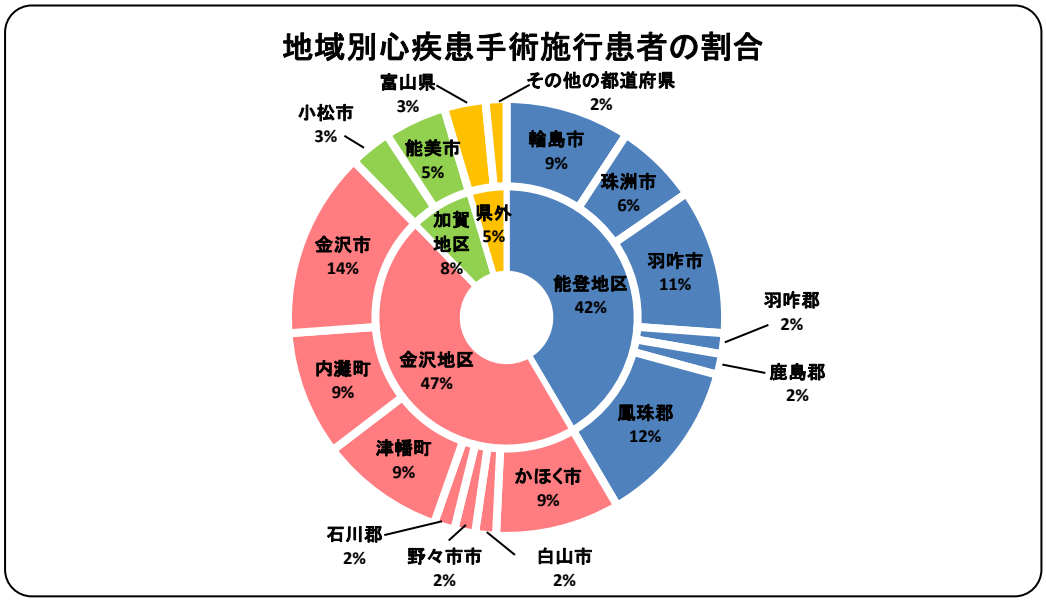

地域	患者数（人）
輪島市	6
珠洲市	4
羽咋市	7
羽咋郡	1
鹿島郡	1
鳳珠郡	8
かほく市	6
白山市	1
野々市市	1
石川郡	1
河北郡：津幡町	6
河北郡：内灘町	6
金沢市	9
小松市	2
能美市	3
富山県	2
その他の都道府県	1
計	65

＜胸部心臓血管外科＞

↺ 目次へ戻る

○対象・期間　主病名：腹部大動脈瘤　胸部心臓血管外科退院患者（平成23年4月1日～平成24年3月31日）

■ 腹部大動脈瘤総患者数（破裂例含む）　22人

■ 待機的腹部大動脈瘤患者手術件数　20件

■ 待機的腹部大動脈瘤患者の周術期（術後30日）死亡率　0%

◆術式別件数

術式	件数
ステントグラフト内挿術	15
大動脈瘤切除術	5
計	20

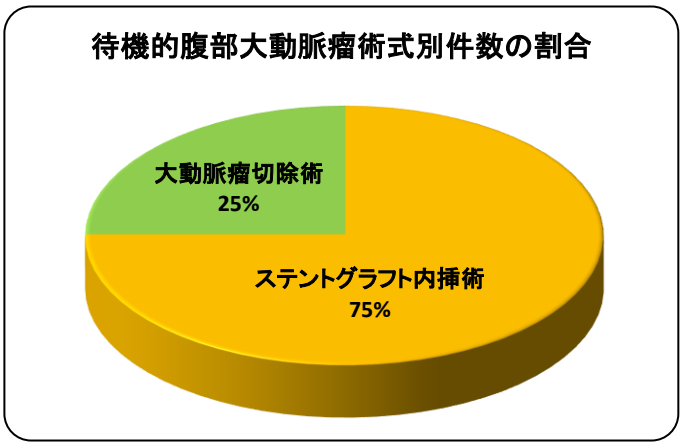

■ 軽快退院率

・ステントグラフト内挿術施行患者　100%

・待機的腹部大動脈瘤切除術施行患者　100%

■ 術式別術後平均在院日数

・ステントグラフト内挿術施行患者

術後平均在院日数：17．1日　中央値：11．0日

・待機的腹部大動脈瘤切除術施行患者

術後平均在院日数：16．2日　中央値：14．0日

■ 年齢階層別性別待機的腹部大動脈瘤手術施行患者数

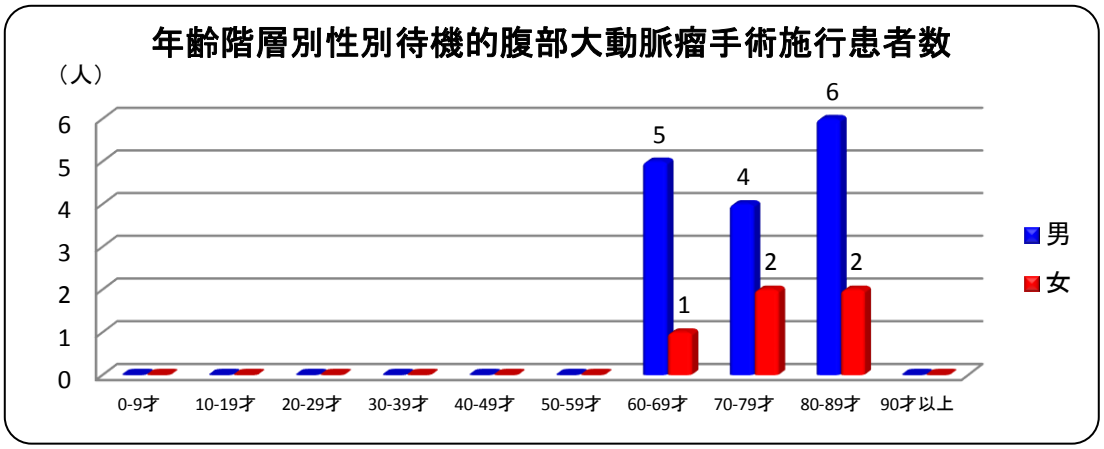

年齢階層	男性（人）	女性（人）
0-9才	0	0
10-19才	0	0
20-29才	0	0
30-39才	0	0
40-49才	0	0
50-59才	0	0
60-69才	5	1
70-79才	4	2
80-89才	6	2
90才以上	0	0
計	15	5

■ 地域別待機的腹部大動脈瘤手術施行患者割合

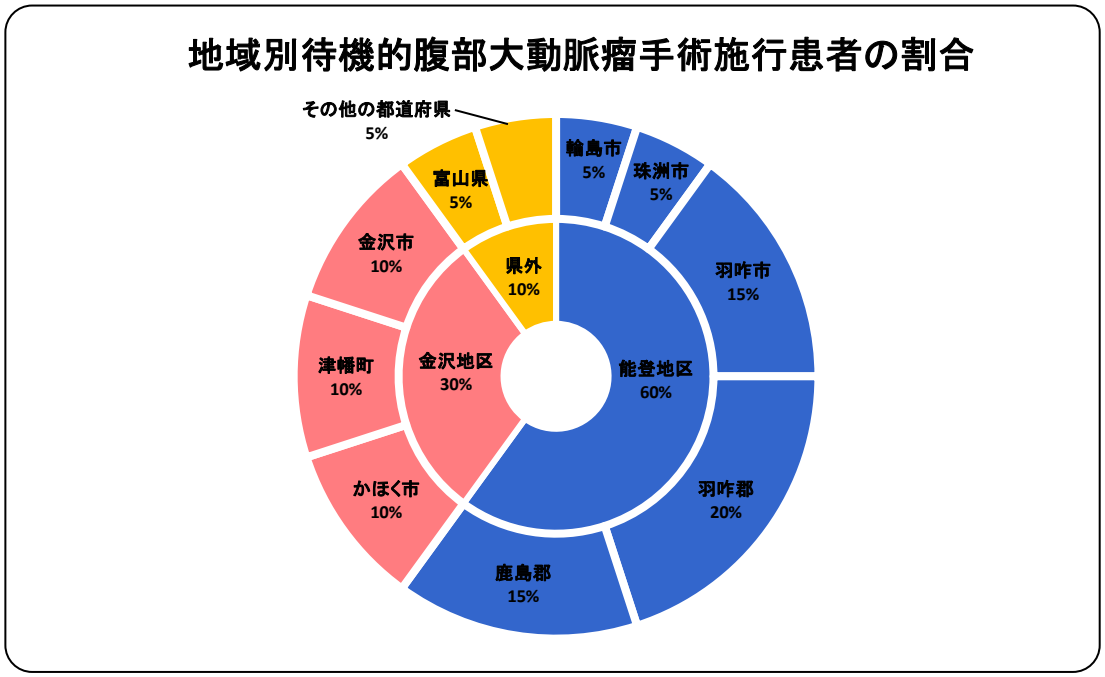

地域	患者数（人）
輪島市	1
珠洲市	1
羽咋市	3
羽咋郡	4
鹿島郡	3
かほく市	2
河北郡：津幡町	2
金沢市	2
富山県	1
その他の都道府県	1
計	20

＜呼吸器内科　肺癌＞

↺ 目次へ戻る

平均在院日数　43.0日　　**中央値　37.0日**

患者数　（人）

延べ患者数	149
（実患者数）	106
男	119
女	30

入院経路　（人）

外来	92
外来（緊急）	13
紹介	24
紹介（緊急）	3
救急車搬送	4
転科入院	13
その他	0

年齢階層　（人）

0-9才	0
10-19才	0
20-29才	0
30-39才	0
40-49才	9
50-59才	12
60-69才	50
70-79才	59
80-89才	18
90才以上	1

地域別　（人）

金沢市	30
七尾市	2
輪島市	12
加賀市	3
羽咋市	10
かほく市	23
白山市	6
能美市	6
河北郡：津幡町	4
河北郡：内灘町	14
羽咋郡	15
鹿島郡	1
鳳珠郡	12
富山県	9
福井県	1
その他の都道府県	1

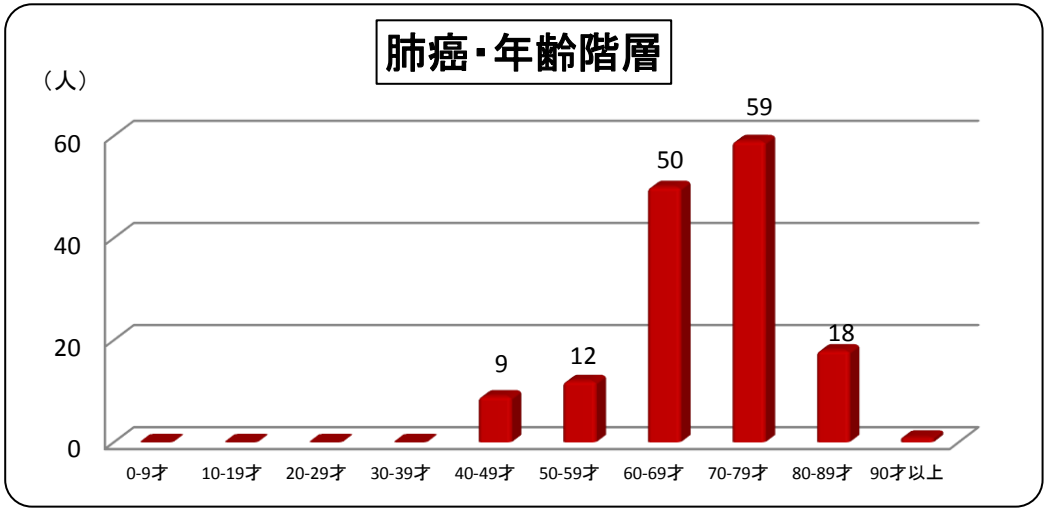

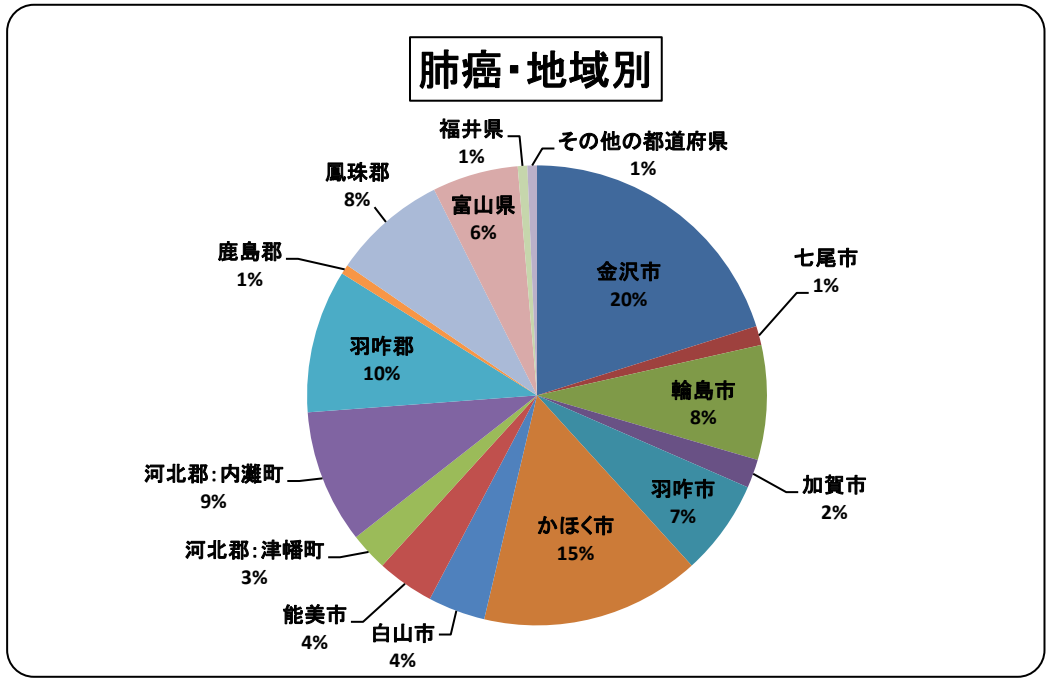

※平成23年4月1日～平成24年3月31日　退院患者
※診療科別で主要疾患が主病名のもの（サマリーベース）
※疑い病名は含まれていません（ただし、精査目的で入院し、
　確定診断された後、そのまま治療をしている場合等は含む）
※気管支鏡検査等の検査目的入院の患者、転移性肺がんの患者は除く

＜呼吸器内科　睡眠障害＞

↺ 目次へ戻る

平均在院日数　2.0日　　**中央値　2.0日**

患者数

	（人）
延べ患者数	239
（実患者数）	230
男	178
女	61

入院経路

	（人）
外来	133
外来（緊急）	0
紹介	105
紹介（緊急）	1
救急車搬送	0
転科入院	0
その他	0

年齢階層

	（人）
0-9才	1
10-19才	3
20-29才	17
30-39才	34
40-49才	31
50-59才	63
60-69才	49
70-79才	32
80-89才	9
90才以上	0

地域別

	（人）
金沢市	51
七尾市	4
小松市	8
輪島市	7
珠洲市	3
加賀市	2
羽咋市	9
かほく市	27
白山市	10
能美市	5
野々市市	1
石川郡	2
河北郡：津幡町	15
河北郡：内灘町	19
羽咋郡	11
鹿島郡	1
鳳珠郡	4
富山県	55
福井県	3
その他の都道府県	2

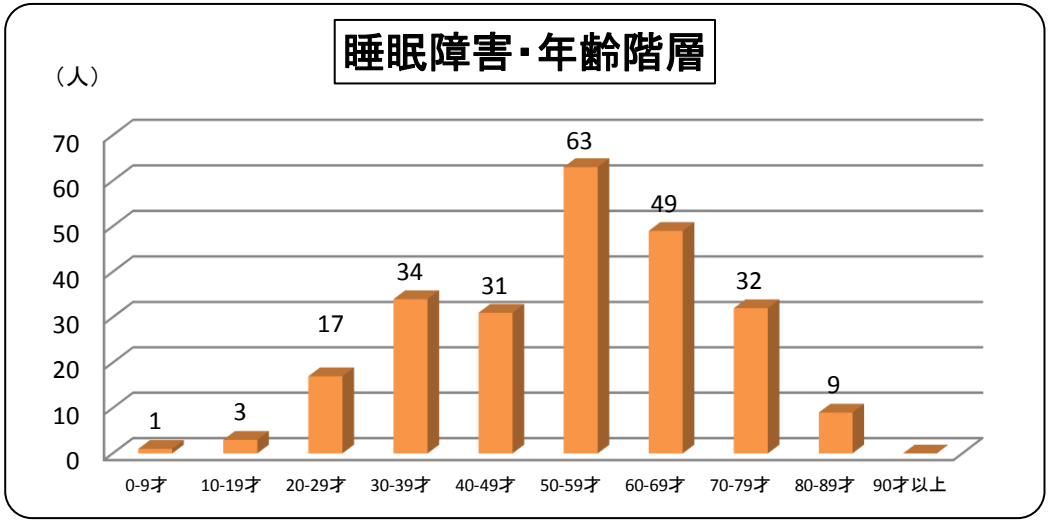

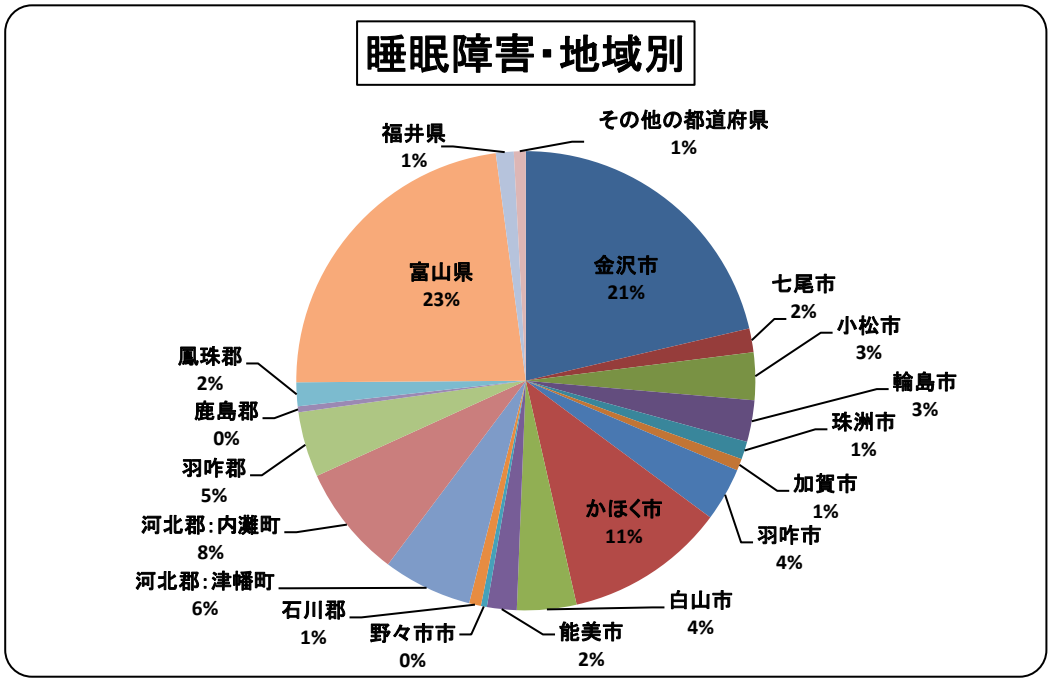

※平成23年4月1日～平成24年3月31日　退院患者
※診療科別で主要疾患が主病名のもの（サマリーベース）
※疑い病名も含まれています

＜呼吸器内科＞

↺ 目次へ戻る

■気管支喘息患者数 （気管支喘息発作含む）
〇期間 呼吸器内科退院患者 平成23年4月1日～平成24年3月31日

■患者数 （人）

延べ患者数	19
実患者数	17
男	5
女	14

平均在院日数 14．4日 中央値 10．0日

■入院経路 （人）

外来	13
外来(緊急)	0
紹介	4
紹介(緊急)	0
救急車搬送	2
転科入院	0
その他	0

■退院経路 （人）

外来(自院)	18
外来(他院)	0
転院	0
終了:治癒	0
終了:死亡:48H以内	0
終了:死亡:48H以上	0
その他の退院	0
転科退院	1

■年齢階層 （人）

年齢階層	男性	女性
0-9才	0	0
10-19才	0	2
20-29才	0	1
30-39才	0	3
40-49才	2	1
50-59才	0	0
60-69才	1	3
70-79才	2	3
80-89才	0	1
90才以上	0	0

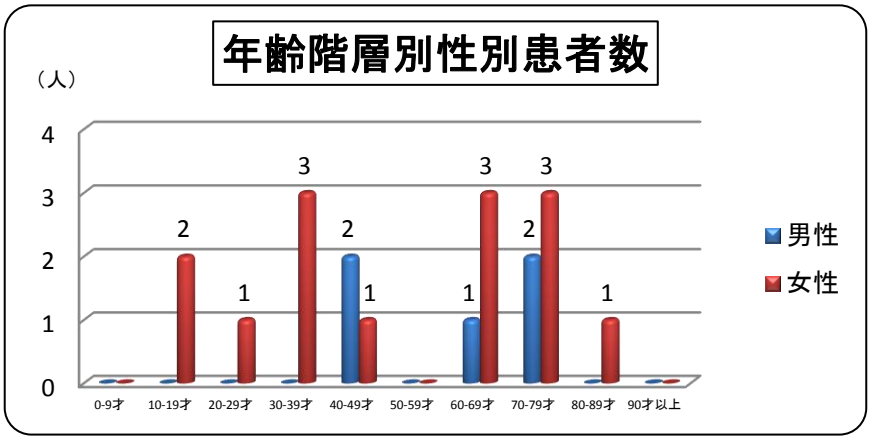

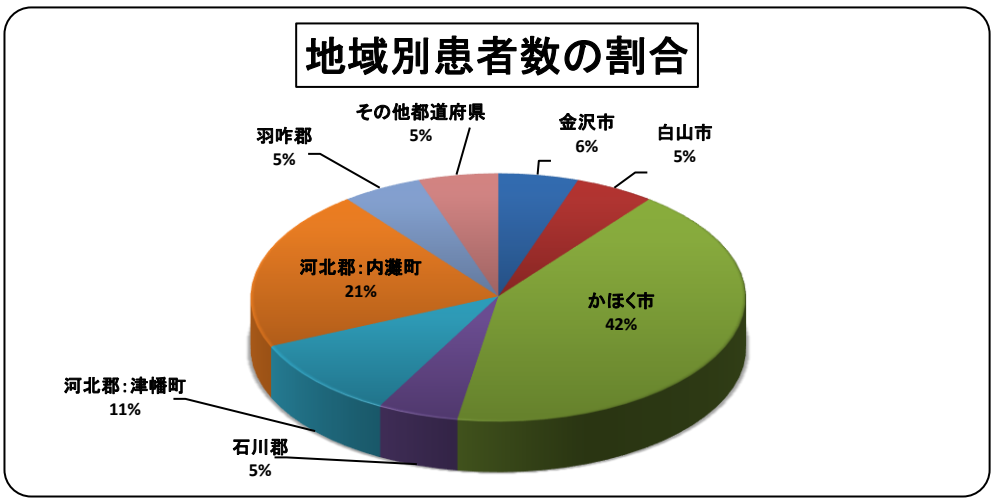

■地域別 （人）

金沢市	1
白山市	1
かほく市	8
石川郡	1
河北郡:津幡町	2
河北郡:内灘町	4
羽咋郡	1
その他都道府県	1

＜呼吸器内科＞

↺ 目次へ戻る

■慢性閉塞性肺疾患・肺気腫患者数
〇期間　呼吸器内科退院患者　平成23年4月1日～平成24年3月31日

■患者数　（人）

延べ患者数	18
実患者数	14
男	15
女	3

平均在院日数　20．7日　中央値　19．5日

■入院経路　（人）

外来	10
外来（緊急）	1
紹介	4
紹介（緊急）	0
救急車搬送	3
転科入院	0
その他	0

■退院経路　（人）

外来（自院）	13
外来（他院）	2
転院	2
終了：治癒	0
終了：死亡：48H以内	0
終了：死亡：48H以上	1
その他の退院	0
転科退院	0

■年齢階層　（人）

年齢階層	男性	女性
0-9才	0	0
10-19才	0	0
20-29才	0	0
30-39才	0	0
40-49才	0	0
50-59才	1	1
60-69才	2	0
70-79才	8	1
80-89才	4	0
90才以上	0	1

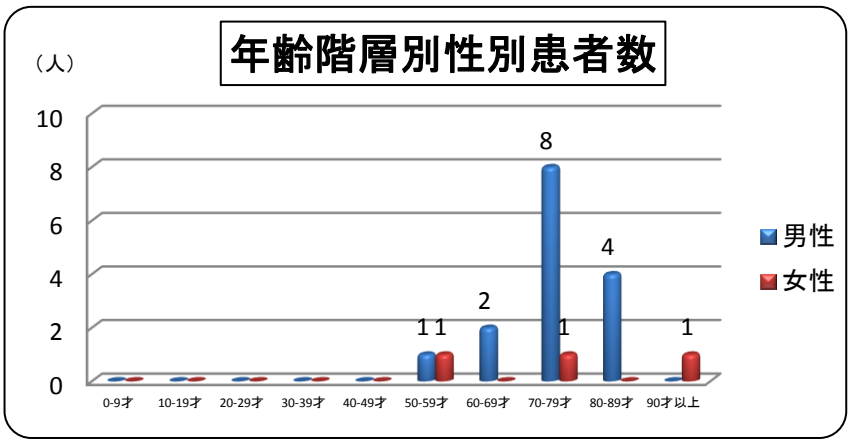

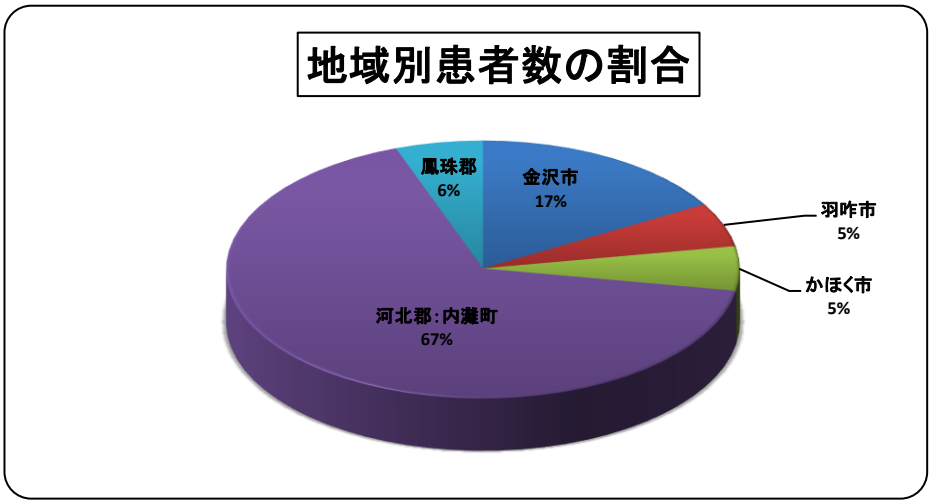

■地域別　（人）

金沢市	3
羽咋市	1
かほく市	1
河北郡：内灘町	12
鳳珠郡	1

＜呼吸器外科　肺癌＞

↺ 目次へ戻る

平均在院日数　25.5日　　**中央値　23.0日**

患者数

	（人）
延べ患者数	161
（実患者数）	109
男	117
女	44

入院経路

	（人）
外来	128
外来（緊急）	0
紹介	27
紹介（緊急）	0
救急車搬送	0
転科入院	6
その他	0

年齢階層

	（人）
0-9才	0
10-19才	0
20-29才	0
30-39才	1
40-49才	3
50-59才	22
60-69才	58
70-79才	67
80-89才	10
90才以上	0

地域別

	（人）
金沢市	12
七尾市	12
輪島市	3
加賀市	6
羽咋市	19
かほく市	15
白山市	2
能美郡	1
河北郡：津幡町	12
河北郡：内灘町	12
羽咋郡	25
鹿島郡	2
鳳珠郡	26
富山県	14

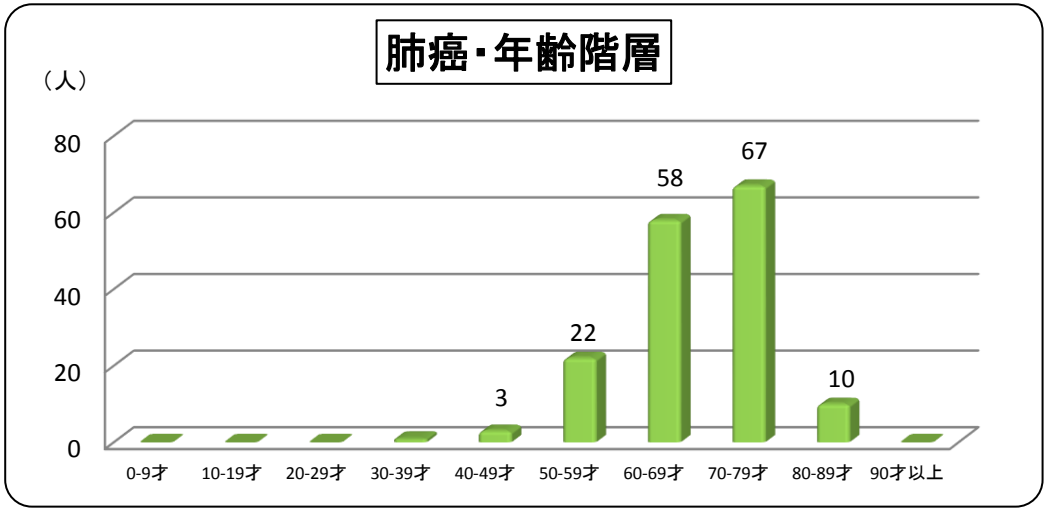

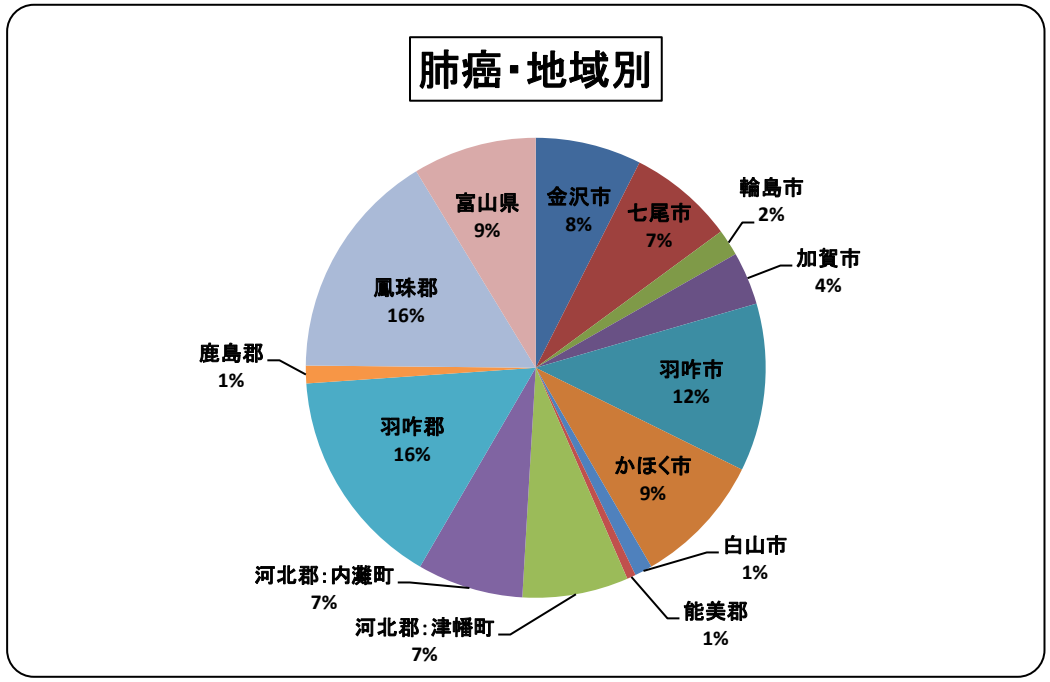

※平成23年4月1日～平成24年3月31日　退院患者
※診療科別で主要疾患が主病名のもの（サマリーベース）
※疑い病名は含まれていません（ただし、精査目的で入院し、
　確定診断された後、そのまま治療をしている場合等は含む）
※転移性肺癌も含まれています

＜呼吸器外科　肺癌（手術施行患者）＞

↺ 目次へ戻る

平均在院日数　32.7日　　**中央値　26.0日**

患者数　（人）

延べ患者数	83
（実患者数）	82
男	50
女	33

入院経路　（人）

外来	59
外来（緊急）	0
紹介	21
紹介（緊急）	0
救急車搬送	0
転科入院	3
その他	0

年齢階層　（人）

0-9才	0
10-19才	0
20-29才	0
30-39才	1
40-49才	1
50-59才	5
60-69才	34
70-79才	32
80-89才	10
90才以上	0

地域別　（人）

金沢市	8
七尾市	9
輪島市	2
加賀市	4
羽咋市	7
かほく市	10
白山市	2
能美郡	1
河北郡：津幡町	6
河北郡：内灘町	9
羽咋郡	11
鳳珠郡	7
富山県	7

治療別　（人）

胸腔鏡下肺悪性腫瘍手術	82
男	50
女	32
平均在院日数	32.7日
入院から手術まで	9.5日
手術から退院まで	24.3日

（人）

肺悪性腫瘍手術	1
男	0
女	1
平均在院日数	26.0日
入院から手術まで	10.0日
手術から退院まで	17.0日

※平成23年4月1日～
　平成24年3月31日　退院患者
※診療科別で主要疾患が主病名のもの（サマリーベース）
※疑い病名は含まれていません
　（ただし、精査目的で入院し、確定診断された後、そのまま治療をしている場合等は含む）
※転移性肺癌も含まれています

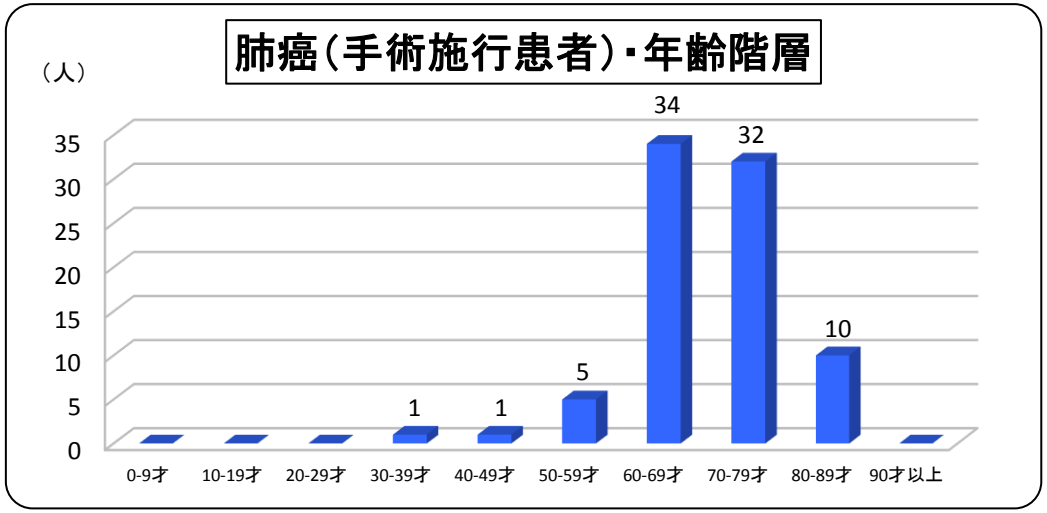

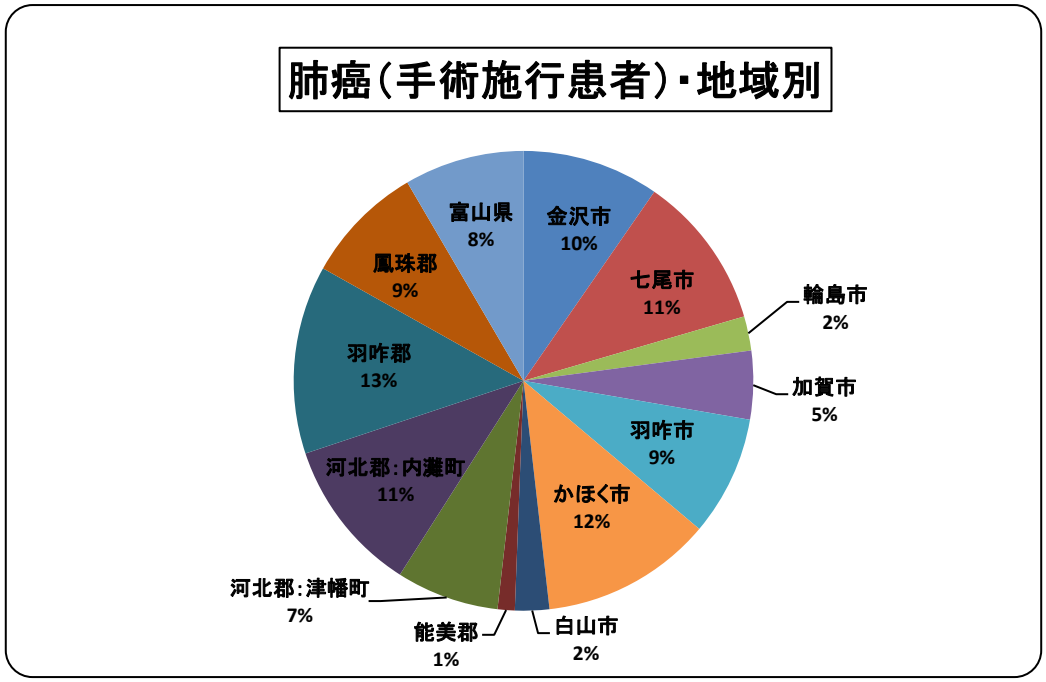

＜呼吸器外科　縦隔腫瘍＞

↺ 目次へ戻る

平均在院日数　27.8日　　**中央値　28.0日**

患者数　（人）

延べ患者数	9
（実患者数）	7
男	8
女	1

入院経路　（人）

外来	8
外来（緊急）	0
紹介	1
紹介（緊急）	0
救急車搬送	0
転科入院	0
その他	0

年齢階層　（人）

0-9才	0
10-19才	1
20-29才	0
30-39才	2
40-49才	0
50-59才	1
60-69才	4
70-79才	1
80-89才	0
90才以上	0

地域別　（人）

金沢市	2
七尾市	2
かほく市	1
能美市	1
羽咋郡	3

◆手術施行患者◆　（人）

患者数	6
男	5
女	1
平均在院日数	23.5日
中央値	22.5日

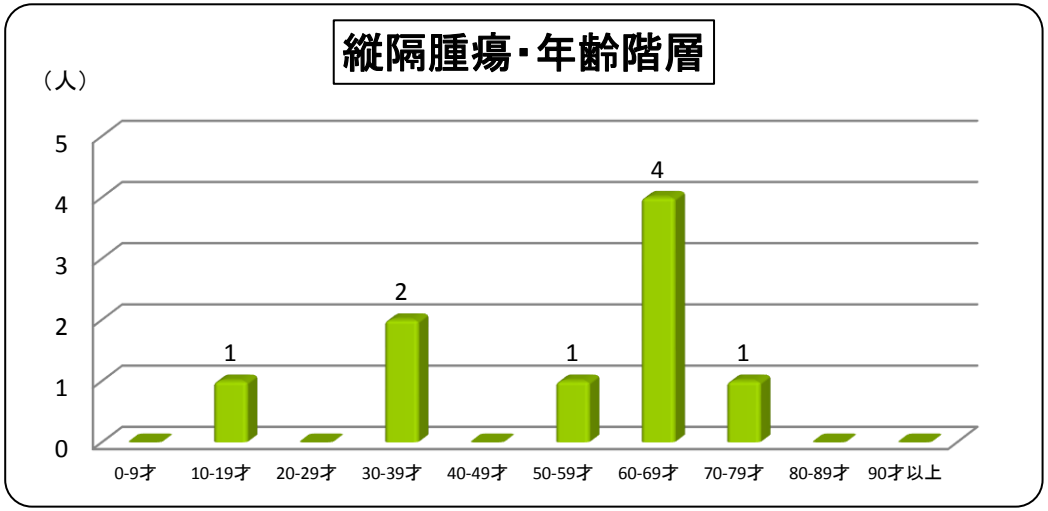

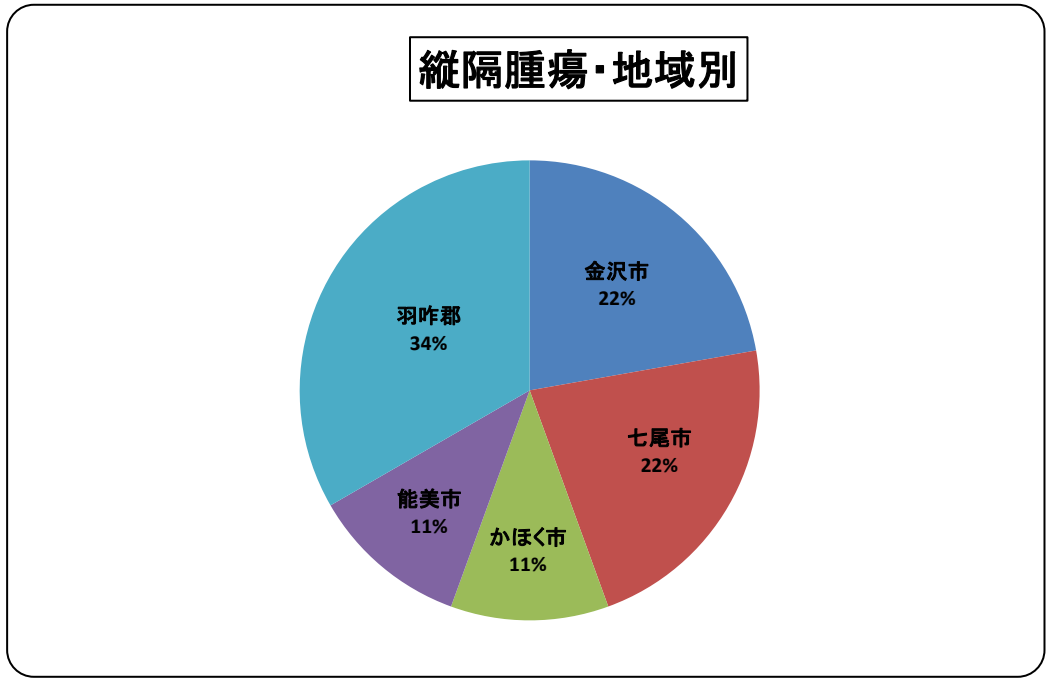

※平成23年4月1日～平成24年3月31日　退院患者
※診療科別で主要疾患が主病名のもの（サマリーベース）
※疑い病名は含まれていません（ただし、精査目的で入院し、
　確定診断された後、そのまま治療をしている場合等は含む）

＜呼吸器外科　気胸＞

↺ 目次へ戻る

平均在院日数　14.9日　　**中央値　10.5日**

患者数

	（人）
延べ患者数	38
（実患者数）	34
男	32
女	6

入院経路

	（人）
外来	6
外来（緊急）	5
紹介	8
紹介（緊急）	10
救急車搬送	6
転科入院	3
その他	0

年齢階層

	（人）
0-9才	0
10-19才	5
20-29才	4
30-39才	4
40-49才	2
50-59才	3
60-69才	6
70-79才	7
80-89才	5
90才以上	2

地域別

	（人）
金沢市	3
輪島市	1
珠洲市	1
加賀市	1
羽咋市	2
かほく市	10
白山市	1
河北郡：津幡町	5
河北郡：内灘町	7
羽咋郡	3
鳳珠郡	1
富山県	2
その他の都道府県	1

◆手術施行患者◆

	（人）
患者数	16
男	15
女	1
平均在院日数	19.3日
中央値	9.5日

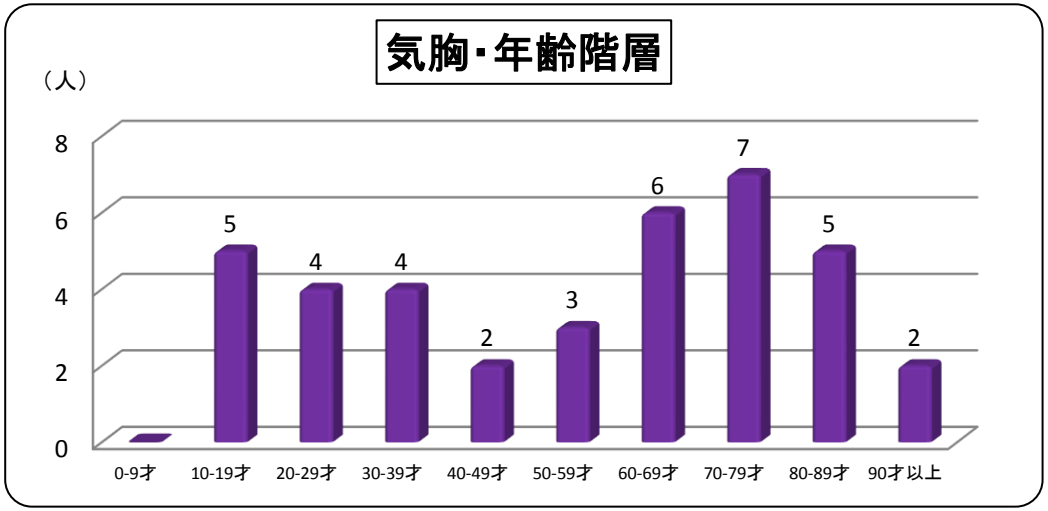

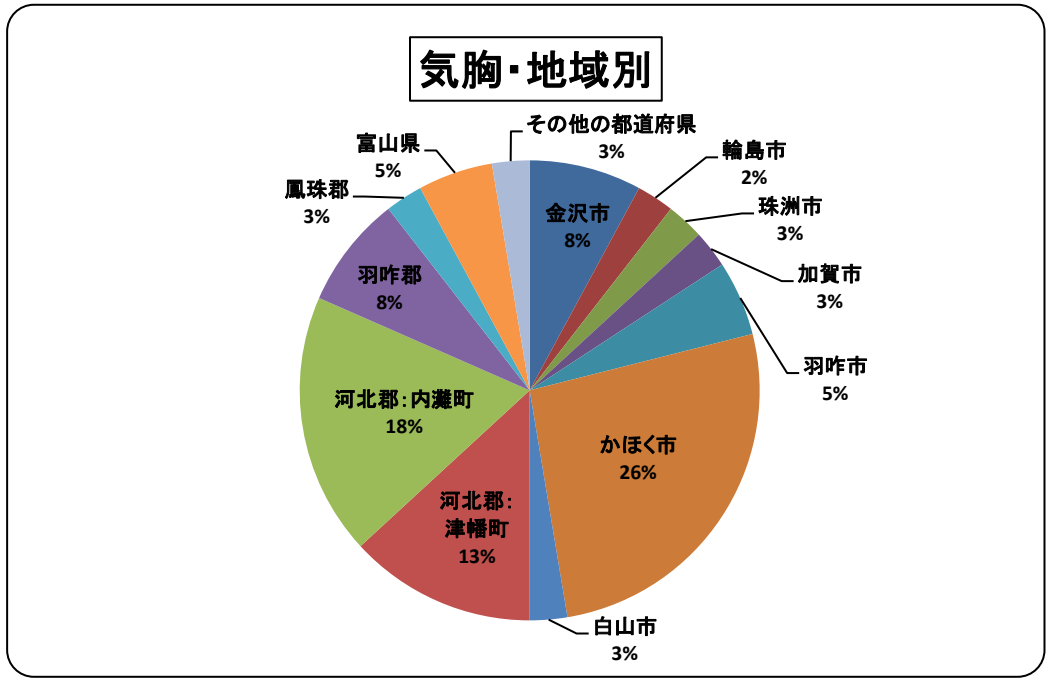

※平成23年4月1日～平成24年3月31日　退院患者
※診療科別で主要疾患が主病名のもの（サマリーベース）
※疑い病名は含まれていません（ただし、精査目的で入院し、
　確定診断された後、そのまま治療をしている場合等は含む）

＜消化器内科　早期胃癌＞

↺ 目次へ戻る

平均在院日数　16.3日　　**中央値**　16.0日

患者数　（人）

延べ患者数	15
（実患者数）	15
男	8
女	7

入院経路　（人）

外来	11
外来（緊急）	0
紹介	2
紹介（緊急）	0
救急車搬送	0
転科入院	2
その他	0

年齢階層　（人）

0-9才	0
10-19才	0
20-29才	0
30-39才	0
40-49才	0
50-59才	1
60-69才	3
70-79才	8
80-89才	2
90才以上	1

地域別　（人）

金沢市	3
輪島市	1
羽咋市	3
かほく市	1
能美市	1
河北郡：津幡町	2
河北郡：内灘町	2
羽咋郡	2

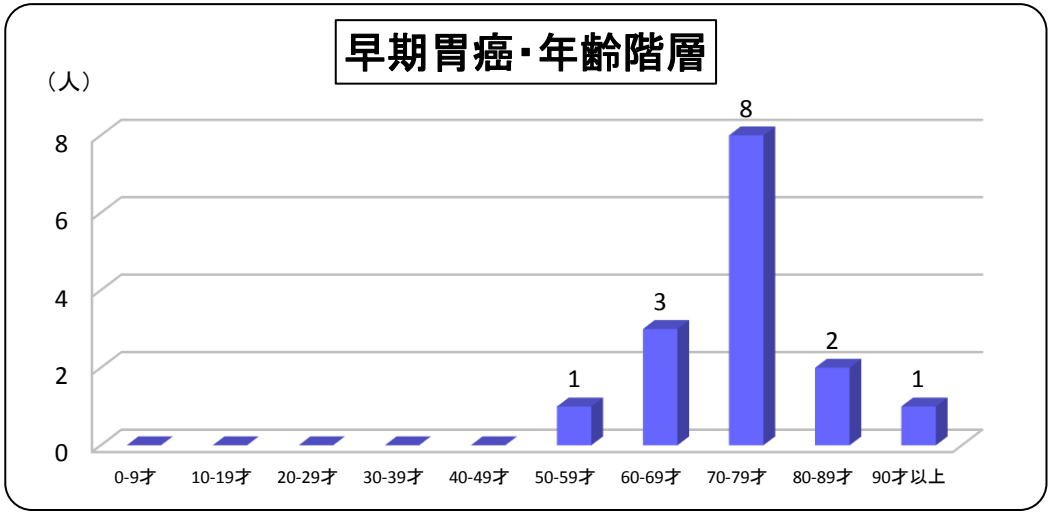

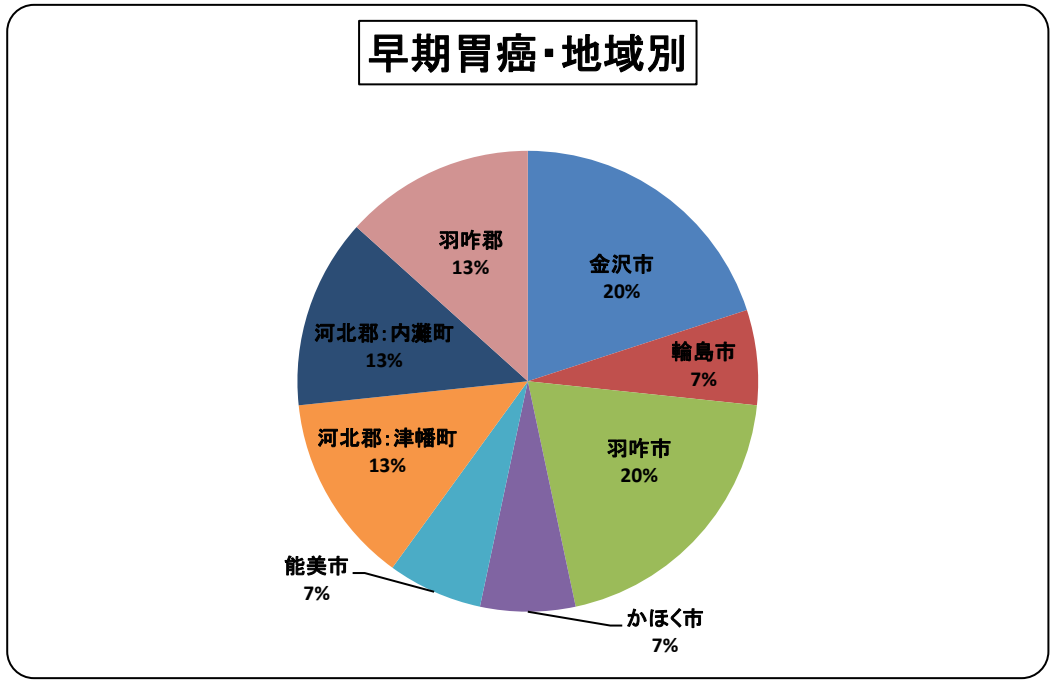

※平成23年4月1日～平成24年3月31日　退院患者
※診療科別で主要疾患が主病名のもの（サマリーベース）
※疑い病名は含まれていません（ただし、精査目的で入院し、
　確定診断された後、そのまま治療をしている場合等は含む）
※内視鏡的治療施行患者のみで算出しています

＜消化器内科　総胆管結石＞

↺ 目次へ戻る

平均在院日数　20.2日　　**中央値**　18.0日

患者数

	（人）
延べ患者数	47
（実患者数）	40
男	27
女	20

入院経路

	（人）
外来	13
外来（緊急）	9
紹介	9
紹介（緊急）	3
救急車搬送	1
転科入院	12
その他	1

年齢階層

	（人）
0-9才	0
10-19才	0
20-29才	0
30-39才	1
40-49才	4
50-59才	2
60-69才	16
70-79才	9
80-89才	15
90才以上	0

地域別

	（人）
金沢市	3
羽咋市	4
かほく市	13
野々市市	1
河北郡：津幡町	9
河北郡：内灘町	7
羽咋郡	6
鳳珠郡	2
富山県	2

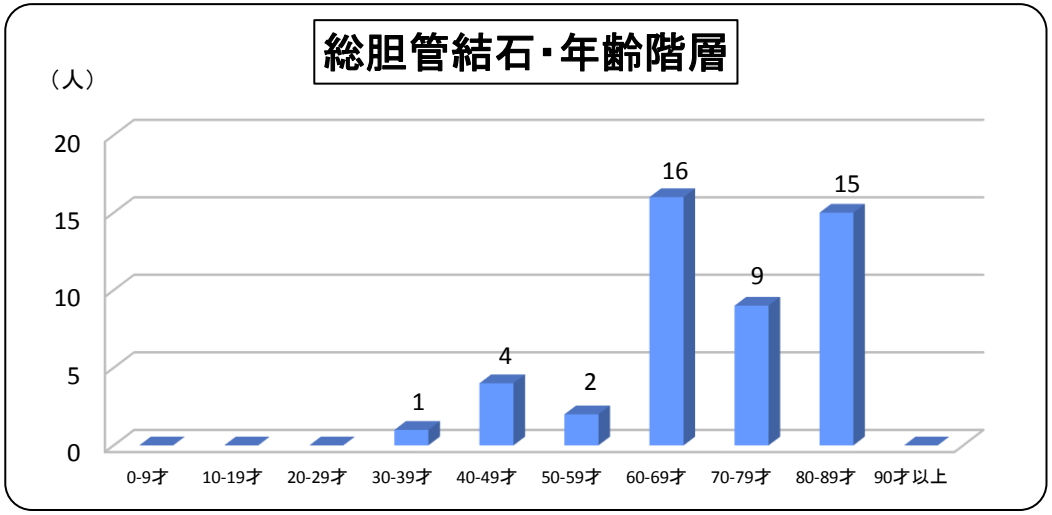

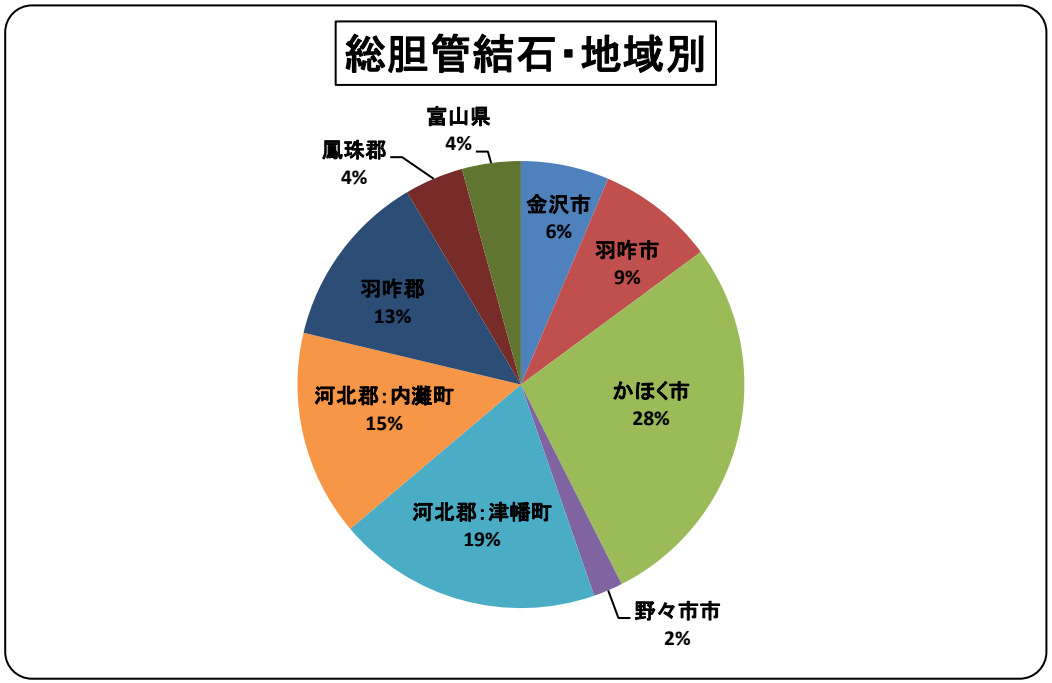

※平成23年4月1日～平成24年3月31日　退院患者
※診療科別で主要疾患が主病名のもの（サマリーベース）
※疑い病名も含まれています

＜消化器内科　炎症性腸疾患＞

↺ 目次へ戻る

平均在院日数　37.3日　　**中央値　25.5日**

患者数

	（人）
延べ患者数	28
（実患者数）	25
男	19
女	9

入院経路

	（人）
外来	17
外来（緊急）	3
紹介	4
紹介（緊急）	0
救急車搬送	4
転科入院	0
その他	0

年齢階層

	（人）
0-9才	0
10-19才	1
20-29才	8
30-39才	0
40-49才	5
50-59才	5
60-69才	4
70-79才	2
80-89才	2
90才以上	1

地域別

	（人）
金沢市	6
七尾市	1
輪島市	1
羽咋市	1
かほく市	9
石川郡	1
河北郡：津幡町	2
河北郡：内灘町	5
羽咋郡	1
富山県	1

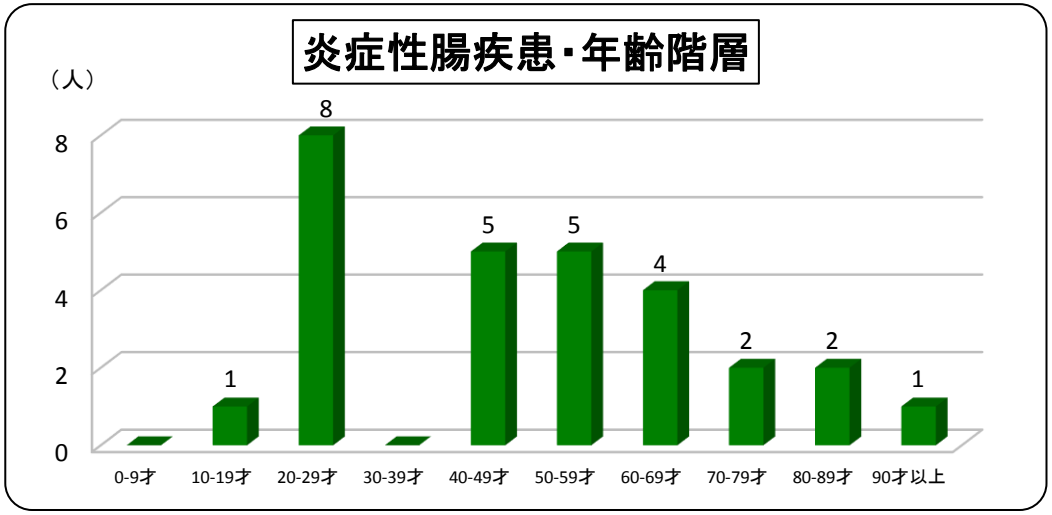

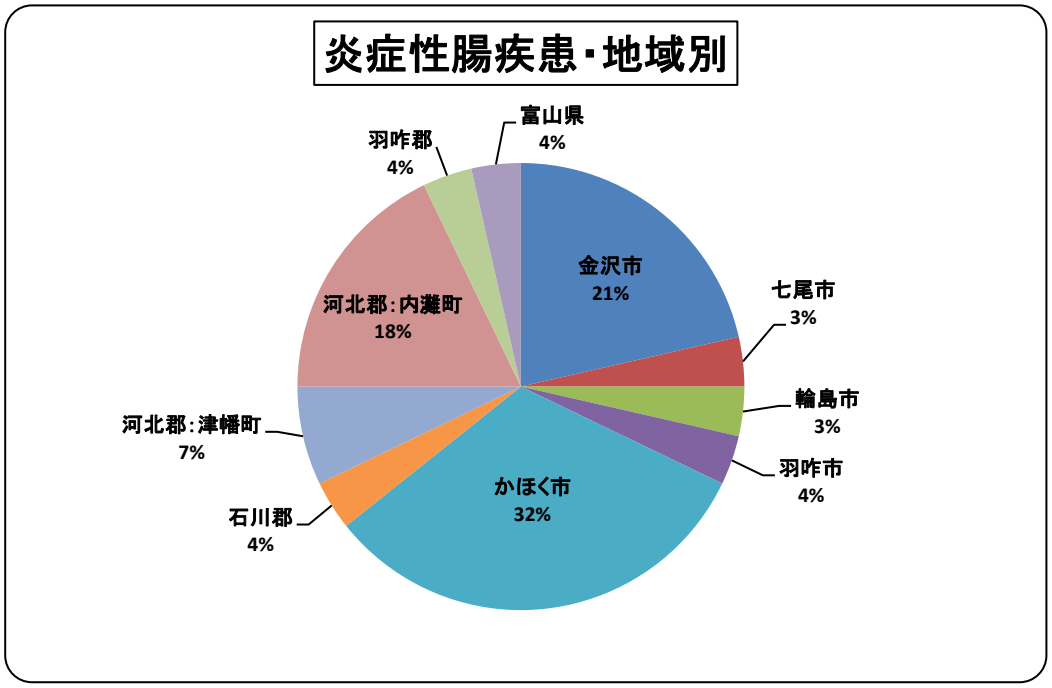

※平成23年4月1日～平成24年3月31日　退院患者
※診療科別で主要疾患が主病名のもの（サマリーベース）
※疑い病名は含まれていません（ただし、精査目的で入院し、
　確定診断された後、そのまま治療をしている場合等は含む）

■化学療法（点滴・注射）施行件数
〇対象・期間：消化器内科退院患者　平成23年4月1日～平成24年3月31日

◆　延べ患者数　151人　（　実患者数　78人　）

◆部位別施行件数

	食道	胃	結腸直腸	肝	胆のう胆管	膵
0-19才	-	-	-	-	-	-
20-39才	-	1	-	-	-	-
40-49才	-	-	-	-	-	-
50-59才	-	-	-	6	1	1
60-69才	-	10	1	17	3	4
70-79才	1	23	4	29	5	10
80-89才	-	2	3	26	-	-
90才以上	-	1	-	3	-	-
合計	1	37	8	81	9	15

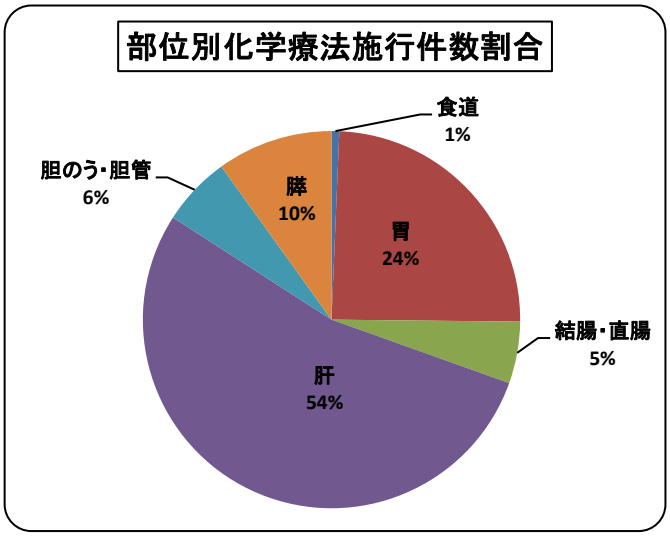

◆部位別・性別件数

	男	女
食道	1	0
胃	27	10
結腸・直腸	3	5
肝	44	37
胆のう・胆管	8	1
膵	10	5

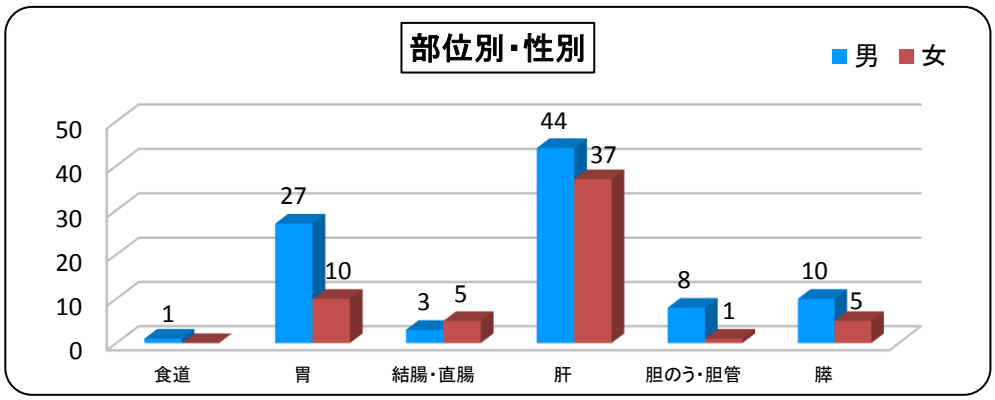

◆地域別化学療法施行件数

地区	件数
金沢市	29
七尾市	3
輪島市	4
珠洲市	5
羽咋市	6
かほく市	27
白山市	2
野々市町	1
石川郡	2
河北郡：津幡町	12
河北郡：内灘町	34
羽咋郡	16
鳳珠郡	4
富山県	6

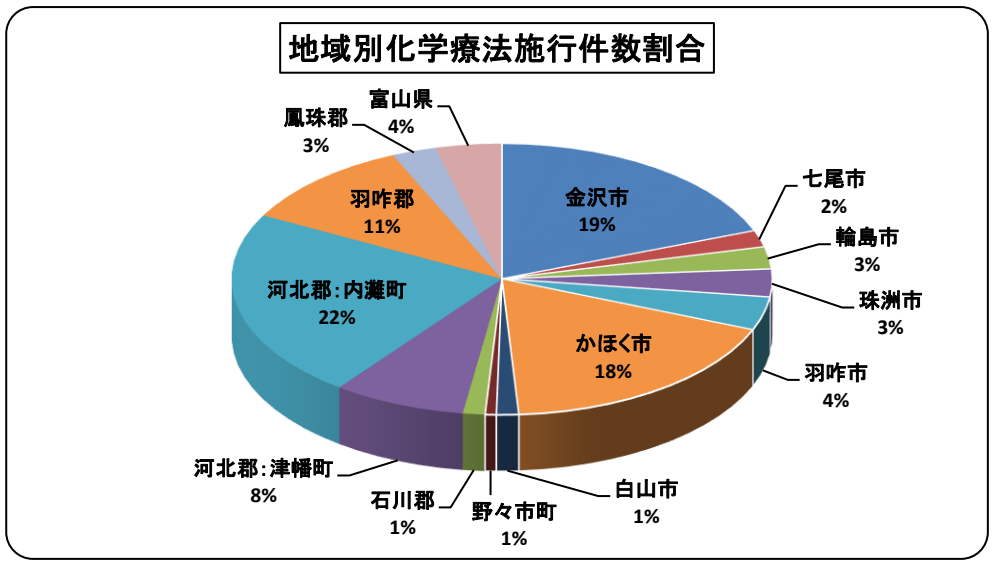

＜一般・消化器外科　胃癌＞

↺ 目次へ戻る

平均在院日数　30.5日　　**中央値　22.5日**

患者数　（人）

延べ患者数	48
（実患者数）	48
男	32
女	16

入院経路　（人）

外来	20
外来（緊急）	0
紹介	22
紹介（緊急）	0
救急車搬送	0
転科入院	6
その他	0

年齢階層　（人）

0-9才	0
10-19才	0
20-29才	0
30-39才	0
40-49才	0
50-59才	2
60-69才	18
70-79才	22
80-89才	6
90才以上	0

地域別　（人）

金沢市	6
七尾市	2
輪島市	6
羽咋市	4
かほく市	5
白山市	1
河北郡：津幡町	9
河北郡：内灘町	6
羽咋郡	4
鳳珠郡	3
富山県	2

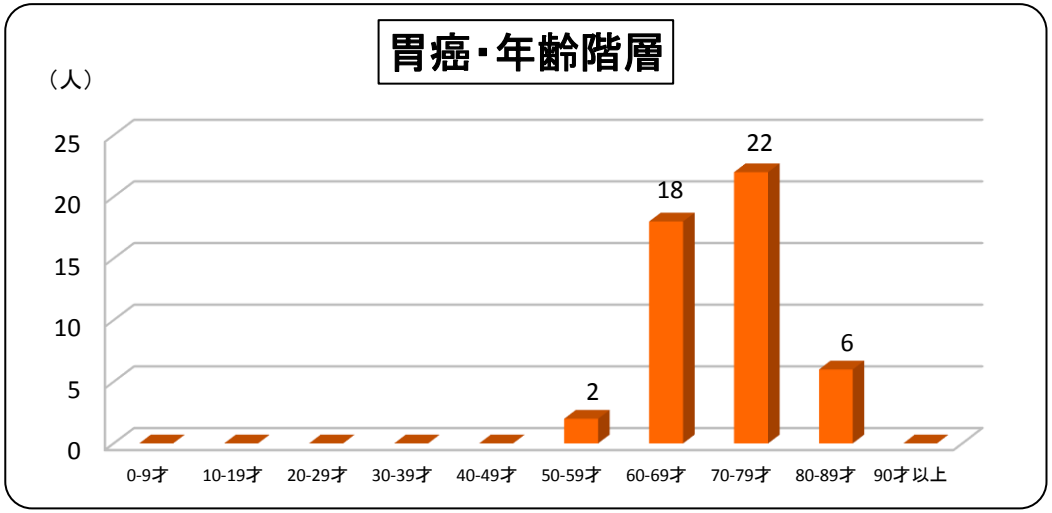

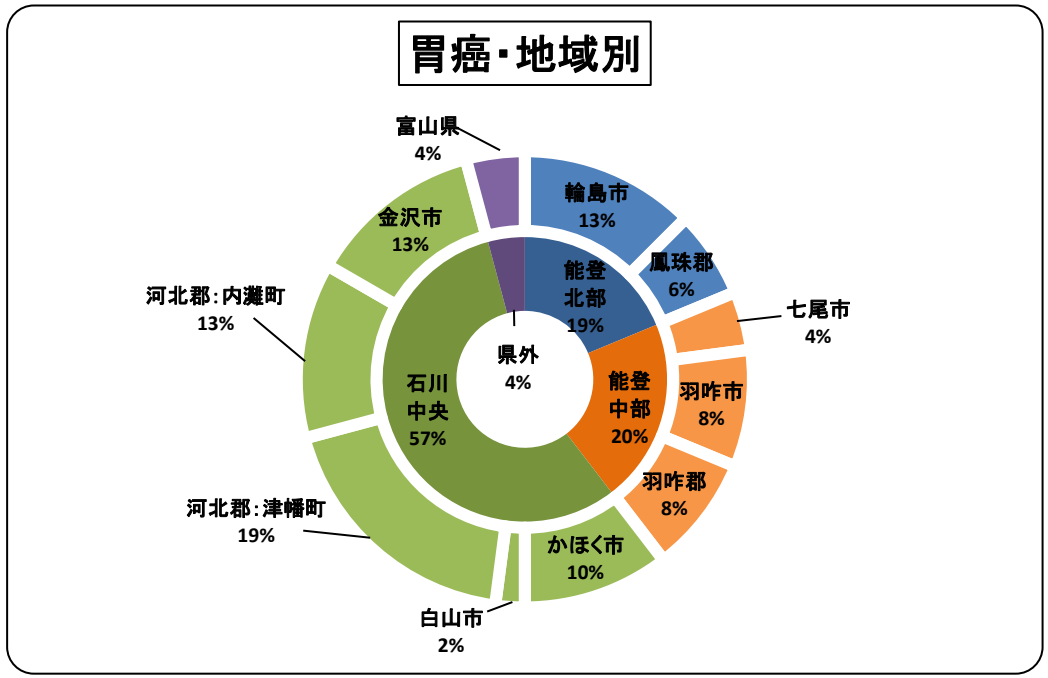

※平成23年4月1日～平成24年3月31日　退院患者
※診療科別で主要疾患が主病名のもの（サマリーベース）
※疑い病名は含まれていません（ただし、精査目的で入院し、
　確定診断された後、そのまま治療をしている場合等は含む）
※胃癌切除施行患者のみ（入院期間中に薬物療法（注射）施行患者除く）

＜一般・消化器外科　結腸癌＞

↺ 目次へ戻る

平均在院日数　29.4日　　**中央値　25.0日**

患者数

	（人）
延べ患者数	51
（実患者数）	51
男	31
女	20

入院経路

	（人）
外来	25
外来（緊急）	0
紹介	15
紹介（緊急）	1
救急車搬送	0
転科入院	10
その他	0

年齢階層

	（人）
0-9才	0
10-19才	0
20-29才	0
30-39才	2
40-49才	2
50-59才	4
60-69才	9
70-79才	18
80-89才	16
90才以上	0

地域別

	（人）
金沢市	5
輪島市	3
珠洲市	1
加賀市	1
羽咋市	6
かほく市	14
河北郡：津幡町	3
河北郡：内灘町	8
羽咋郡	8
鹿島郡	1
鳳珠郡	1

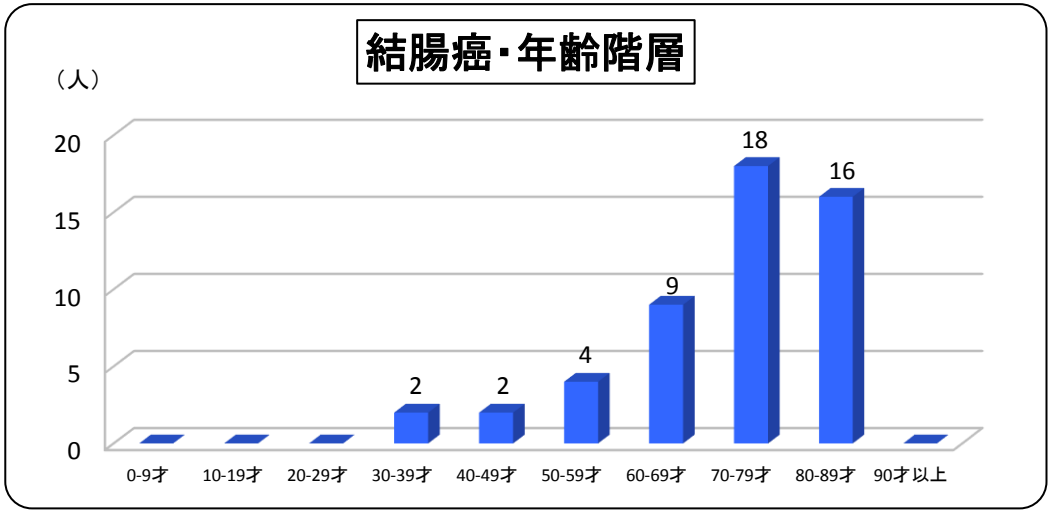

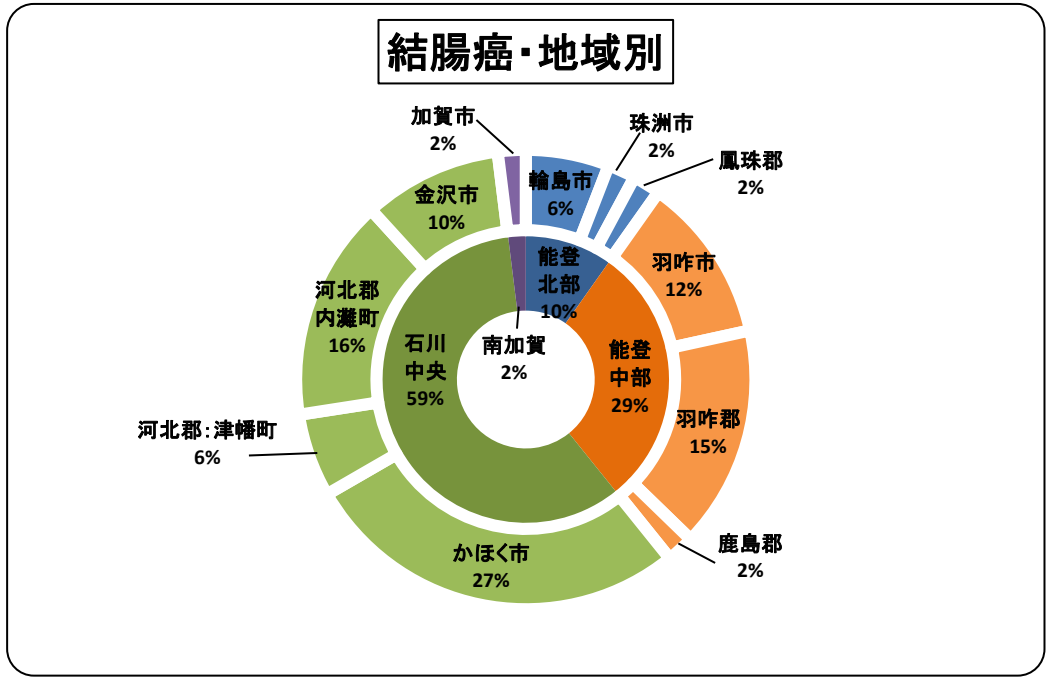

※平成23年4月1日～平成24年3月31日　退院患者
※診療科別で主要疾患が主病名のもの（サマリーベース）
※疑い病名は含まれていません（ただし、精査目的で入院し、
　確定診断された後、そのまま治療をしている場合等は含む）
※結腸癌切除施行患者のみ（入院期間中に薬物療法（注射）施行患者除く）

＜一般・消化器外科　直腸癌＞

↺ 目次へ戻る

平均在院日数　41.0日　　**中央値　31.0日**

患者数　（人）

延べ患者数	21
（実患者数）	21
男	13
女	8

入院経路　（人）

外来	14
外来（緊急）	0
紹介	1
紹介（緊急）	0
救急車搬送	0
転科入院	6
その他	0

年齢階層　（人）

0-9才	0
10-19才	0
20-29才	0
30-39才	0
40-49才	0
50-59才	1
60-69才	6
70-79才	12
80-89才	1
90才以上	1

地域別　（人）

金沢市	1
輪島市	2
珠洲市	1
羽咋市	2
かほく市	3
河北郡：津幡町	2
河北郡：内灘町	1
羽咋郡	5
鳳珠郡	3
その他の都道府県	1

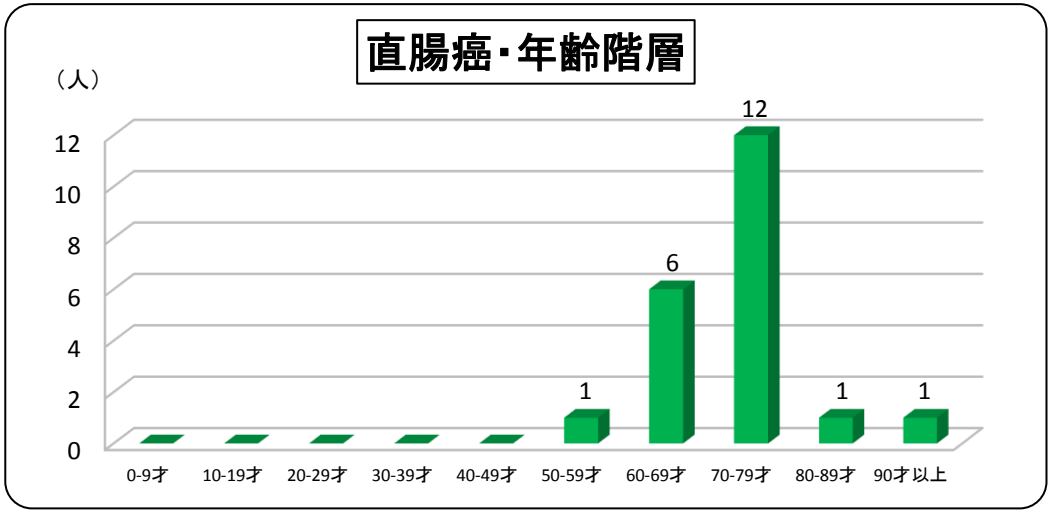

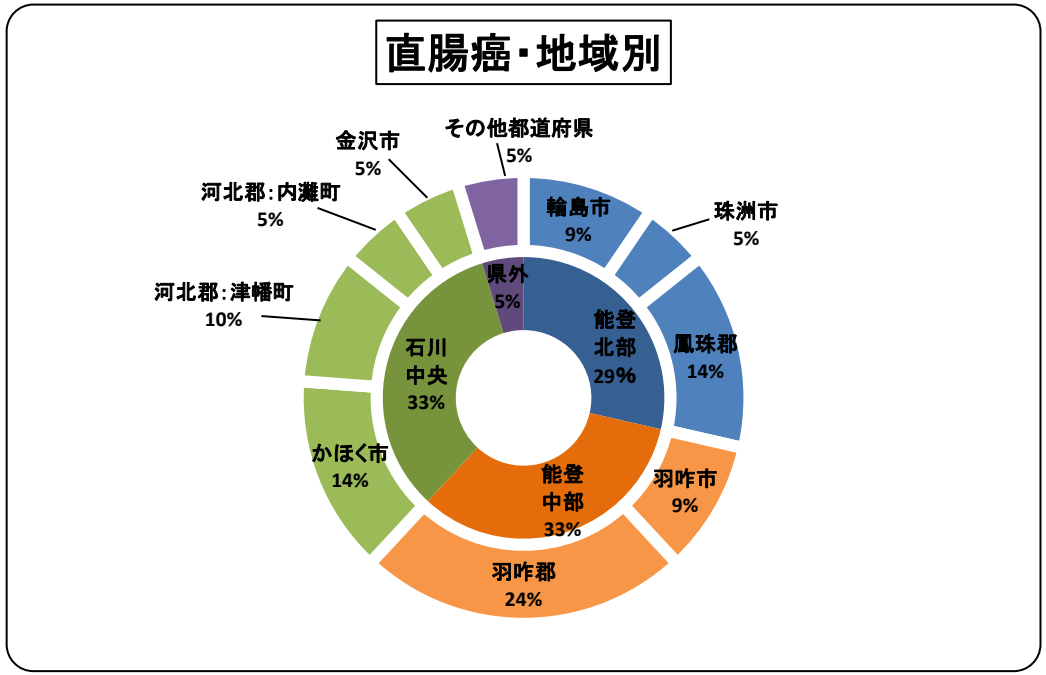

※平成23年4月1日～平成24年3月31日　退院患者
※診療科別で主要疾患が主病名のもの（サマリーベース）
※疑い病名は含まれていません（ただし、精査目的で入院し、確定診断された後、そのまま治療をしている場合等は含む）
※結腸癌切除施行患者のみ
（入院期間中に放射線治療、薬物療法（注射）施行患者除く）

■胃癌患者手術件数

○対象・期間　一般・消化器外科退院患者　平成23年4月1日～平成24年3月31日

■胃癌総患者数(主病名に限る)　131人

■胃癌総手術件数　50件

■術式別件数

胃全摘術(開腹)	5件
噴門側胃切除術(開腹)	1件
幽門側胃切除術(開腹)	25件
幽門保存胃切除術(開腹)	1件
幽門側胃切除術(腹腔鏡下)	9件
幽門保存胃切除術(腹腔鏡下)	4件
胃局所切除術 (開腹・腹腔鏡下・内視鏡的)	4件
胃管部分切除術(開腹)	1件

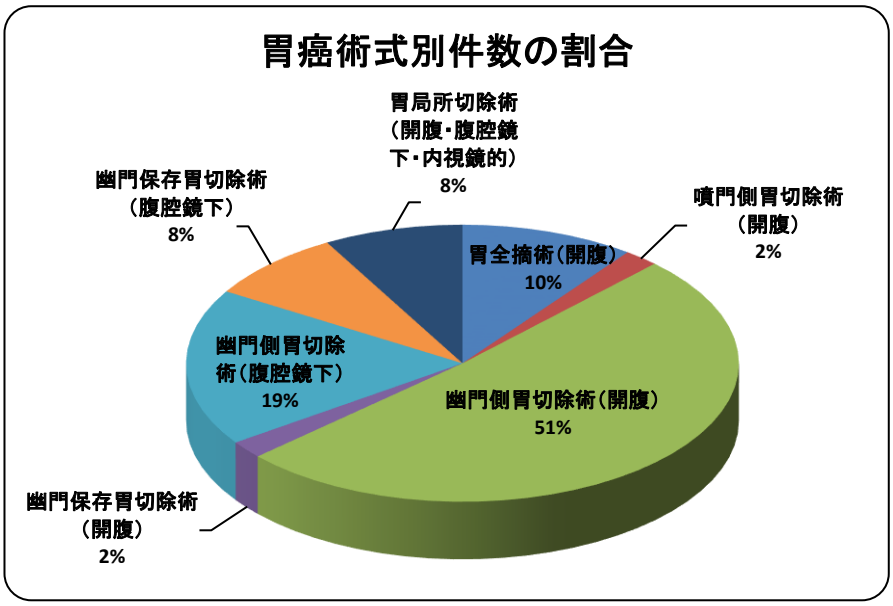

■術前平均在院日数

平均日数⇒10．6日

中央値⇒5．0日

■術後平均在院日数(開腹術のみ)

※術後点滴化学療法施行患者含まず

術後平均在院日数⇒25．7日

中央値⇒19．0日

■術後平均在院日数(腹腔鏡下手術のみ)

術後平均在院日数⇒16．0日

中央値⇒15．5日

■術後平均在院日数(幽門保存胃切除術のみ)

※開腹術、腹腔鏡下問わず

術後平均在院日数⇒17．8日

中央値⇒17．0日

■年齢階層別性別胃癌手術施行患者数

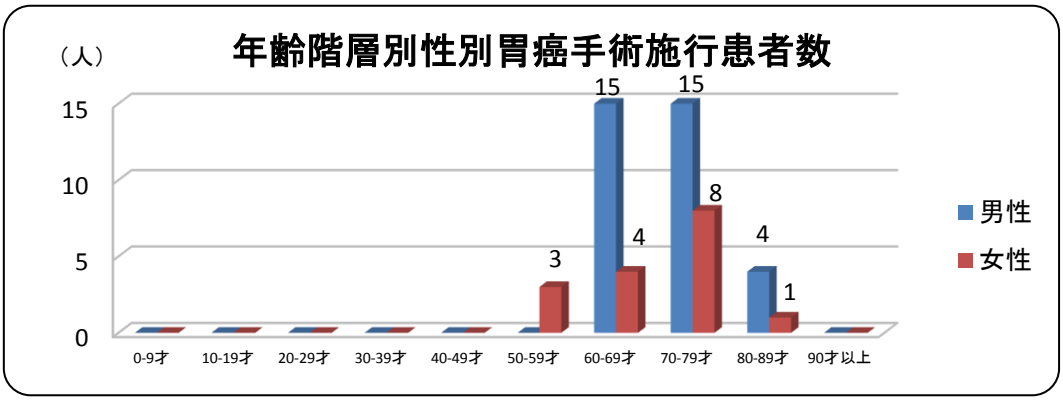

(人)

年齢階層	男性	女性
0-9才	0	0
10-19才	0	0
20-29才	0	0
30-39才	0	0
40-49才	0	0
50-59才	0	3
60-69才	15	4
70-79才	15	8
80-89才	4	1
90才以上	0	0

■胃癌術後退院経路

退院経路	患者数
外来(自院)	44
外来(他院)	5
転院	0
終了:治癒	0
終了:死亡:術後30日以内	0
終了:死亡:術後30日以上	0
その他の退院	0
転科退院	1

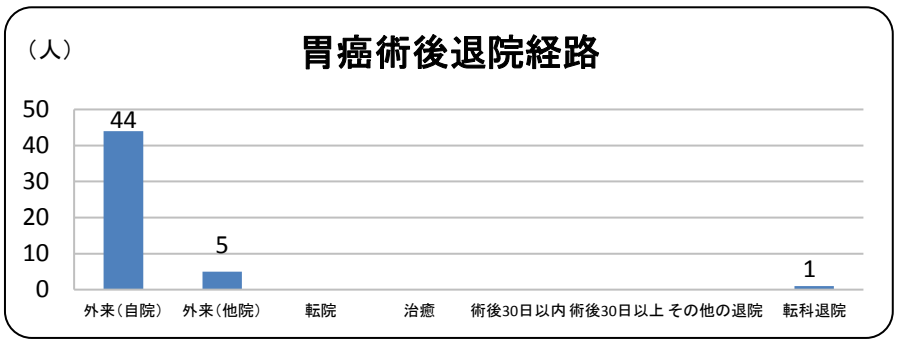

■結腸癌患者手術件数

○対象・期間　一般・消化器外科退院患者　平成23年4月1日～平成24年3月31日

■結腸癌総患者数(主病名に限る)　118人
■結腸癌総手術件数　60件
■術式別件数

S状結腸(部分)切除(開腹)	16件
横行結腸(部分)切除(開腹)	7件
回盲部切除(開腹)	10件
右半結腸切除(開腹)	10件
結腸部分(下行・上行)切除(開腹)	2件
高位前方切除(開腹)	4件
S状結腸切除(腹腔鏡下)	3件
回盲部切除(腹腔鏡下)	6件
高位前方切除(腹腔鏡下)	1件
経肛門的切除術	1件

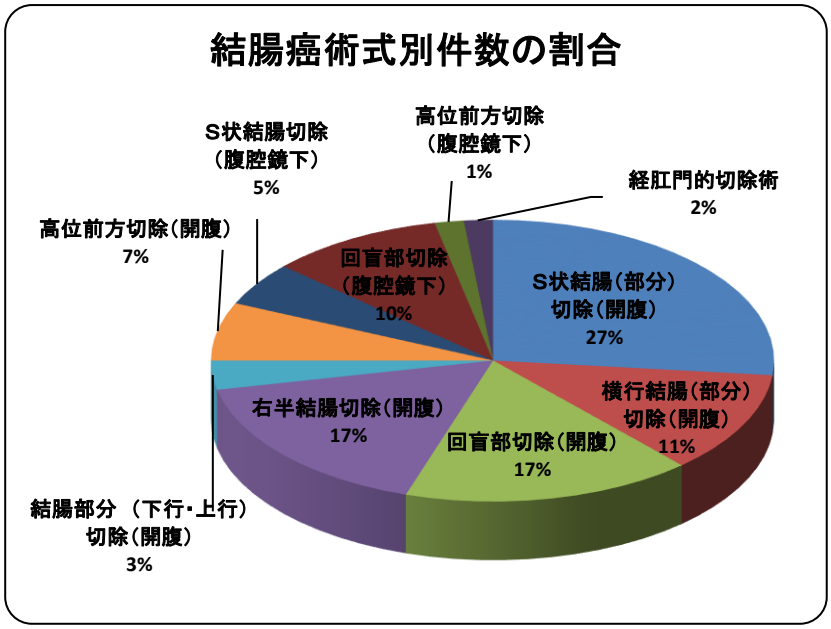

■術前平均在院日数
平均日数⇒9．1日
中央値⇒7．0日

■術後平均在院日数(開腹術のみ)
※術後点滴化学療法施行患者含まず
術後平均在院日数⇒22.1日
中央値⇒18．0日

■術後平均在院日数(腹腔鏡下手術のみ)
術後平均在院日数⇒17．6日
中央値⇒13．5日

■年齢階層別性別結腸癌手術施行患者数

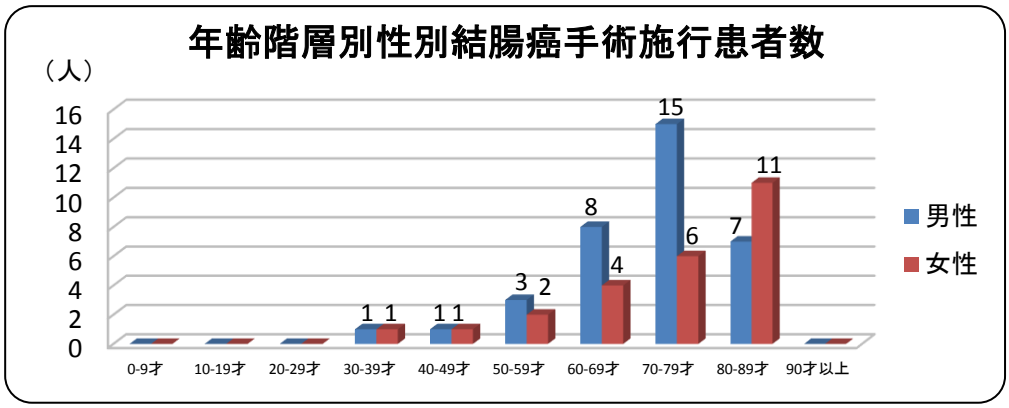

（人）

年齢階層	男性	女性
0-9才	0	0
10-19才	0	0
20-29才	0	0
30-39才	1	1
40-49才	1	1
50-59才	3	2
60-69才	8	4
70-79才	15	6
80-89才	7	11
90才以上	0	0

■結腸癌術後退院経路

退院経路	患者数
外来(自院)	58
外来(他院)	2
転院	0
終了:治癒	0
終了:死亡:術後30日以内	0
終了:死亡:術後30日以上	0
その他の退院	0
転科退院	0

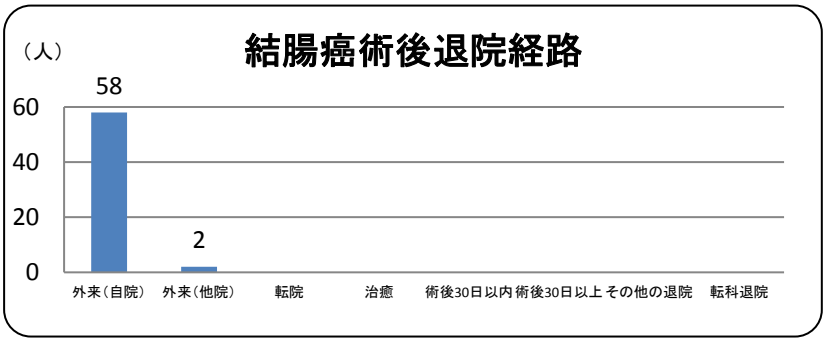

■直腸癌患者手術件数

○対象・期間　一般・消化器外科退院患者　平成23年4月1日～平成24年3月31日

■直腸癌総患者数(主病名に限る)　72人
■直腸癌総手術件数　22件
■術式別件数

高位前方切除(開腹)	8件
直腸低位前方切除(開腹)	3件
腹会陰式直腸切断術	6件
直腸低位前方切断術(腹腔鏡補助下)	2件
経肛門的直腸ポリープ切除術	1件
経肛門的腫瘍切除術	2件

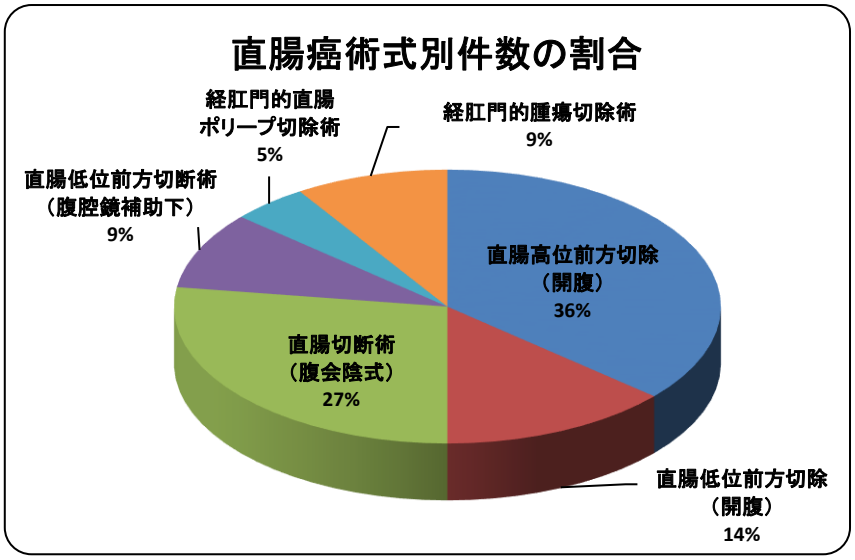

■術前平均在院日数
※術前放射線治療施行患者含まず
平均日数⇒8．4日
中央値⇒7．5日

■術後平均在院日数(開腹術のみ)
※術後点滴化学療法施行患者含まず
術後平均在院日数⇒35．8日
中央値⇒21．5日

■術後平均在院日数(腹腔鏡下手術のみ)
術後平均在院日数⇒25．8日
中央値⇒28．0日

■年齢階層別性別直腸癌手術施行患者数

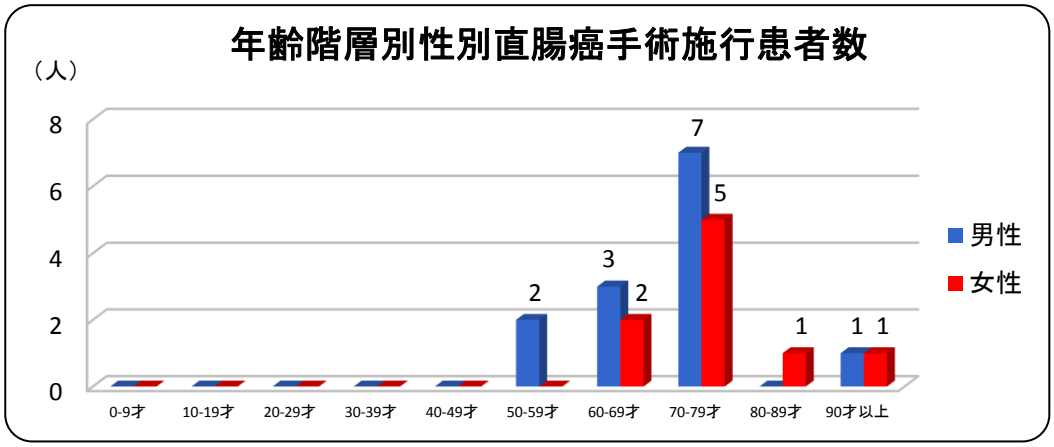

（人）

年齢階層	男性	女性
0-9才	0	0
10-19才	0	0
20-29才	0	0
30-39才	0	0
40-49才	0	0
50-59才	2	0
60-69才	3	2
70-79才	7	5
80-89才	0	1
90才以上	1	1

■直腸癌術後退院経路

退院経路	患者数
外来(自院)	21
外来(他院)	0
転院	0
終了:治癒	0
終了:死亡:術後30日以内	0
終了:死亡:術後30日以上	0
その他の退院	0
転科退院	1

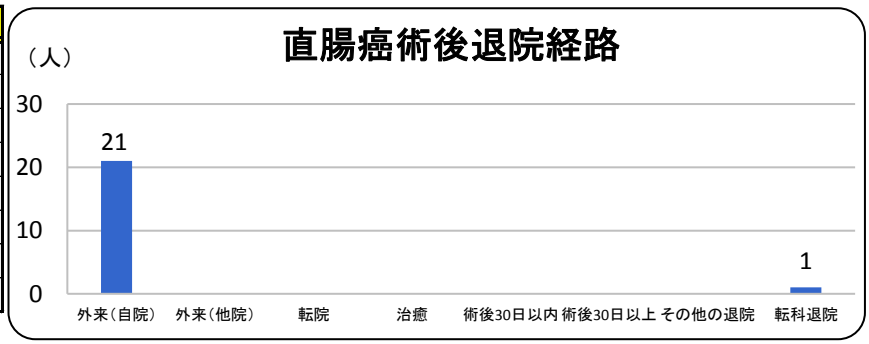

■乳癌患者手術件数
○期間　平成23年4月1日～平成24年3月31日

■乳癌総患者数(主病名に限る)　358人
■乳癌総手術件数　84件　（ 右:45件 ／ 左:39件 ）

■術式別件数

術式	件数
乳房部分切除	39件
乳房切除術	35件
乳房切除+乳房再建術	10件

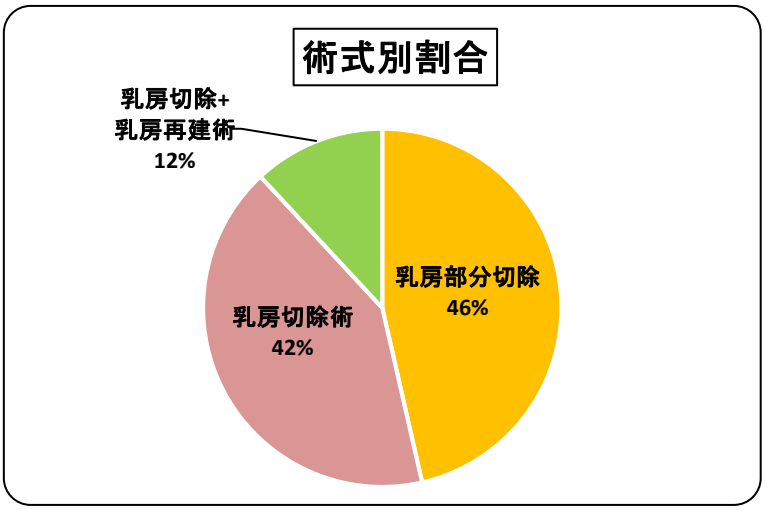

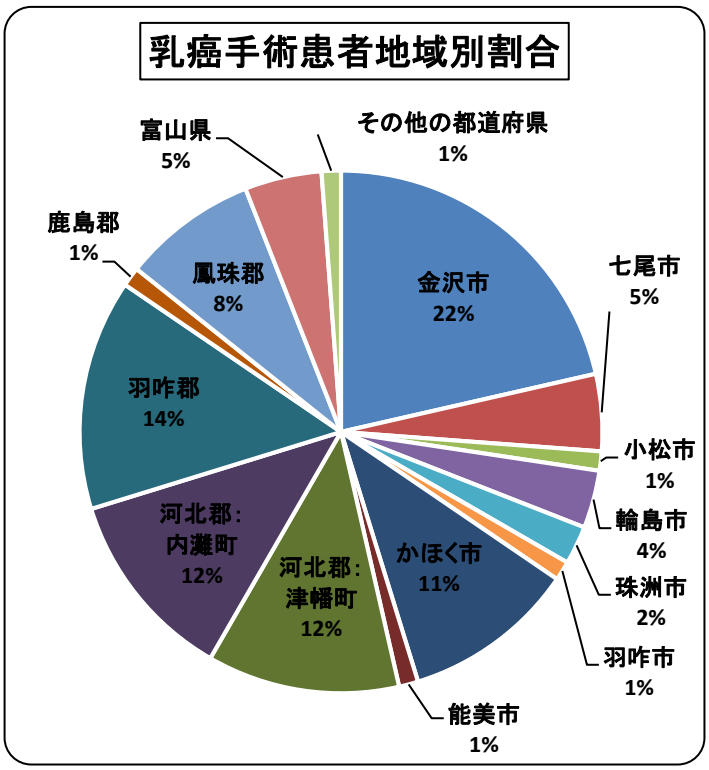

■年齢階層・術式別乳癌手術施行患者数

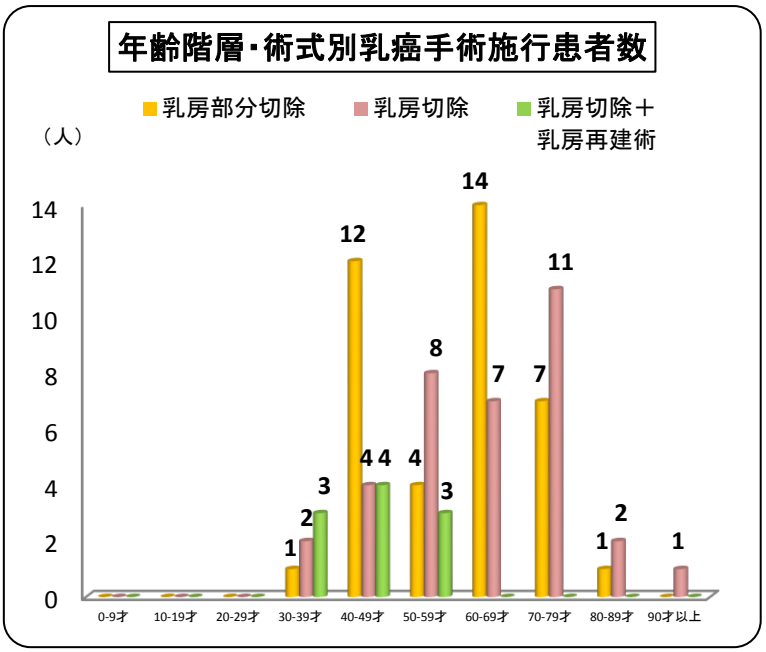

（人）

年齢階層	乳房部分切除	乳房切除	乳房切除＋乳房再建術
0-9才	0	0	0
10-19才	0	0	0
20-29才	0	0	0
30-39才	1	2	3
40-49才	12	4	4
50-59才	4	8	3
60-69才	14	7	0
70-79才	7	11	0
80-89才	1	2	0
90才以上	0	1	0

※患者様はすべて女性です

■乳癌患者手術件数（センチネルリンパ節生検・腋窩リンパ節郭清術）
○期間　平成23年4月1日～平成24年3月31日

■乳癌総患者数(主病名に限る)　358人
■乳癌総手術件数　84件　（ 右:45件 ／ 左:39件 ）

■術式別件数

術式	件数
乳房（部分）切除のみ	14件
センチネルリンパ節生検あり	39件
腋窩リンパ節郭清あり	17件
センチネルリンパ節生検＋腋窩リンパ節郭清あり	14件

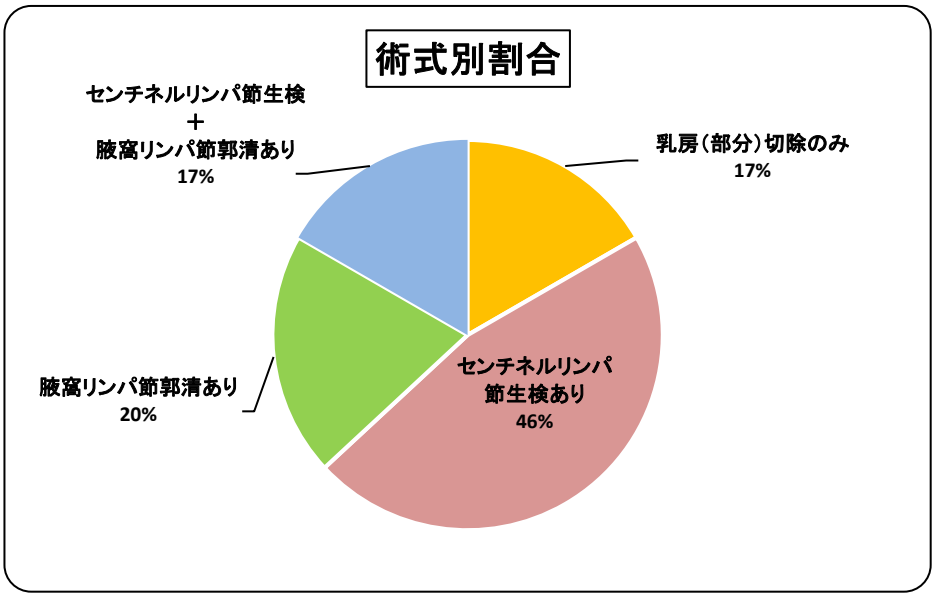

■年齢階層・術式別乳癌手術施行患者数

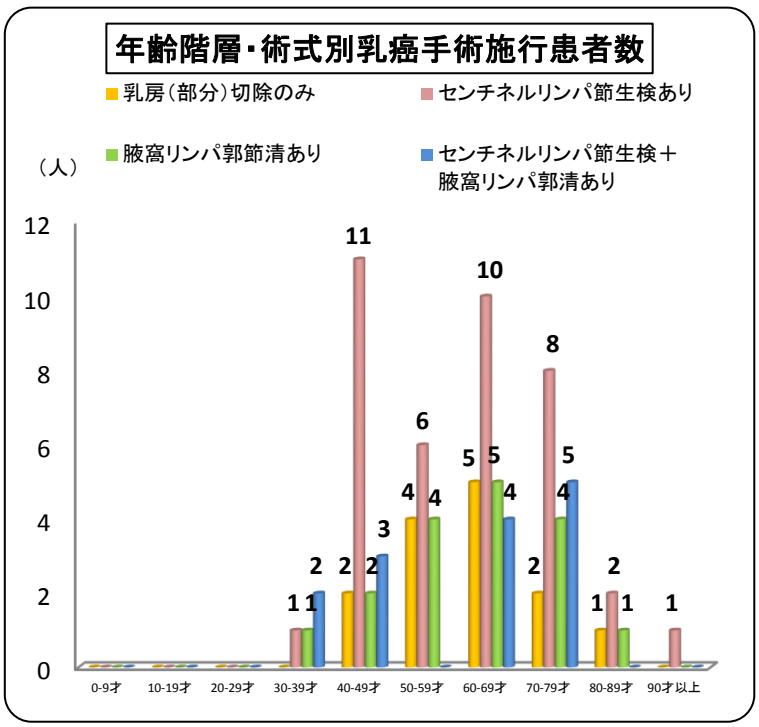

（人）

年齢階層	乳房（部分）切除のみ	センチネルリンパ節生検あり	腋窩リンパ節郭清あり	センチネルリンパ節生検＋腋窩リンパ節郭清あり
0-9才	0	0	0	0
10-19才	0	0	0	0
20-29才	0	0	0	0
30-39才	0	1	1	2
40-49才	2	11	2	3
50-59才	4	6	4	0
60-69才	5	10	5	4
70-79才	2	8	4	5
80-89才	1	2	1	0
90才以上	0	1	0	0

※患者様はすべて女性です

＜腎臓内科　ネフローゼ症候群＞

↺ 目次へ戻る

平均在院日数　32.2日　　**中央値**　31.0日

患者数　（人）

延べ患者数	24
（実患者数）	20
男	15
女	9

入院経路　（人）

外来	9
外来（緊急）	7
紹介	6
紹介（緊急）	0
救急車搬送	0
転科入院	2
その他	0

年齢階層　（人）

0-9才	0
10-19才	3
20-29才	4
30-39才	0
40-49才	4
50-59才	2
60-69才	4
70-79才	3
80-89才	4
90才以上	0

地域別　（人）

金沢市	3
七尾市	1
輪島市	1
羽咋市	1
かほく市	1
野々市市	1
石川郡	1
河北郡：津幡町	5
河北郡：内灘町	4
羽咋郡	3
鹿島郡	1
富山県	2

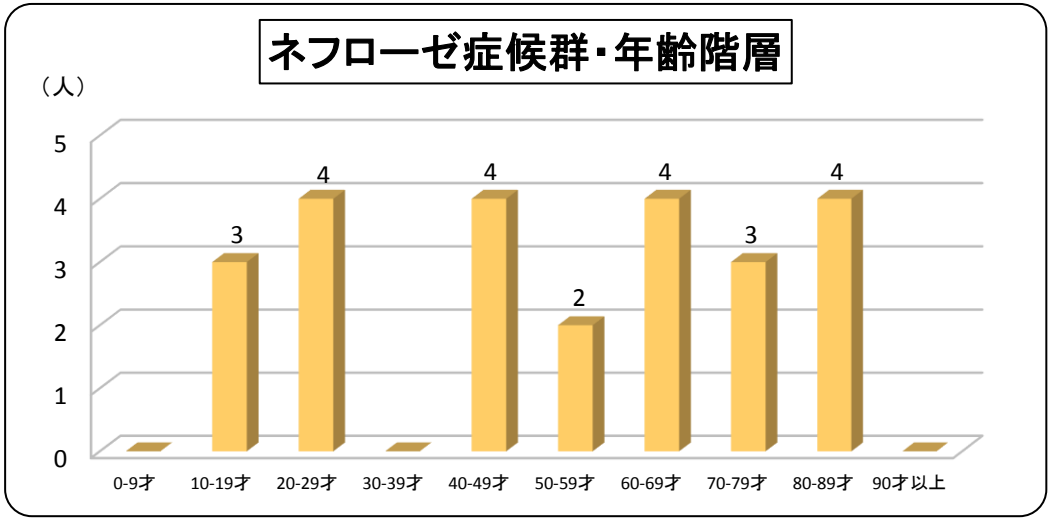

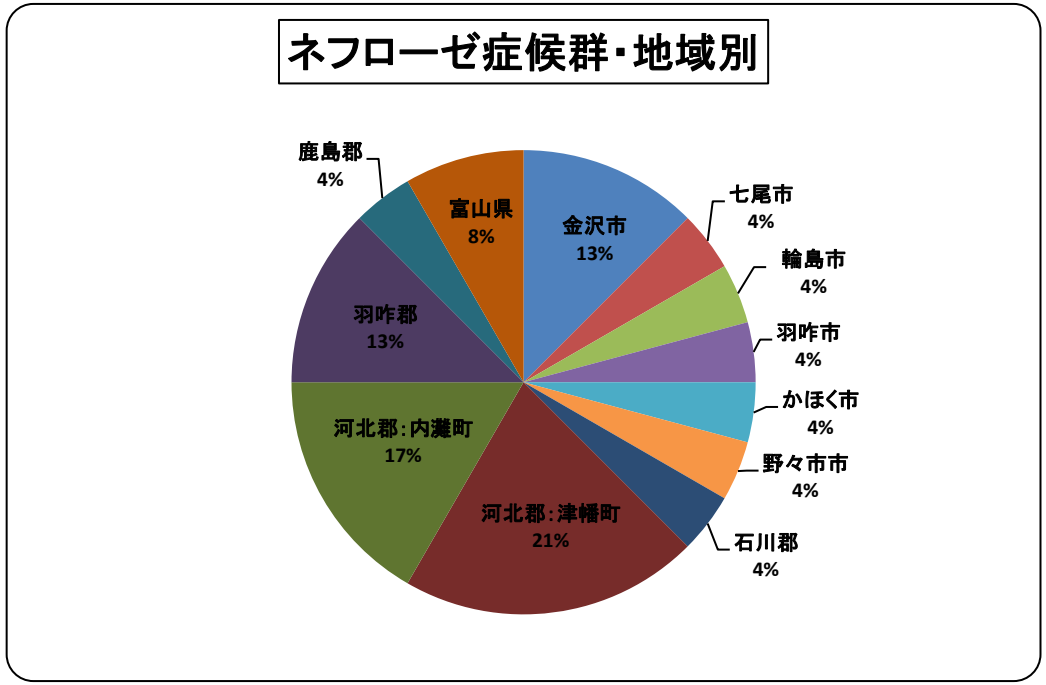

※平成23年4月1日～平成24年3月31日　退院患者
※診療科別で主要疾患が主病名のもの（サマリーベース）
※疑い病名も含まれています

＜腎臓内科　急性腎不全＞

↺ 目次へ戻る

平均在院日数　25.0日　　**中央値**　17.0日

患者数　（人）

延べ患者数	9
（実患者数）	9
男	6
女	3

入院経路　（人）

外来	1
外来（緊急）	2
紹介	0
紹介（緊急）	4
救急車搬送	2
転科入院	0
その他	0

年齢階層　（人）

0-9才	0
10-19才	0
20-29才	0
30-39才	0
40-49才	1
50-59才	1
60-69才	0
70-79才	0
80-89才	7
90才以上	0

地域別　（人）

羽咋市	1
かほく市	1
河北郡：津幡町	3
羽咋郡	2
鳳珠郡	1
富山県	1

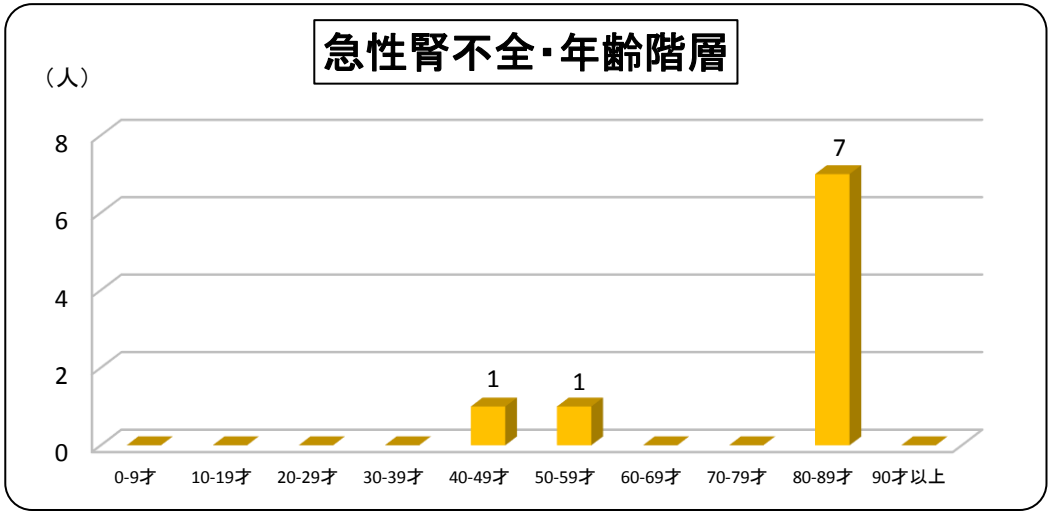

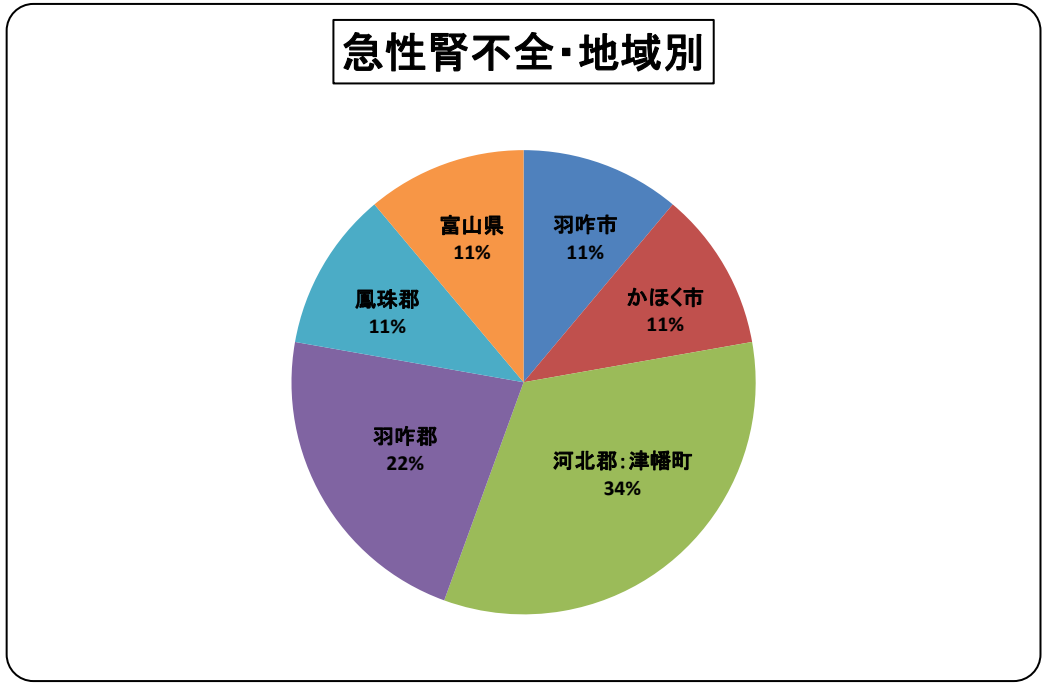

※平成23年4月1日～平成24年3月31日　退院患者
※診療科別で主要疾患が主病名のもの（サマリーベース）
※疑い病名も含まれています

＜泌尿器科　前立腺癌＞

↺ 目次へ戻る

平均在院日数　7.3日　　**中央値**　2.0日

患者数

	（人）
延べ患者数	174
（実患者数）	168

入院経路

	（人）
外来	105
外来（緊急）	1
紹介	66
紹介（緊急）	0
救急車搬送	0
転科入院	2
その他	0

年齢階層

	（人）
0-9才	0
10-19才	0
20-29才	0
30-39才	0
40-49才	1
50-59才	15
60-69才	75
70-79才	66
80-89才	17
90才以上	0

地域別

	（人）
金沢市	27
七尾市	5
小松市	6
輪島市	5
珠洲市	6
加賀市	1
羽咋市	11
かほく市	28
白山市	6
能美市	3
能美郡	1
石川郡	1
河北郡：津幡町	16
河北郡：内灘町	26
羽咋郡	17
鹿島郡	1
鳳珠郡	7
富山県	6
その他都道府県	1

前立腺癌陽性率　＝　38．4%

前立腺生検結果

	（件）
総生検数	125
悪性所見有り	48
悪性所見なし	77

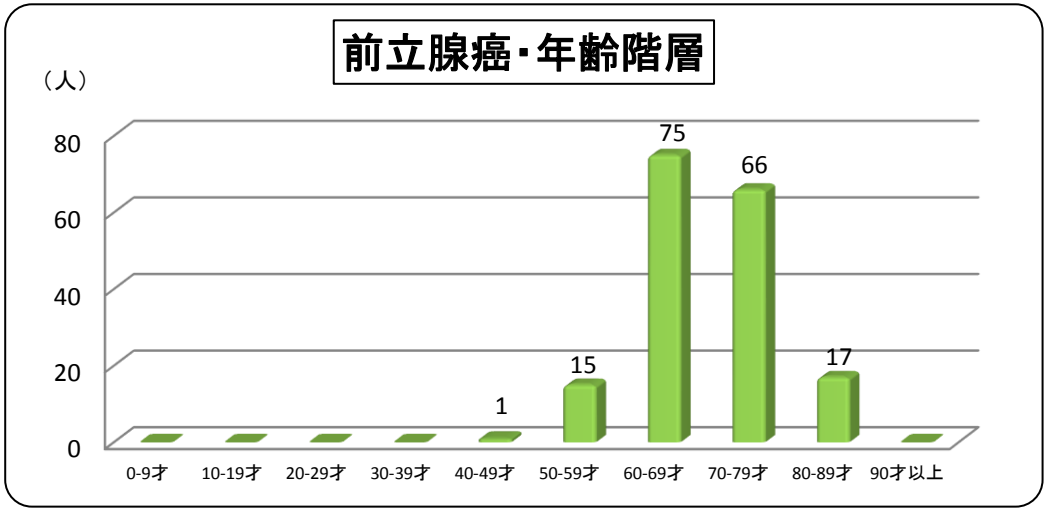

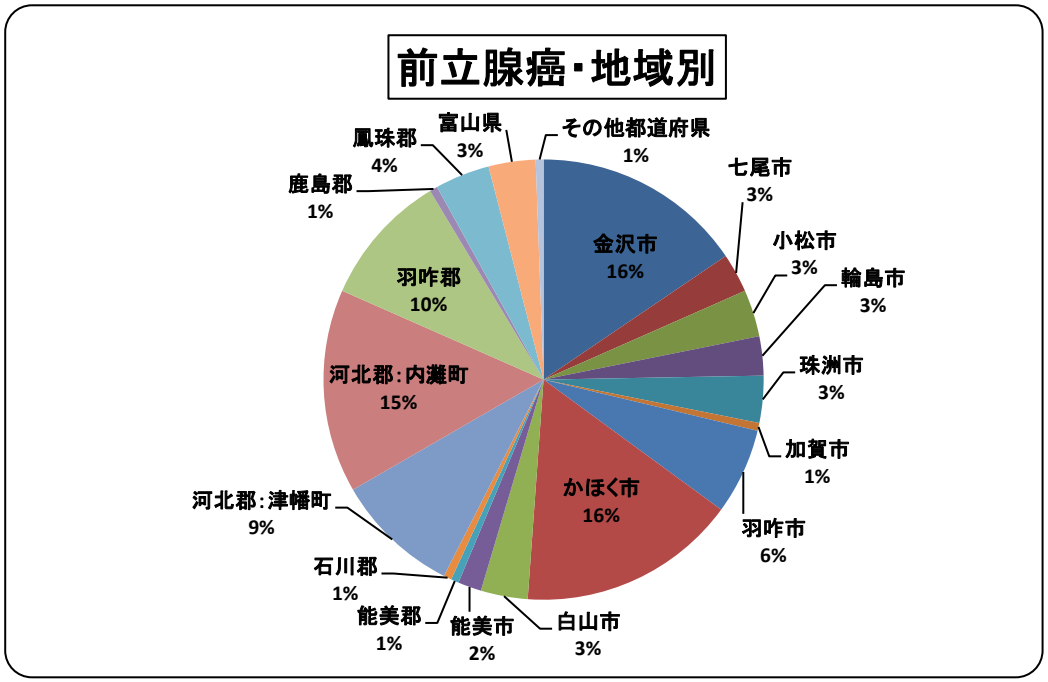

※平成23年4月1日～平成24年3月31日　退院患者
※診療科別で主要疾患が主病名のもの（サマリーベース）
※疑い病名も含まれています

＜内分泌・代謝科　2型糖尿病＞

↺ 目次へ戻る

平均在院日数　23.9日　　**中央値**　19.0日

患者数

	（人）
延べ患者数	121
（実患者数）	113
男	77
女	44

入院経路

	（人）
外来	76
外来（緊急）	4
紹介	31
紹介（緊急）	2
救急車搬送	2
転科入院	6
その他	0

年齢階層

	（人）
0-9才	0
10-19才	0
20-29才	3
30-39才	3
40-49才	16
50-59才	19
60-69才	31
70-79才	37
80-89才	12
90才以上	0

地域別

	（人）
金沢市	15
七尾市	1
輪島市	5
珠洲市	3
加賀市	8
羽咋市	5
かほく市	27
白山市	4
河北郡：津幡町	9
河北郡：内灘町	18
羽咋郡	15
鹿島郡	1
鳳珠郡	6
富山県	2
福井県	1
その他の都道府県	1

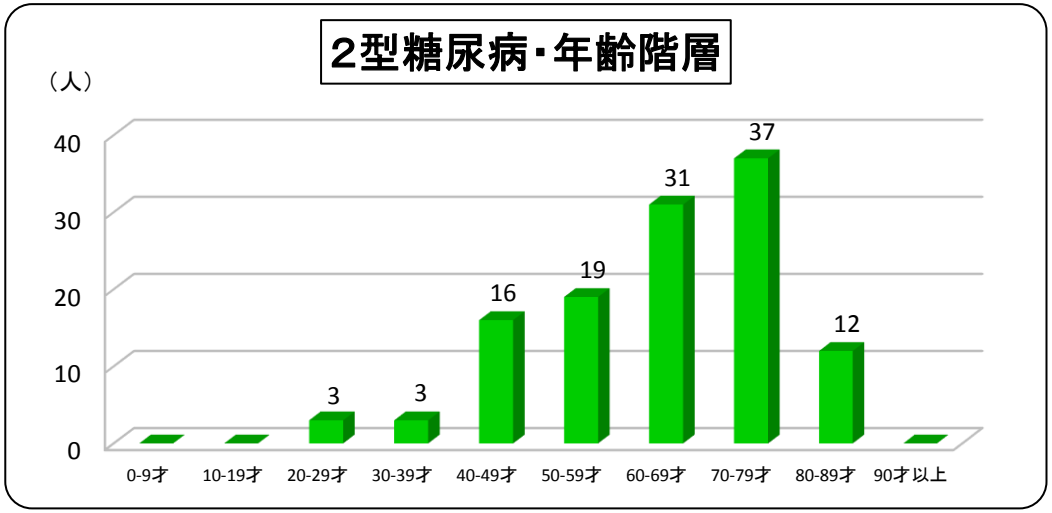

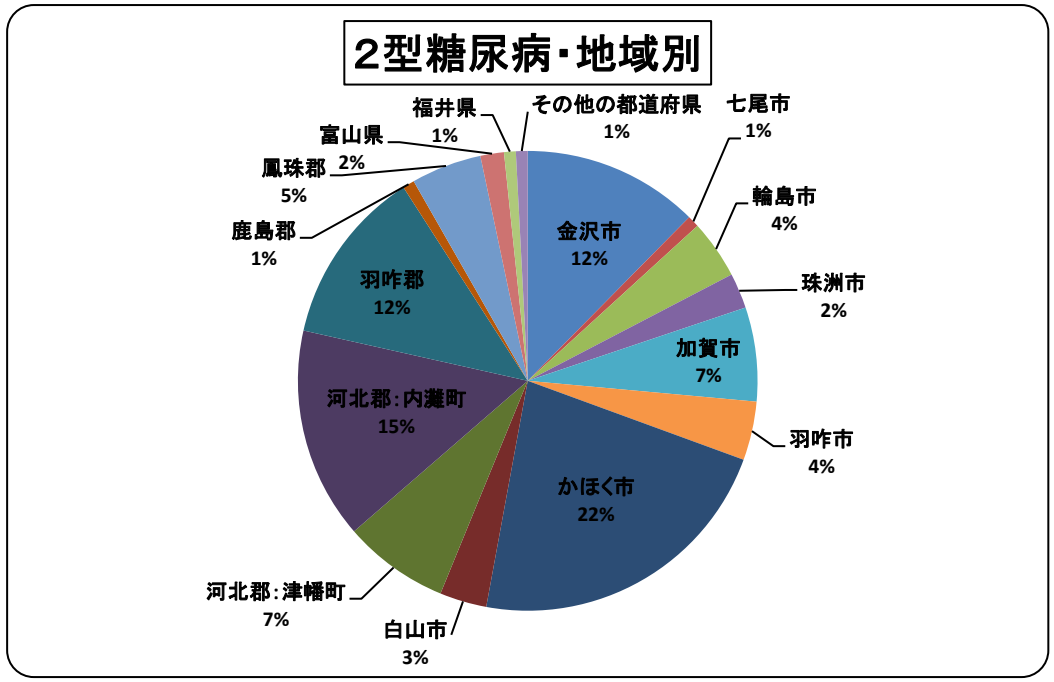

※平成23年4月1日～平成24年3月31日　退院患者
※診療科別で主要疾患が主病名のもの（サマリーベース）
※疑い病名は含まれていません（ただし、精査目的で入院し、
　確定診断された後、そのまま治療をしている場合等は含む）

＜内分泌・代謝科　副腎腫瘍＞

↺ 目次へ戻る

平均在院日数　28.2日　　**中央値**　15.0日

患者数

	（人）
延べ患者数	5
（実患者数）	4
男	0
女	5

入院経路

	（人）
外来	3
外来（緊急）	0
紹介	1
紹介（緊急）	0
救急車搬送	0
転科入院	1
その他	0

年齢階層

	（人）
0-9才	0
10-19才	0
20-29才	0
30-39才	0
40-49才	2
50-59才	1
60-69才	1
70-79才	1
80-89才	0
90才以上	0

地域別

	（人）
金沢市	3
羽咋市	1
河北郡：内灘町	1

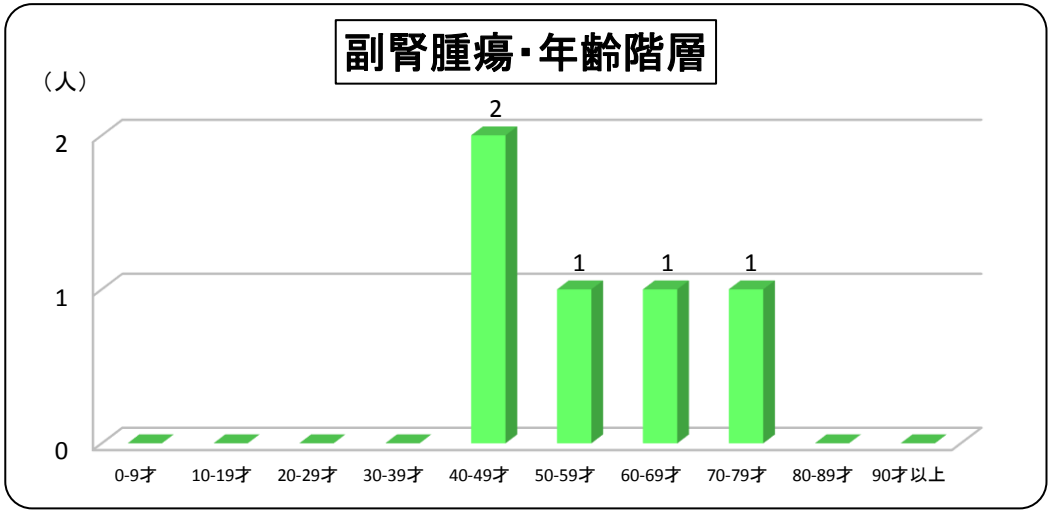

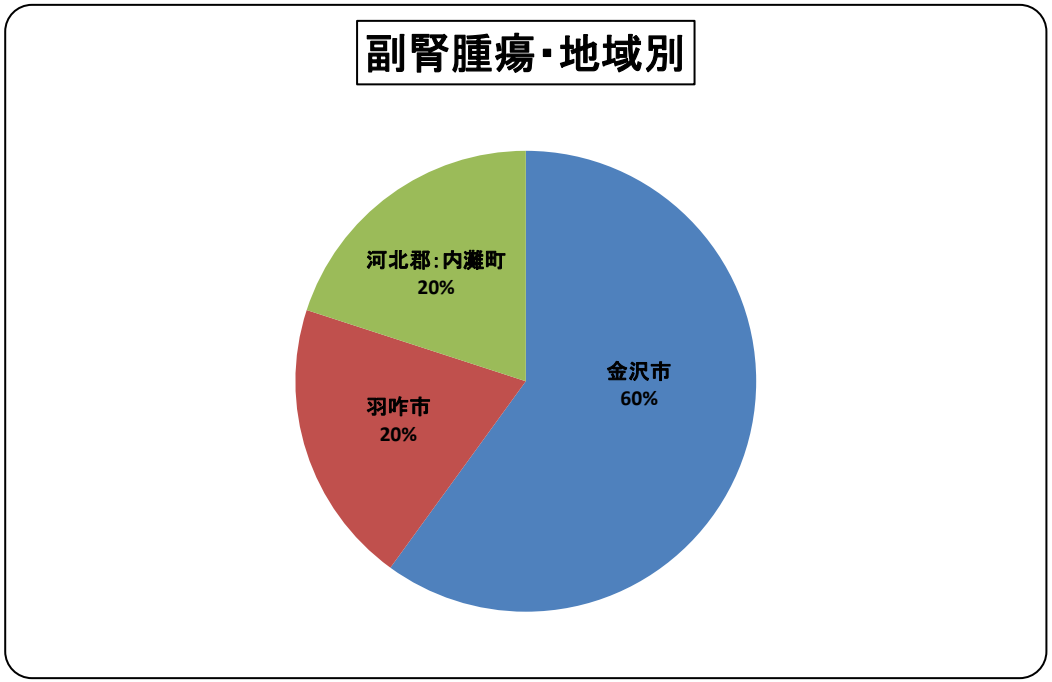

※平成23年4月1日～平成24年3月31日　退院患者
※診療科別で主要疾患が主病名のもの（サマリーベース）
※疑い病名は含まれていません（ただし、精査目的で入院し、
　確定診断された後、そのまま治療をしている場合等は含む）

＜内分泌・代謝科　下垂体腫瘍＞

↺ 目次へ戻る

平均在院日数　8.3日　　**中央値**　6.0日

患者数

	（人）
延べ患者数	13
（実患者数）	13
男	7
女	6

入院経路

	（人）
外来	10
外来（緊急）	0
紹介	3
紹介（緊急）	0
救急車搬送	0
転科入院	0
その他	0

年齢階層

	（人）
0-9才	0
10-19才	0
20-29才	1
30-39才	3
40-49才	2
50-59才	2
60-69才	3
70-79才	2
80-89才	0
90才以上	0

地域別

	（人）
金沢市	4
小松市	1
輪島市	1
羽咋市	2
石川郡	1
河北郡：津幡町	1
羽咋郡	1
富山県	2

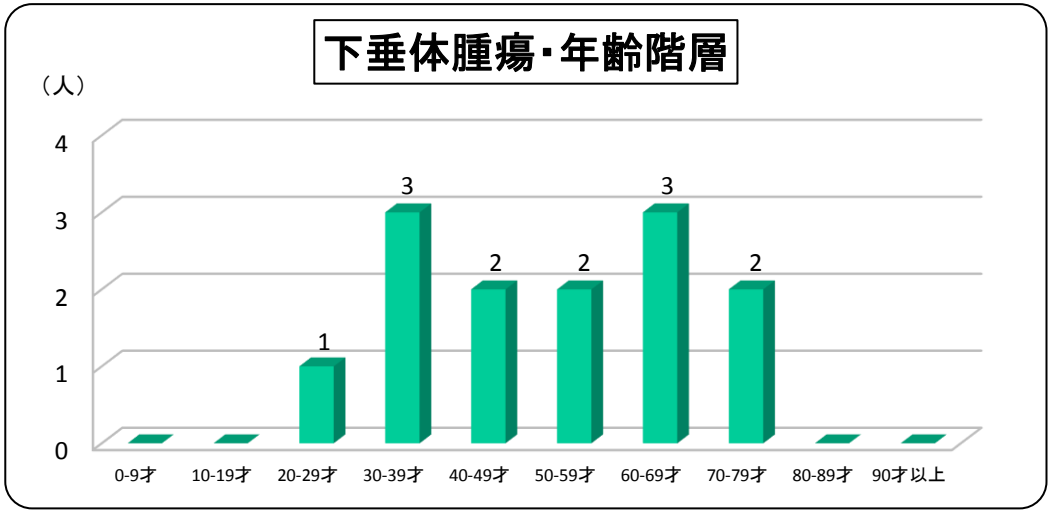

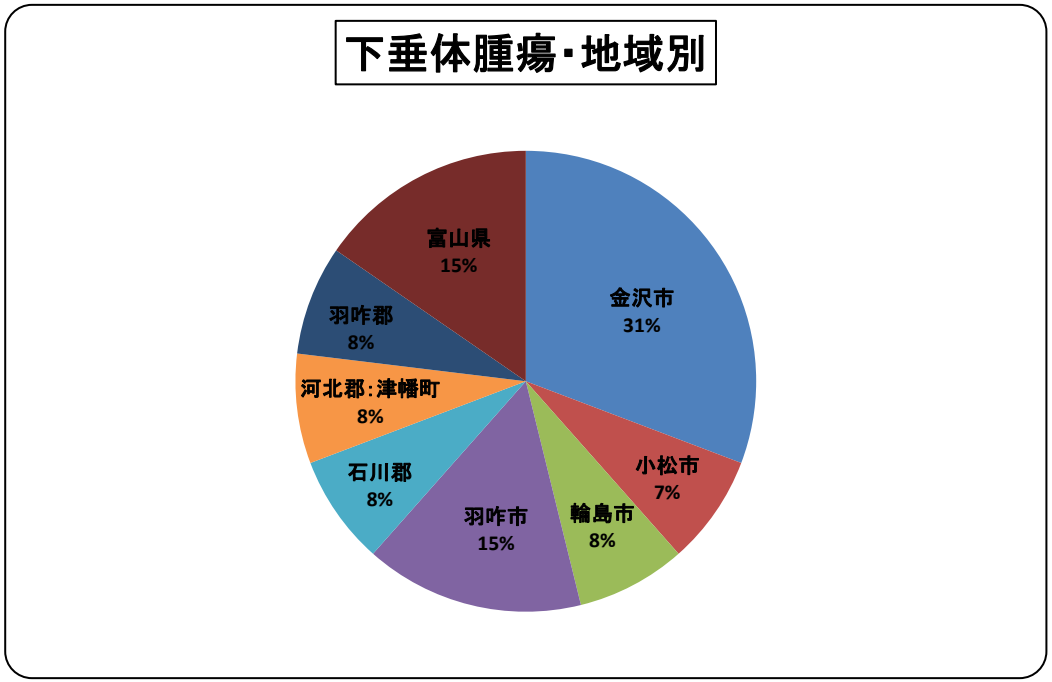

※平成23年4月1日～平成24年3月31日　退院患者
※診療科別で主要疾患が主病名のもの（サマリーベース）
※疑い病名は含まれていません（ただし、精査目的で入院し、
　確定診断された後、そのまま治療をしている場合等は含む）
※下垂体腫瘍による下垂体卒中、ラトケのう胞も含まれています

■糖尿病患者の退院時インスリン自己注射指導管理料算定率
〇期間　内分泌・代謝科退院患者　平成23年4月1日～平成24年3月31日

退院時インスリン自己注射指導管理料算定率　40.3%

■延べ糖尿病患者数　139人

■インスリン自己注射指導管理料算定延べ患者数　56人

■年齢階層　（人）

年齢階層	男性	女性
0-9才	0	0
10-19才	0	0
20-29才	1	3
30-39才	0	1
40-49才	1	3
50-59才	5	5
60-69才	8	6
70-79才	14	5
80-89才	1	3
90才以上	0	0

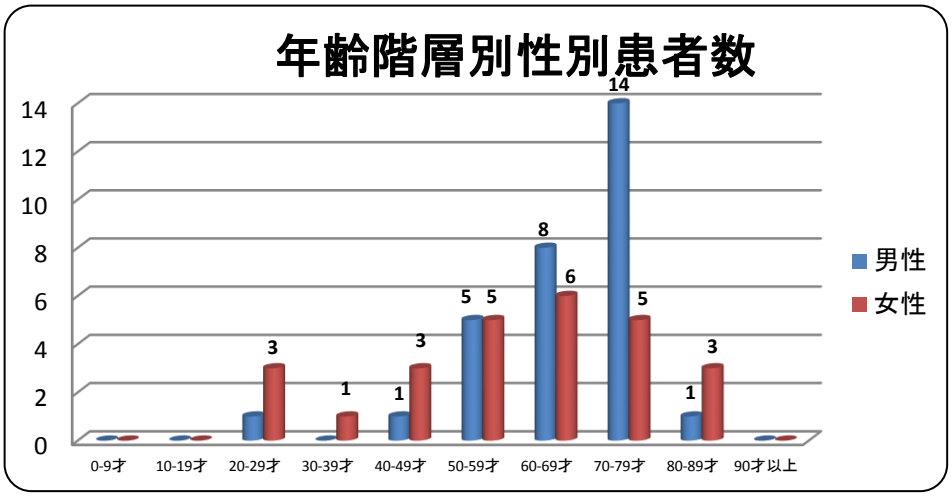

■糖尿病型内訳　（人）

1型糖尿病	9
2型糖尿病	44
その他	3

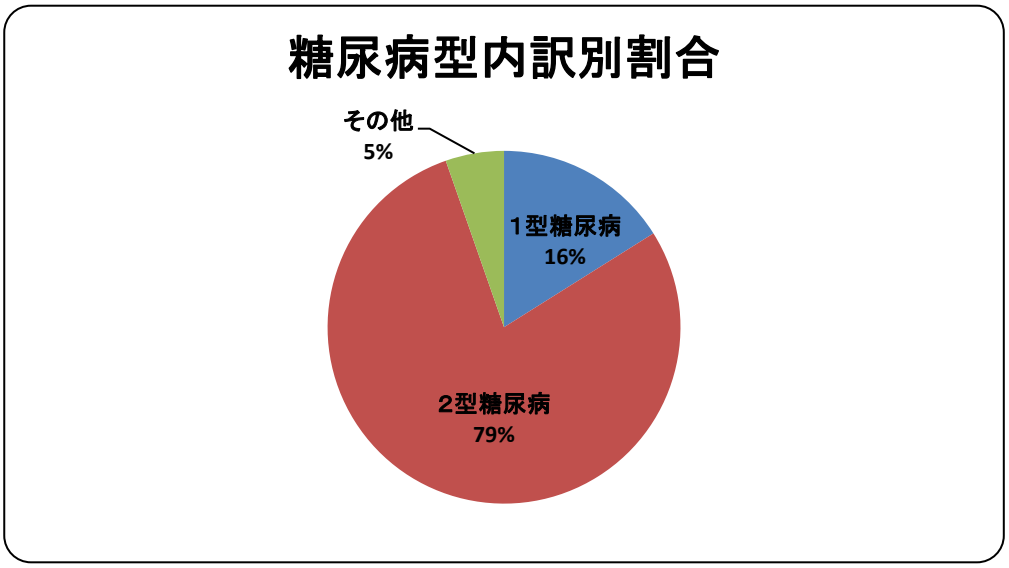

＜血液・リウマチ膠原病科　急性白血病＞

↺ 目次へ戻る

平均在院日数　89.4日　　**中央値**　48.0日

患者数

	（人）
延べ患者数	27
（実患者数）	15
男	13
女	14

入院経路

	（人）
外来	15
外来（緊急）	5
紹介	3
紹介（緊急）	2
救急車搬送	0
転科入院	1
その他	0

年齢階層

	（人）
0-9才	0
10-19才	0
20-29才	0
30-39才	0
40-49才	0
50-59才	1
60-69才	13
70-79才	4
80-89才	9
90才以上	0

地域別

	（人）
金沢市	2
小松市	1
珠洲市	1
羽咋市	1
かほく市	8
河北郡：津幡町	2
河北郡：内灘町	7
羽咋郡	1
鳳珠郡	3
富山県	1

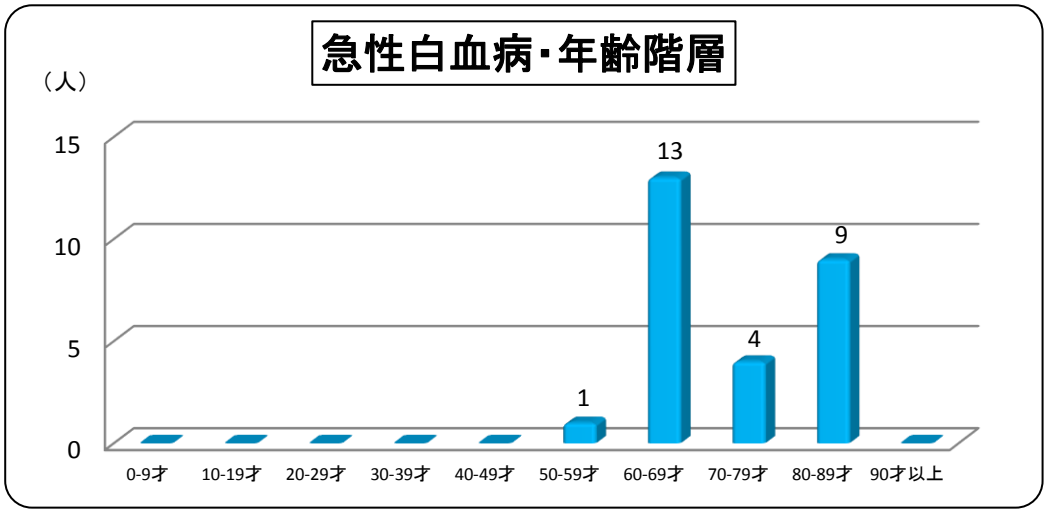

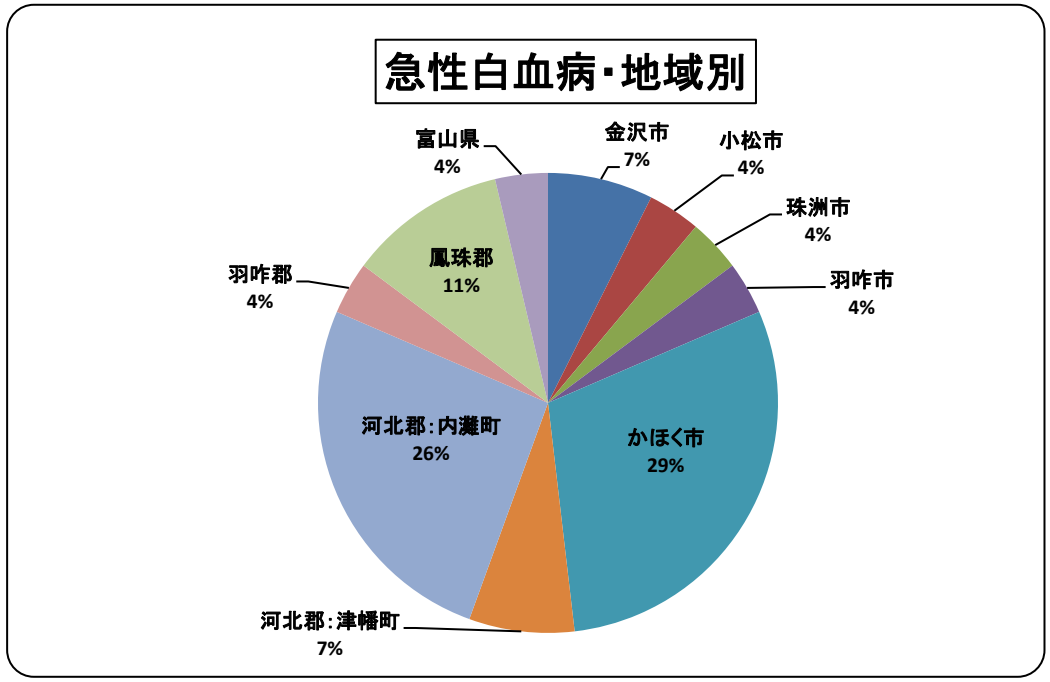

※平成23年4月1日～平成24年3月31日　退院患者
※診療科別で主要疾患が主病名のもの（サマリーベース）
※疑い病名は含まれていません（ただし、精査目的で入院し、
　確定診断された後、そのまま治療をしている場合等は含む）

＜血液・リウマチ膠原病科　非ホジキンリンパ腫＞

↺ 目次へ戻る

平均在院日数　34.8日　　**中央値**　20.0日

患者数

	（人）
延べ患者数	125
（実患者数）	59
男	95
女	30

入院経路

	（人）
外来	96
外来（緊急）	5
紹介	12
紹介（緊急）	1
救急車搬送	1
転科入院	10
その他	0

年齢階層

	（人）
0-9才	0
10-19才	2
20-29才	1
30-39才	1
40-49才	10
50-59才	29
60-69才	32
70-79才	32
80-89才	18
90才以上	0

地域別

	（人）
金沢市	19
七尾市	2
小松市	1
輪島市	7
珠洲市	3
加賀市	5
羽咋市	14
かほく市	10
白山市	1
能美市	1
河北郡：津幡町	14
河北郡：内灘町	19
羽咋郡	18
鹿島郡	2
鳳珠郡	3
富山県	6

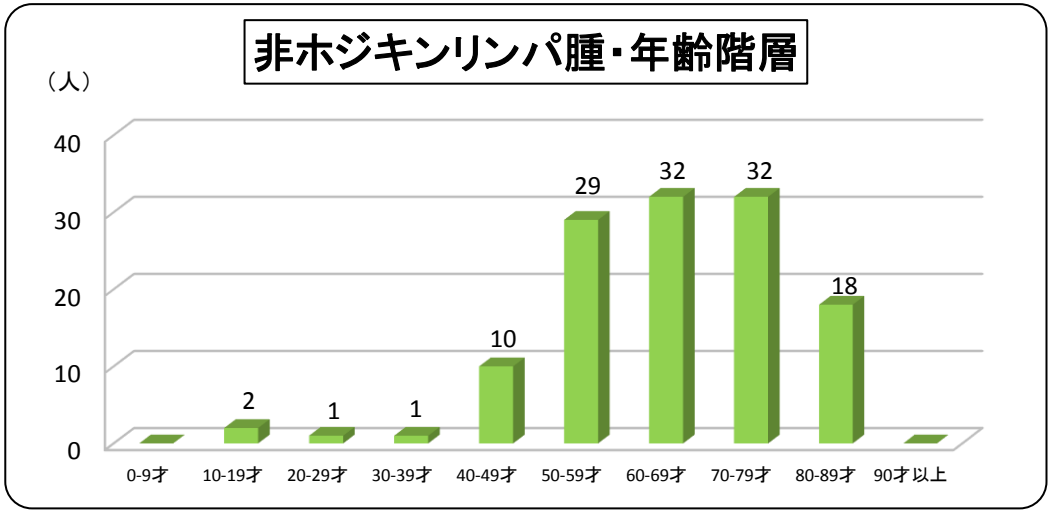

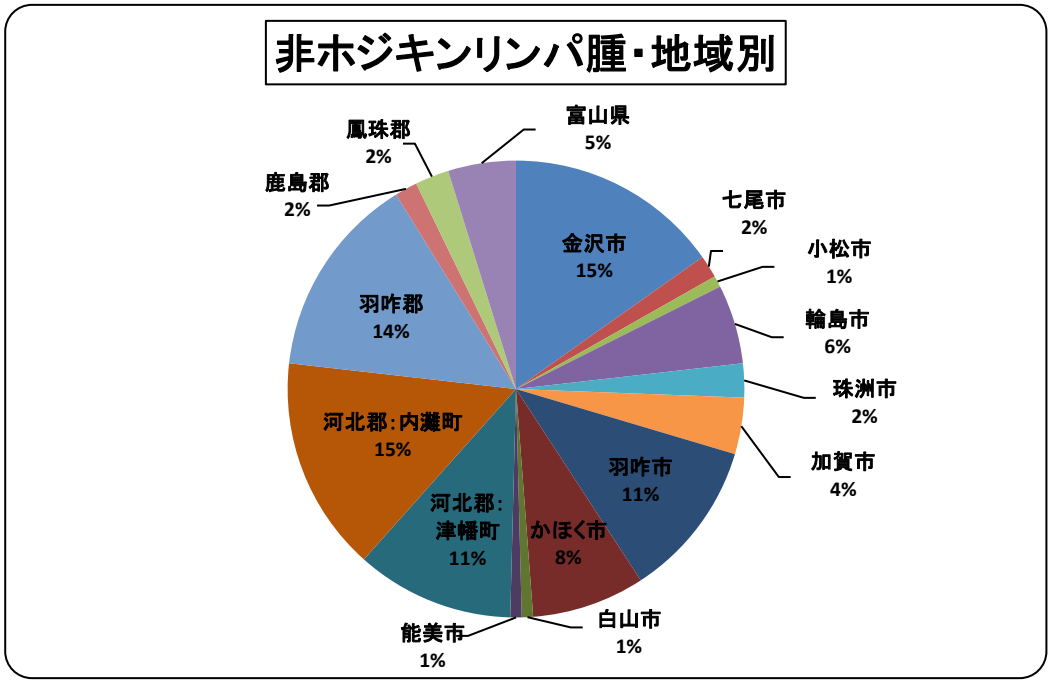

※平成23年4月1日～平成24年3月31日　退院患者
※診療科別で主要疾患が主病名のもの（サマリーベース）
※疑い病名は含まれていません（ただし、精査目的で入院し、
　確定診断された後、そのまま治療をしている場合等は含む）

＜血液・リウマチ膠原病科　関節リウマチ＞

↺ 目次へ戻る

平均在院日数　4.5日　　**中央値**　3.0日

患者数

	（人）
延べ患者数	16
（実患者数）	10
男	1
女	15

入院経路

	（人）
外来	13
外来（緊急）	1
紹介	1
紹介（緊急）	0
救急車搬送	0
転科入院	1
その他	0

年齢階層

	（人）
0-9才	0
10-19才	0
20-29才	0
30-39才	2
40-49才	1
50-59才	0
60-69才	12
70-79才	1
80-89才	0
90才以上	0

地域別

	（人）
金沢市	2
小松市	3
珠洲市	1
かほく市	4
羽咋郡	1
鳳珠郡	1
福井県	2
その他の都道府県	2

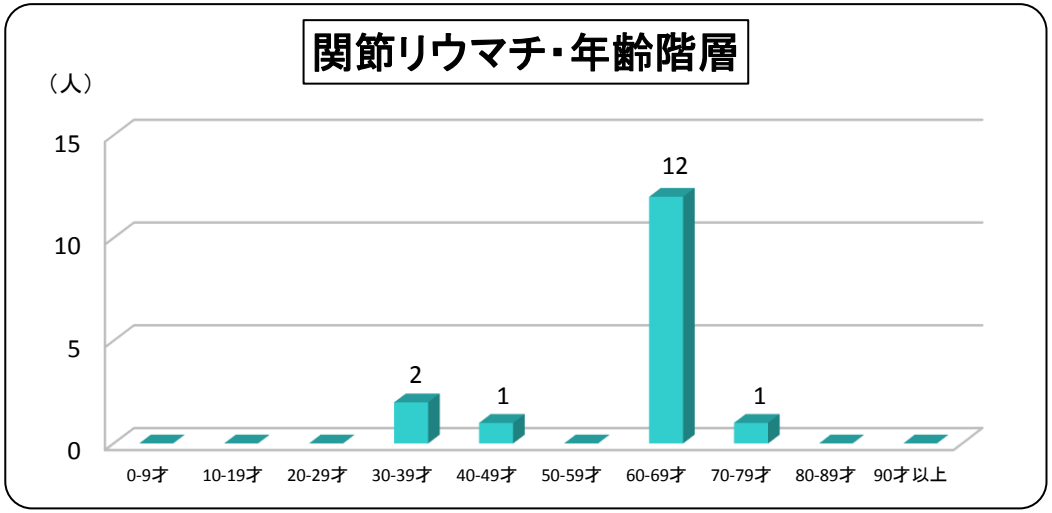

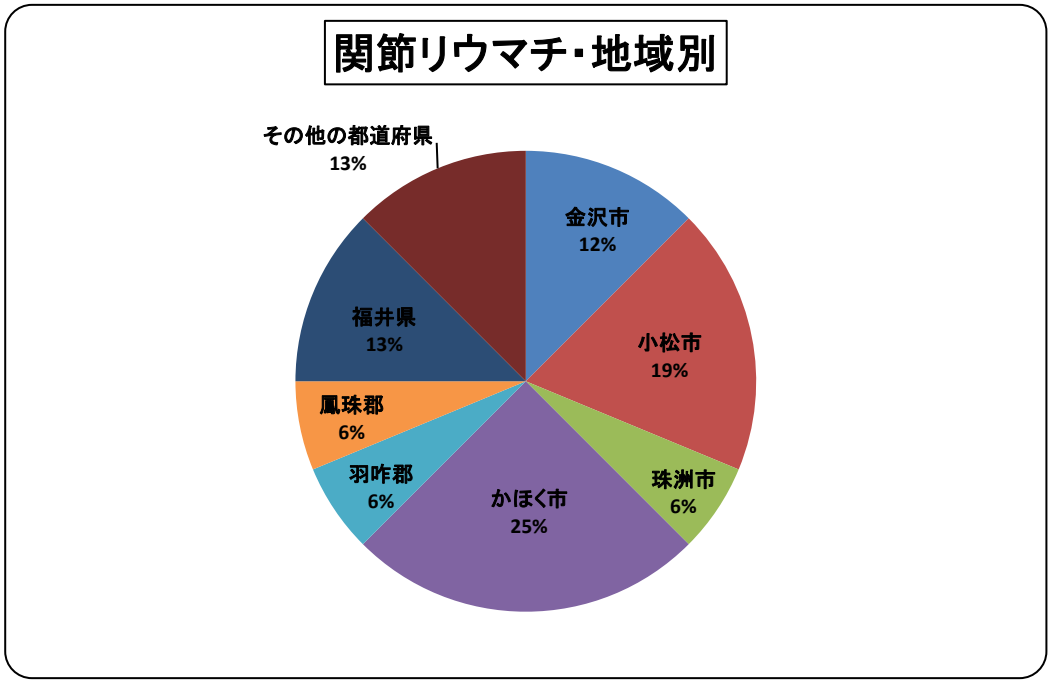

※平成23年4月1日～平成24年3月31日　退院患者
※診療科別で主要疾患が主病名のもの（サマリーベース）
※疑い病名は含まれていません（ただし、精査目的で入院し、
　確定診断された後、そのまま治療をしている場合等は含む）

○対象･期間　血液･リウマチ膠原病科退院患者　平成23年4月1日～平成24年3月31日

■白血病年間新規発生数

白血病　年間新規発生数　11例

･白血病　延べ患者数　28人
･白血病　実患者数　16人

【白血病　内訳】

（人）

	延べ患者数	実患者数
急性骨髄性白血病	24	13
急性リンパ性白血病	3	2
慢性骨髄性白血病	1	1

【性別年齢階層別　内訳】　※年間新規発生患者別

（人）

年齢階層	男性	女性
0-9才	0	0
10-19才	0	0
20-29才	0	0
30-39才	0	0
40-49才	0	0
50-59才	1	0
60-69才	3	3
70-79才	2	1
80-89才	1	0
90才以上	0	0

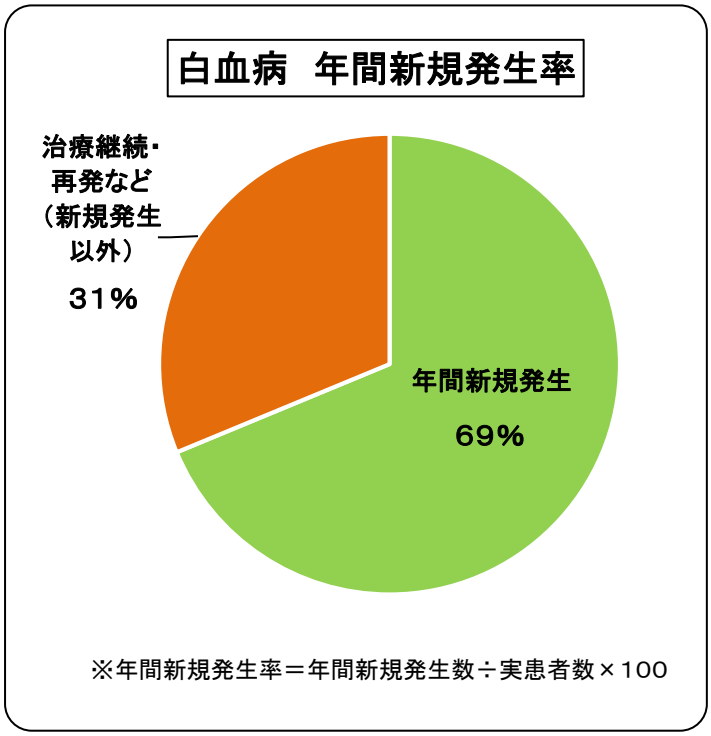

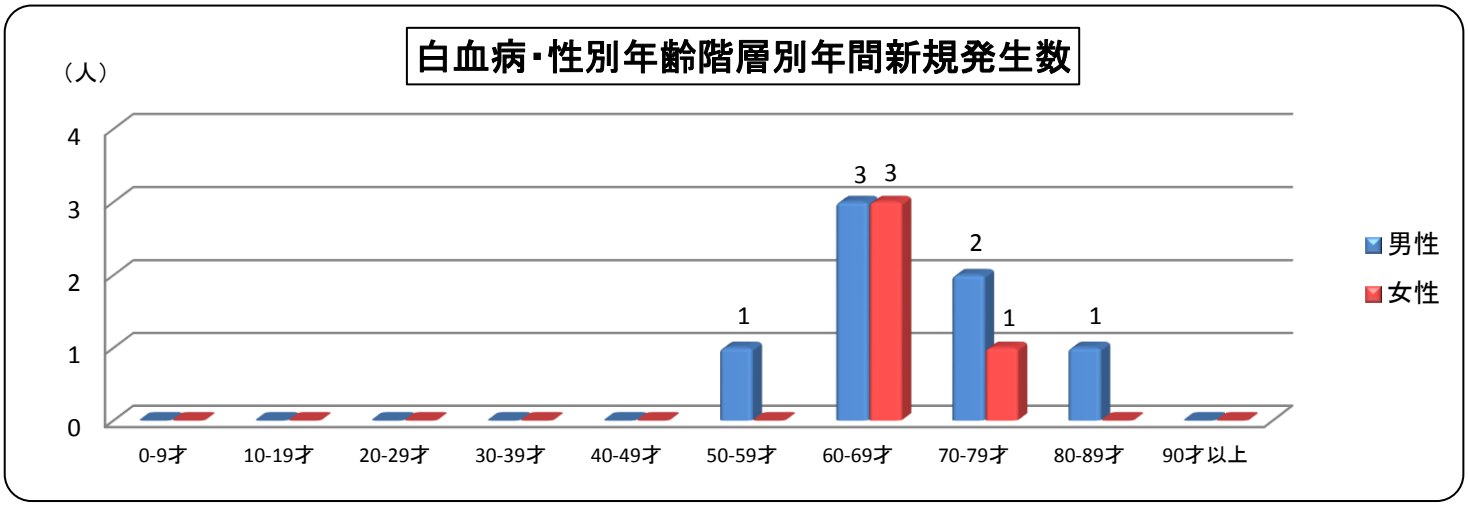

※年間新規発生数は当院にて確定診断された症例、または初回治療を当院で施行した症例、もしくはその両方を当院にて行った症例で算出しています

○対象・期間　血液・リウマチ膠原病科退院患者　平成23年4月1日～平成24年3月31日

■悪性リンパ腫年間新規発生数

悪性リンパ腫　年間新規発生数　31例

・悪性リンパ腫　延べ患者数　130人
・悪性リンパ腫　実患者数　62人

【悪性リンパ腫　内訳】

（人）

	延べ患者数	実患者数
ホジキンリンパ腫	5	2
非ホジキンリンパ腫	125	60

【性別年齢階層別　内訳】　※年間新規発生患者別

（人）

年齢階層	男性	女性
0-9才	0	0
10-19才	0	0
20-29才	0	0
30-39才	0	0
40-49才	0	1
50-59才	7	2
60-69才	5	5
70-79才	7	1
80-89才	2	1
90才以上	0	0

悪性リンパ腫　年間新規発生率

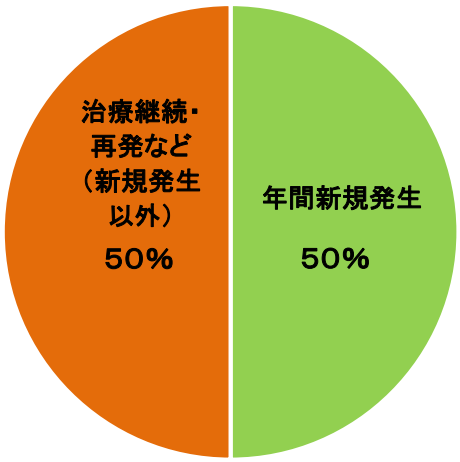

※年間新規発生率＝年間新規発生数÷実患者数×10

悪性リンパ腫・性別年齢階層別年間新規発生数

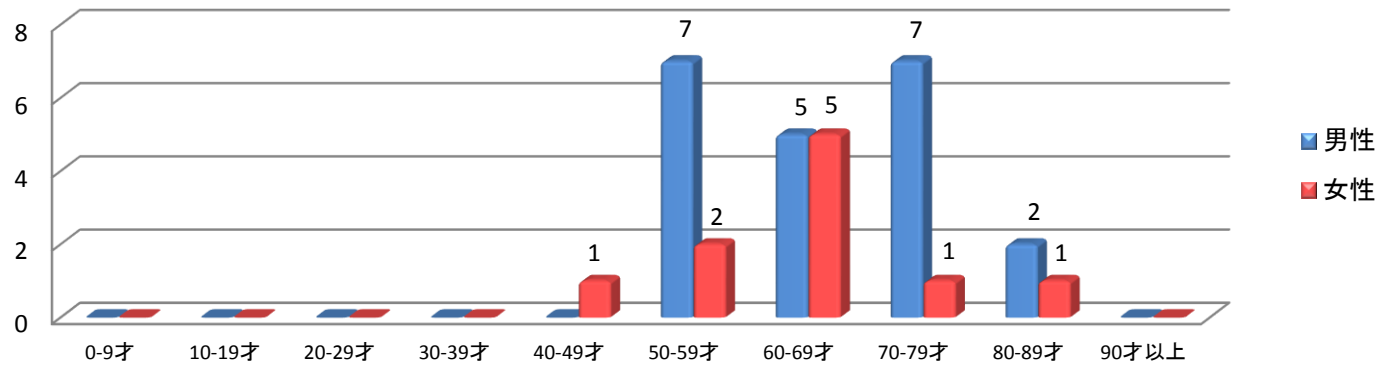

※年間新規発生数は当院にて確定診断された症例、または初回治療を当院で施行した症例、もしくはその両方を当院にて行った症例で算出しています

○対象・期間　　血液・リウマチ膠原病科退院患者　平成23年4月1日～平成24年3月31日

■多発性骨髄腫年間新規発生数

多発性骨髄腫　年間新規発生数　　8例

・多発性骨髄腫　延べ患者数　　31人
・多発性骨髄腫　実患者数　　20人

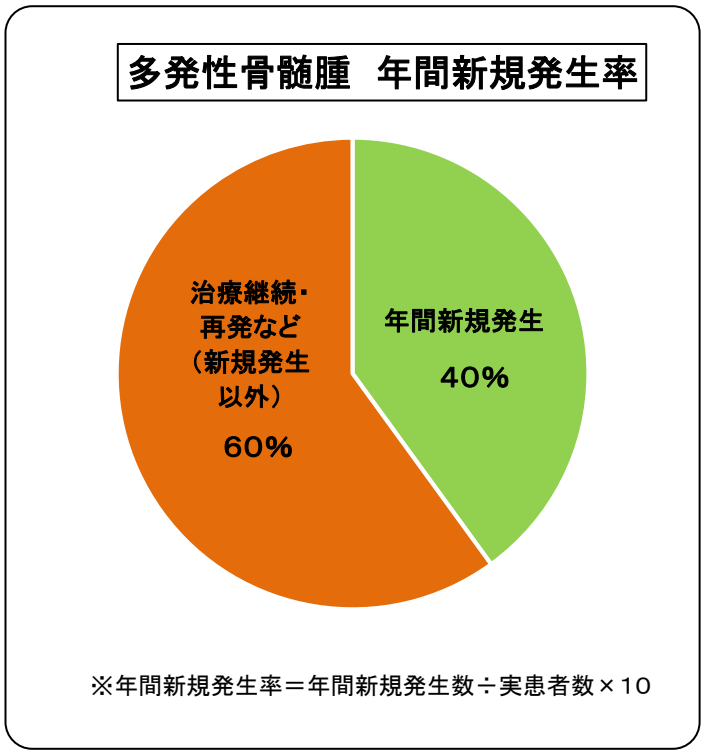

【性別年齢階層別　内訳】　※年間新規発生患者別

（人）

年齢階層	男性	女性
0-9才	0	0
10-19才	0	0
20-29才	0	0
30-39才	0	0
40-49才	0	0
50-59才	0	1
60-69才	2	1
70-79才	2	0
80-89才	1	1
90才以上	0	0

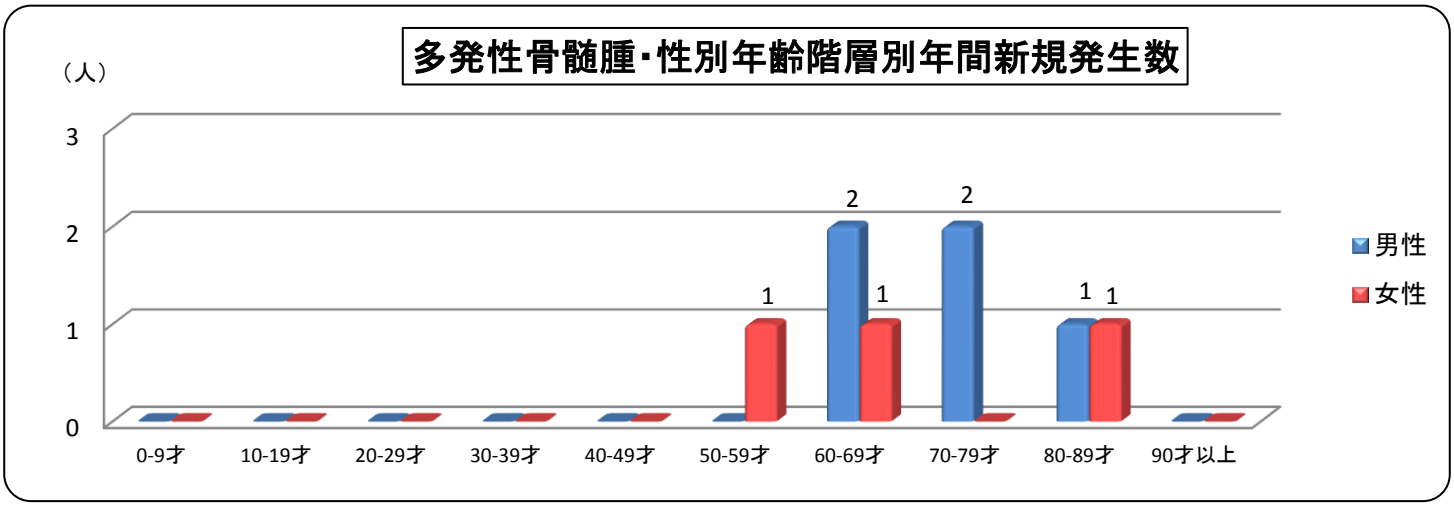

※年間新規発生数は当院にて確定診断された症例、または初回治療を当院で施行した症例、もしくはその両方を当院にて行った症例で算出しています

＜神経内科　脳梗塞症＞

↺ 目次へ戻る

平均在院日数　62.2日　　**中央値　40.0日**

患者数　（人）

延べ患者数	104
（実患者数）	102
男	66
女	38

入院経路　（人）

外来	29
外来（緊急）	10
紹介	16
紹介（緊急）	8
救急車搬送	36
転科入院	5
その他	0

年齢階層　（人）

0-9才	0
10-19才	0
20-29才	0
30-39才	0
40-49才	2
50-59才	15
60-69才	37
70-79才	31
80-89才	18
90才以上	1

地域別　（人）

金沢市	12
小松市	2
輪島市	2
羽咋市	5
かほく市	31
白山市	2
能美市	2
河北郡：津幡町	16
河北郡：内灘町	18
羽咋郡	9
鹿島郡	2
鳳珠郡	1
その他の都道府県	2

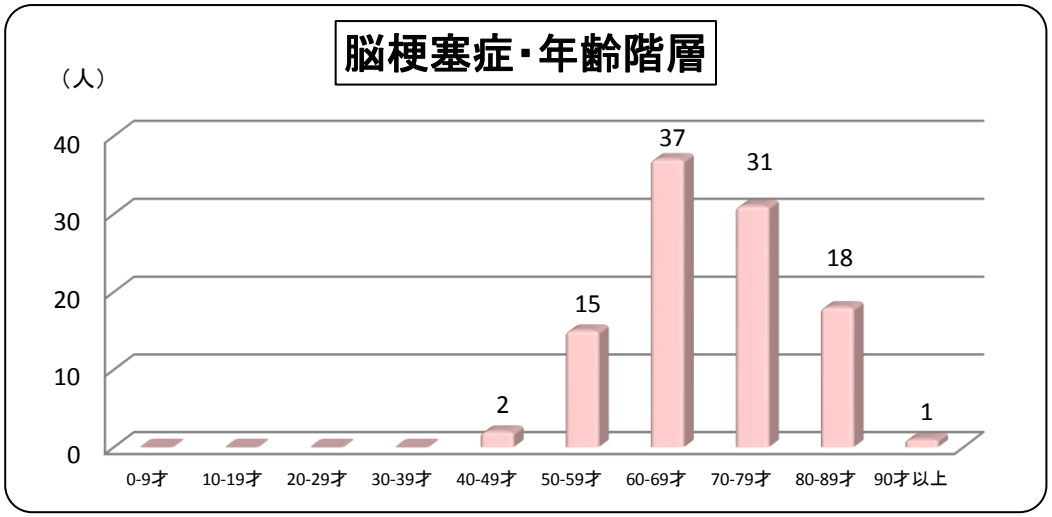

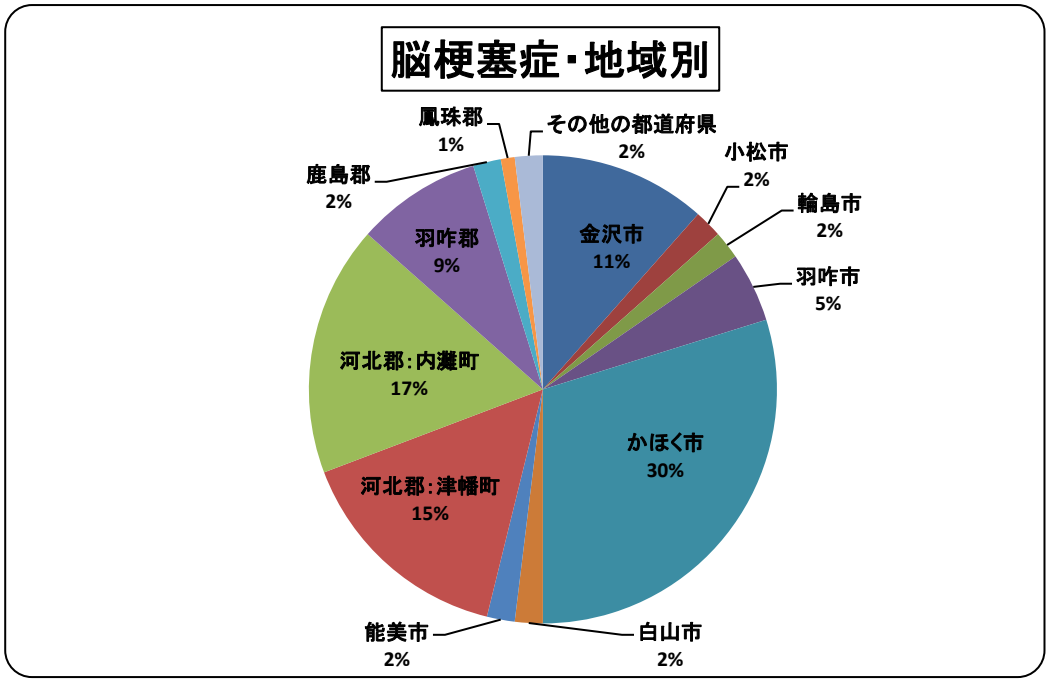

※平成23年4月1日～平成24年3月31日　退院患者
※診療科別で主要疾患が主病名のもの（サマリーベース）
※疑い病名も含まれています
※脳梗塞症には、脳塞栓・脳血管障害が含まれています

＜神経内科　パーキンソン病＞

↺ 目次へ戻る

平均在院日数　50.3日　　**中央値　26.0日**

患者数

	（人）
延べ患者数	11
（実患者数）	11
男	6
女	5

入院経路

	（人）
外来	2
外来（緊急）	1
紹介	6
紹介（緊急）	0
救急車搬送	0
転科入院	2
その他	0

年齢階層

	（人）
0-9才	0
10-19才	0
20-29才	0
30-39才	0
40-49才	0
50-59才	1
60-69才	2
70-79才	7
80-89才	1
90才以上	0

地域別

	（人）
金沢市	1
羽咋市	1
白山市	2
河北郡：津幡町	1
河北郡：内灘町	2
羽咋郡	2
鳳珠郡	2

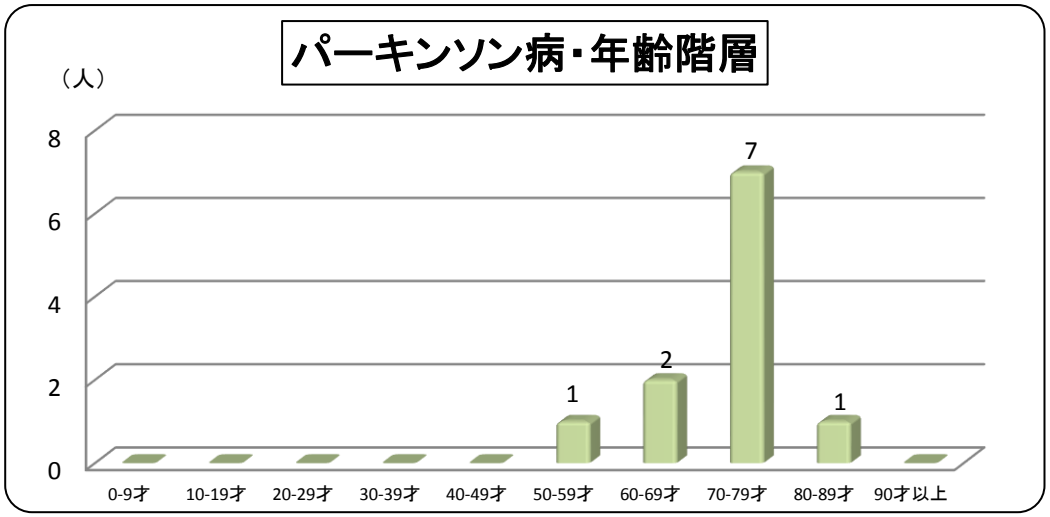

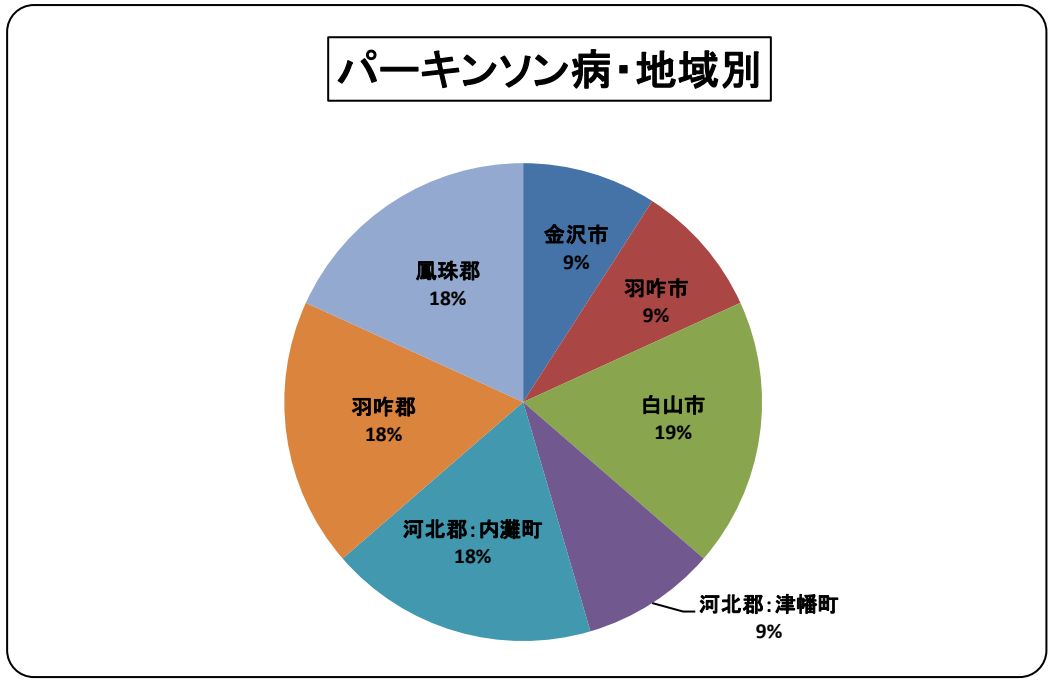

※平成23年4月1日～平成24年3月31日　退院患者
※診療科別で主要疾患が主病名のもの（サマリーベース）
※疑い病名も含まれています

＜神経内科　多発性硬化症＞

↺ 目次へ戻る

平均在院日数　18.1日　　**中央値**　17.0日

患者数

	（人）
延べ患者数	9
（実患者数）	8
男	1
女	8

入院経路

	（人）
外来	5
外来（緊急）	2
紹介	2
紹介（緊急）	0
救急車搬送	0
転科入院	0
その他	0

年齢階層

	（人）
0-9才	0
10-19才	0
20-29才	1
30-39才	4
40-49才	4
50-59才	0
60-69才	0
70-79才	0
80-89才	0
90才以上	0

地域別

	（人）
金沢市	3
七尾市	1
珠洲市	1
白山市	3
河北郡：内灘町	1

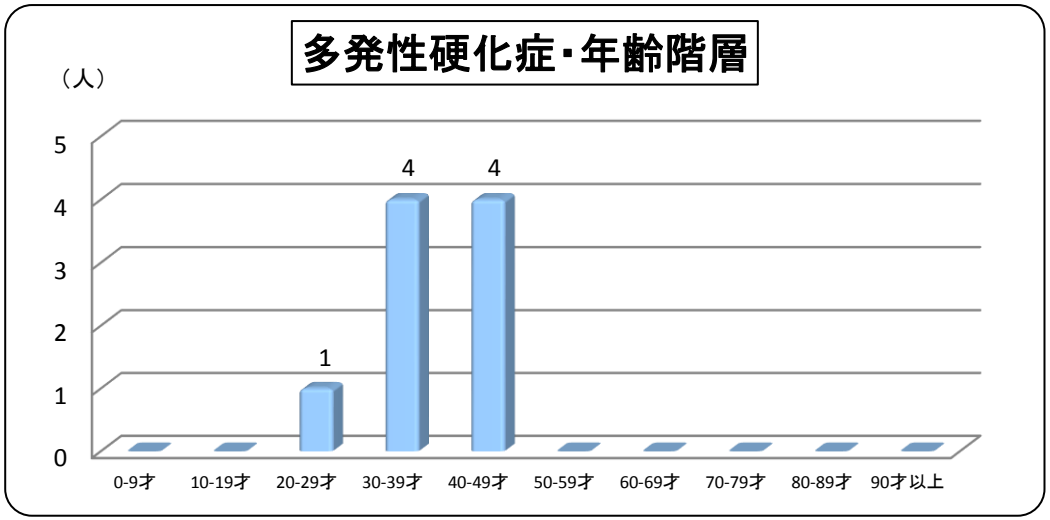

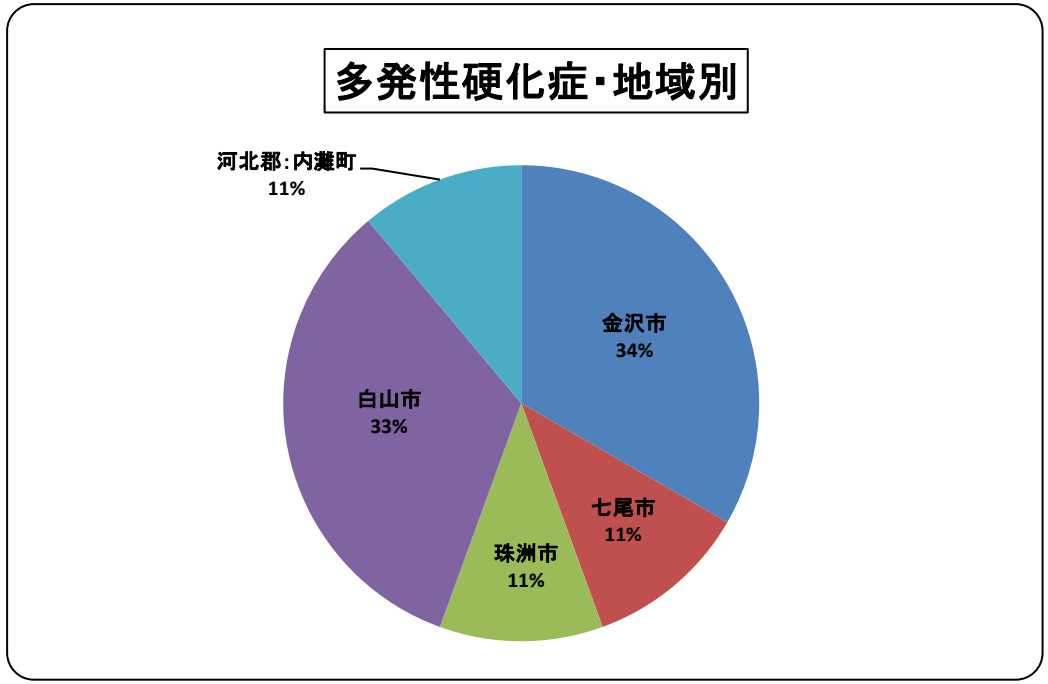

※平成23年4月1日～平成24年3月31日　退院患者
※診療科別で主要疾患が主病名のもの（サマリーベース）
※疑い病名も含まれています

■急性脳炎・髄膜炎患者軽快退院率

〇対象・期間　神経内科退院患者　平成23年4月1日～平成24年3月31日

急性脳炎、髄膜炎患者　軽快退院率　　83%

- 急性脳炎、髄膜炎　延べ患者数　・・・　6人
- 急性脳炎、髄膜炎　平均在院日数　・・・　116．0日　／　中央値　　42．5日
- 急性脳炎、髄膜炎　患者内訳

（人）

ウイルス性髄膜脳炎	1
無菌性髄膜炎	3
ウイルス性髄膜炎	1
脳幹脳炎	1

■年齢階層別急性脳炎、髄膜炎患者数

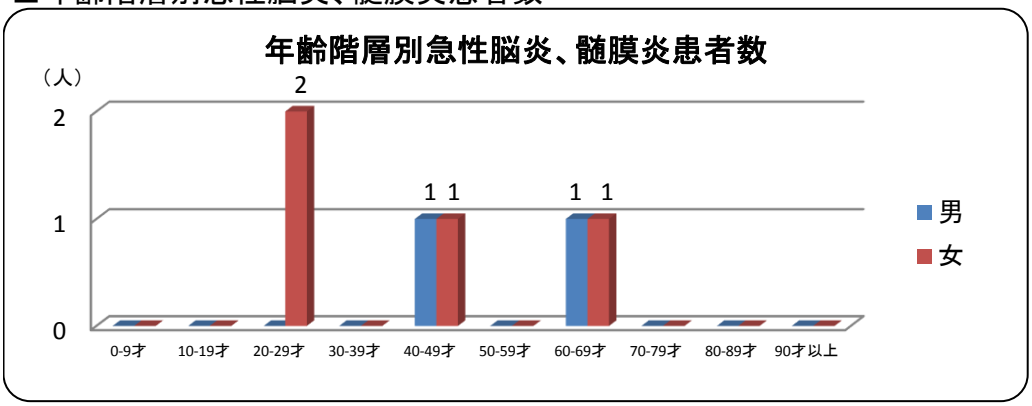

（人）

年齢階層	男	女
0-9才	0	0
10-19才	0	0
20-29才	0	2
30-39才	0	0
40-49才	1	1
50-59才	0	0
60-69才	1	1
70-79才	0	0
80-89才	0	0
90才以上	0	0

■急性脳炎、髄膜炎患者退院経路

退院経路	患者数
外来（自院）	4
外来（他院）	1
転院	1
終了：治癒	0
終了：死亡（48時間以内）	0
終了：死亡（48時間以上）	0
その他の退院	0
転科退院	0

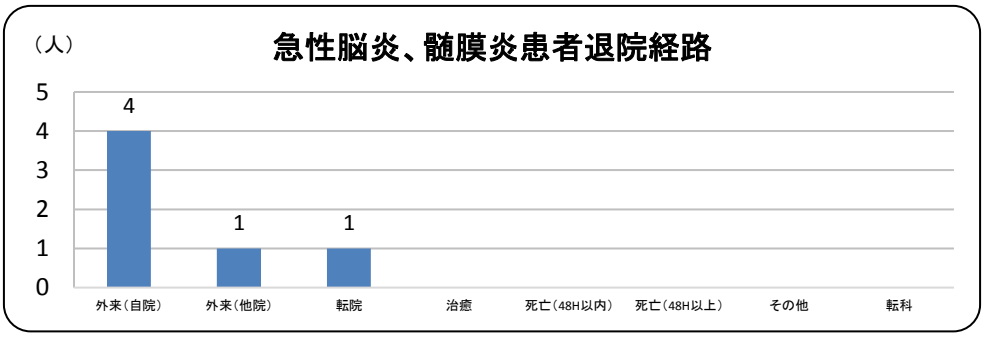

＜脳神経外科　下垂体腫瘍＞

↺ 目次へ戻る

平均在院日数　21.3日　　**中央値**　20.0日

患者数　（人）

延べ患者数	20
（実患者数）	17
男	13
女	7

入院経路　（人）

外来	9
外来（緊急）	0
紹介	10
紹介（緊急）	0
救急車搬送	0
転科入院	1
その他	0

年齢階層　（人）

0-9才	0
10-19才	1
20-29才	1
30-39才	3
40-49才	3
50-59才	3
60-69才	6
70-79才	3
80-89才	0
90才以上	0

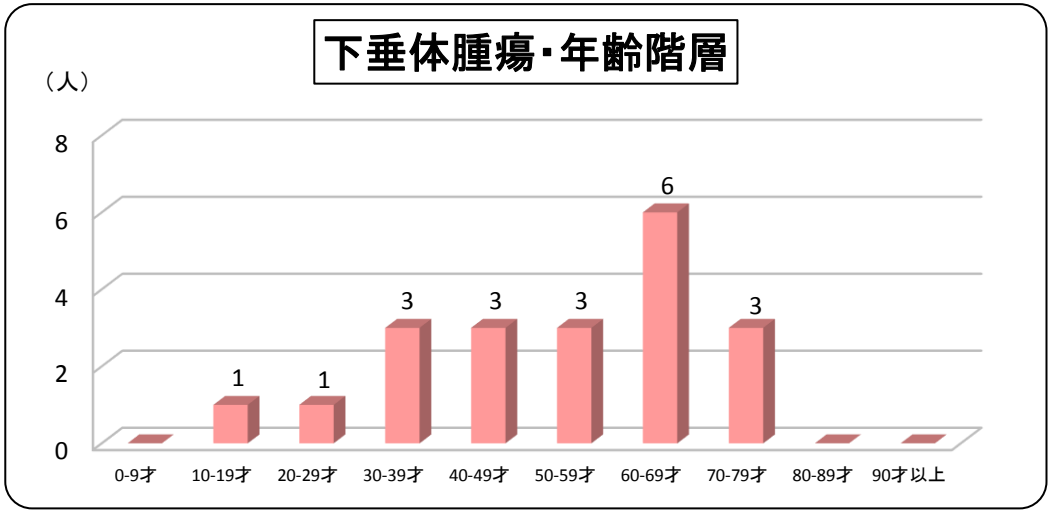

※平成23年4月1日～平成24年3月31日　退院患者
※診療科別で主要疾患が主病名のもの（サマリーベース）
※疑い病名は含まれていません（ただし、精査目的で入院し、
　確定診断された後、そのまま治療をしている場合等は含む）
※手術施行患者（経鼻的下垂体腫瘍摘出術）のみで算出してあります

＜脳神経外科　変形性頚椎症＞

↺ 目次へ戻る

平均在院日数　39.3日　　**中央値**　35.0日

患者数

	（人）
延べ患者数	20
（実患者数）	20
男	13
女	7

入院経路

	（人）
外来	8
外来（緊急）	0
紹介	12
紹介（緊急）	0
救急車搬送	0
転科入院	0
その他	0

年齢階層

	（人）
0-9才	0
10-19才	0
20-29才	0
30-39才	2
40-49才	0
50-59才	3
60-69才	8
70-79才	7
80-89才	0
90才以上	0

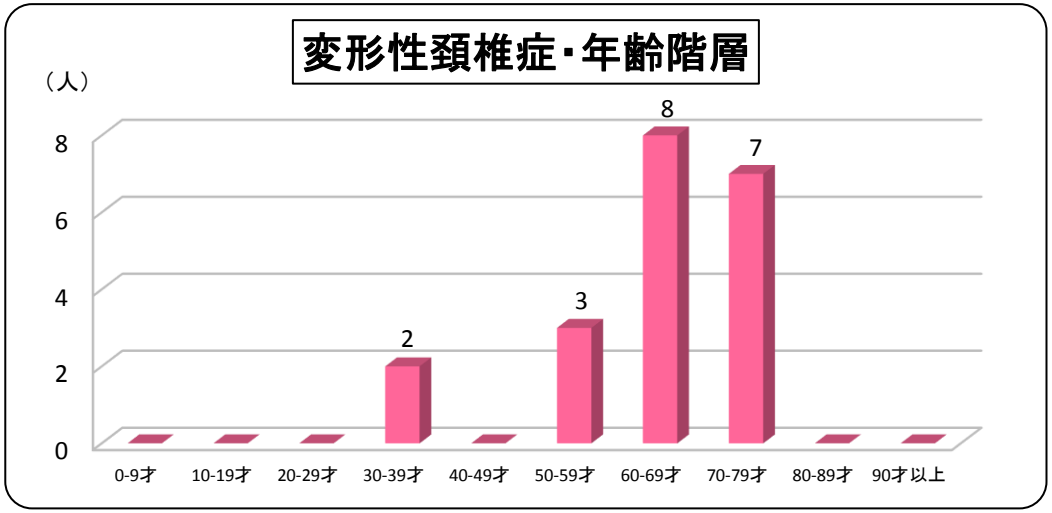

※平成23年4月1日～平成24年3月31日　退院患者
※診療科別で主要疾患が主病名のもの（サマリーベース）
※疑い病名は含まれていません（ただし、精査目的で入院し、
　確定診断された後、そのまま治療をしている場合等は含む）
※手術施行患者のみで算出してあります

＜脳神経外科　慢性硬膜下血腫＞

↺ 目次へ戻る

平均在院日数　16.9日　　**中央値**　10.0日

患者数　（人）

延べ患者数	24
（実患者数）	23
男	16
女	8

入院経路　（人）

外来	7
外来（緊急）	1
紹介	9
紹介（緊急）	2
救急車搬送	3
転科入院	2
その他	0

年齢階層　（人）

0-9才	2
10-19才	0
20-29才	0
30-39才	0
40-49才	1
50-59才	0
60-69才	4
70-79才	6
80-89才	9
90才以上	2

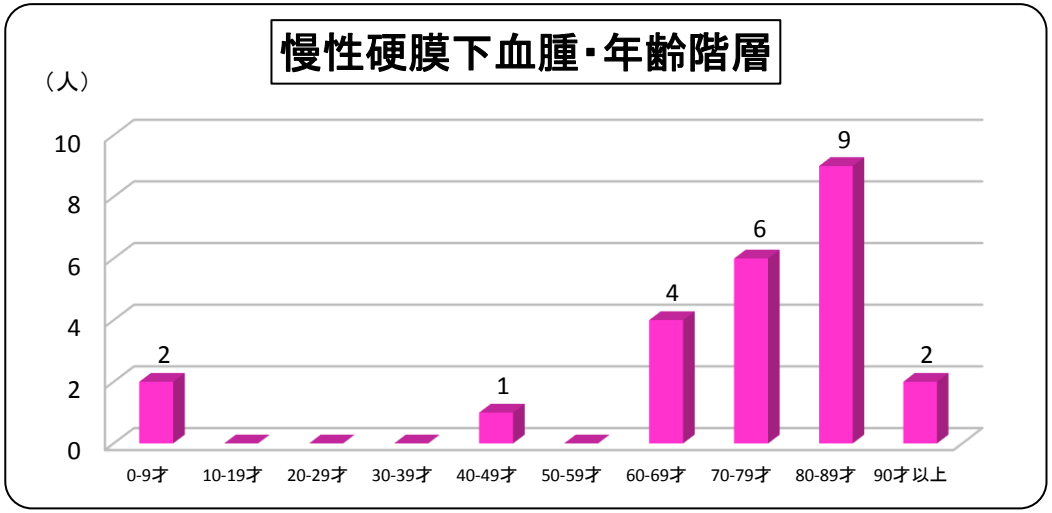

※平成23年4月1日～平成24年3月31日　退院患者
※診療科別で主要疾患が主病名のもの（サマリーベース）
※疑い病名は含まれていません（ただし、精査目的で入院し、
　確定診断された後、そのまま治療をしている場合等は含む）
※手術施行患者のみで算出してあります

＜高齢医学科　脳梗塞＞

↺ 目次へ戻る

平均在院日数　33.4日　　**中央値　30.5日**

患者数

	（人）
延べ患者数	42
（実患者数）	42
男	14
女	28

入院経路

	（人）
外来	0
外来（緊急）	15
紹介	0
紹介（緊急）	4
救急車搬送	23
転科入院	0
その他	0

年齢階層

	（人）
0-9才	0
10-19才	0
20-29才	0
30-39才	0
40-49才	0
50-59才	0
60-69才	1
70-79才	1
80-89才	32
90才以上	8

地域別

	（人）
金沢市	5
羽咋市	2
かほく市	8
白山市	1
能美市	1
河北郡：津幡町	14
河北郡：内灘町	9
羽咋郡	2

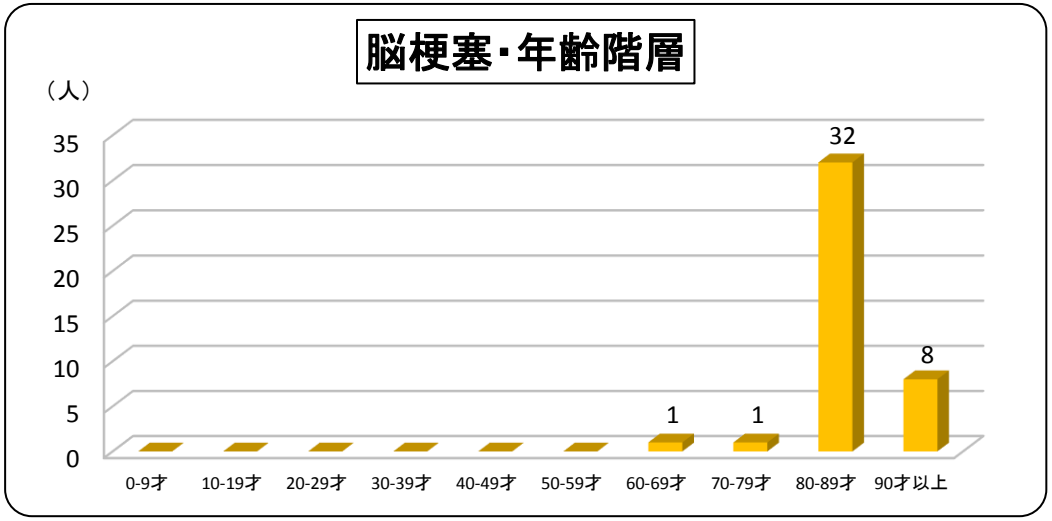

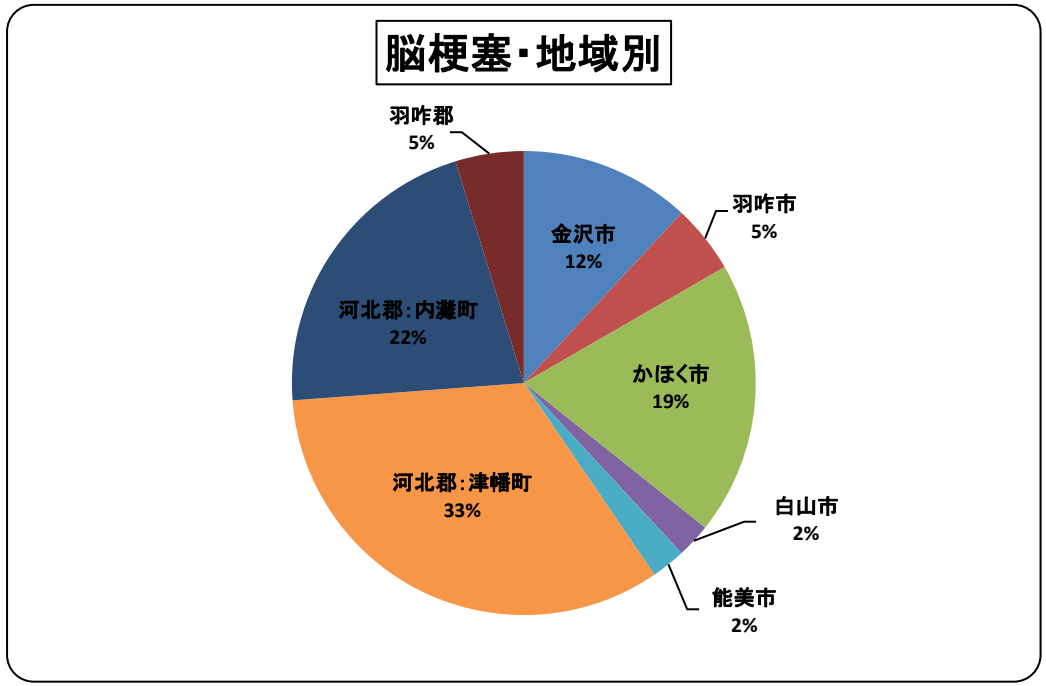

※平成23年4月1日～平成24年3月31日　退院患者
※診療科別で主要疾患が主病名のもの（サマリーベース）
※疑い病名は含まれていません（ただし、精査目的で入院し、
　確定診断された後、そのまま治療をしている場合等は含む）
※脳梗塞にはラクナ、出血性、心原性が含まれています
※陳旧性脳梗塞は含まれていません

＜高齢医学科　誤嚥性肺炎＞

↺ 目次へ戻る

平均在院日数　28.2日　　**中央値**　24.0日

患者数

	（人）
延べ患者数	41
（実患者数）	39
男	20
女	21

入院経路

	（人）
外来	0
外来（緊急）	12
紹介	3
紹介（緊急）	7
救急車搬送	14
転科入院	5
その他	0

年齢階層

	（人）
0-9才	0
10-19才	0
20-29才	0
30-39才	0
40-49才	0
50-59才	0
60-69才	2
70-79才	8
80-89才	20
90才以上	11

地域別

	（人）
金沢市	5
七尾市	1
輪島市	1
かほく市	12
河北郡：津幡町	6
河北郡：内灘町	14
羽咋郡	2

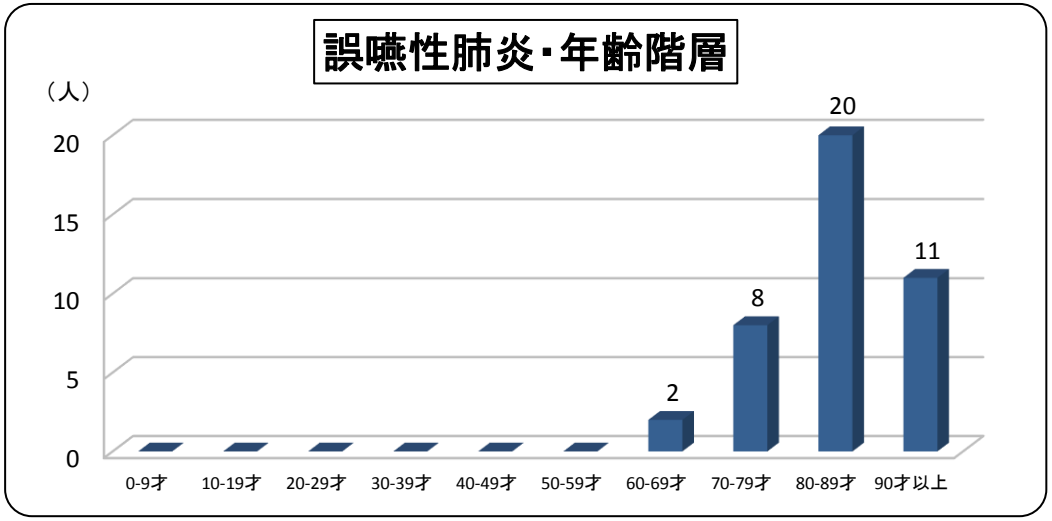

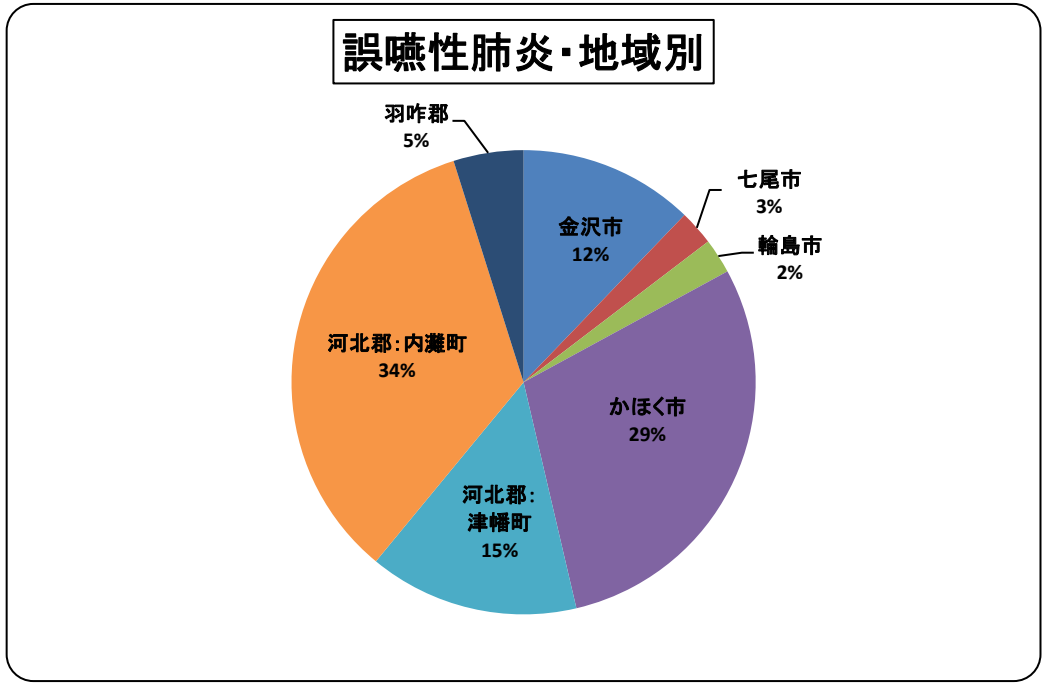

※平成23年4月1日～平成24年3月31日　退院患者
※診療科別で主要疾患が主病名のもの（サマリーベース）
※疑い病名は含まれていません（ただし、精査目的で入院し、確定診断された後、そのまま治療をしている場合等は含む）

＜高齢医学科　肺炎＞

↺ 目次へ戻る

平均在院日数　27.6日　　**中央値　21.0日**

患者数　（人）

延べ患者数	64
（実患者数）	60
男	33
女	31

入院経路　（人）

外来	0
外来（緊急）	16
紹介	3
紹介（緊急）	15
救急車搬送	24
転科入院	6
その他	0

年齢階層　（人）

0-9才	0
10-19才	0
20-29才	0
30-39才	0
40-49才	0
50-59才	0
60-69才	2
70-79才	12
80-89才	33
90才以上	17

地域別　（人）

金沢市	9
七尾市	1
小松市	1
輪島市	1
かほく市	18
白山市	1
河北郡：津幡町	10
河北郡：内灘町	19
羽咋郡	4

肺炎内訳　（人）

誤嚥性肺炎	41
細菌性肺炎	8
肺炎	13
気管支肺炎	2

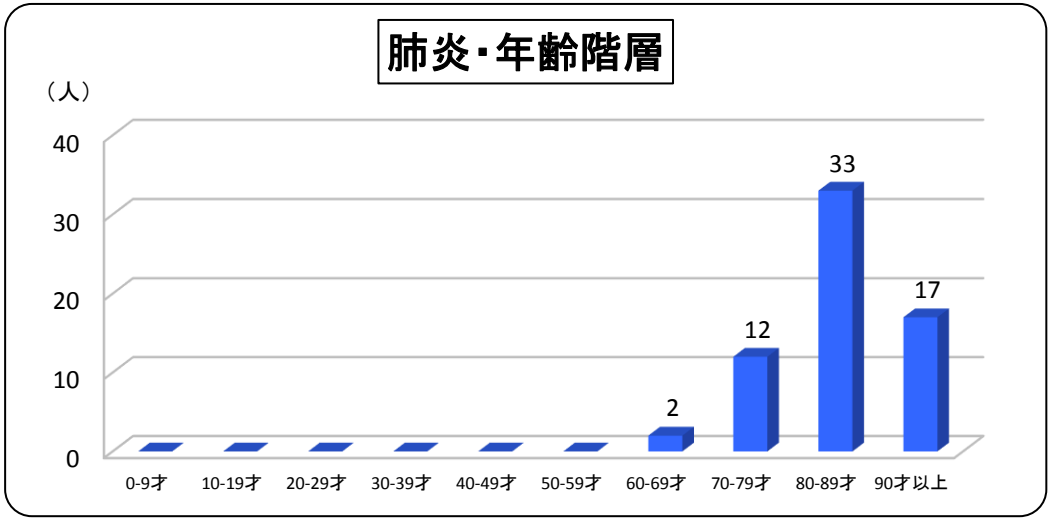

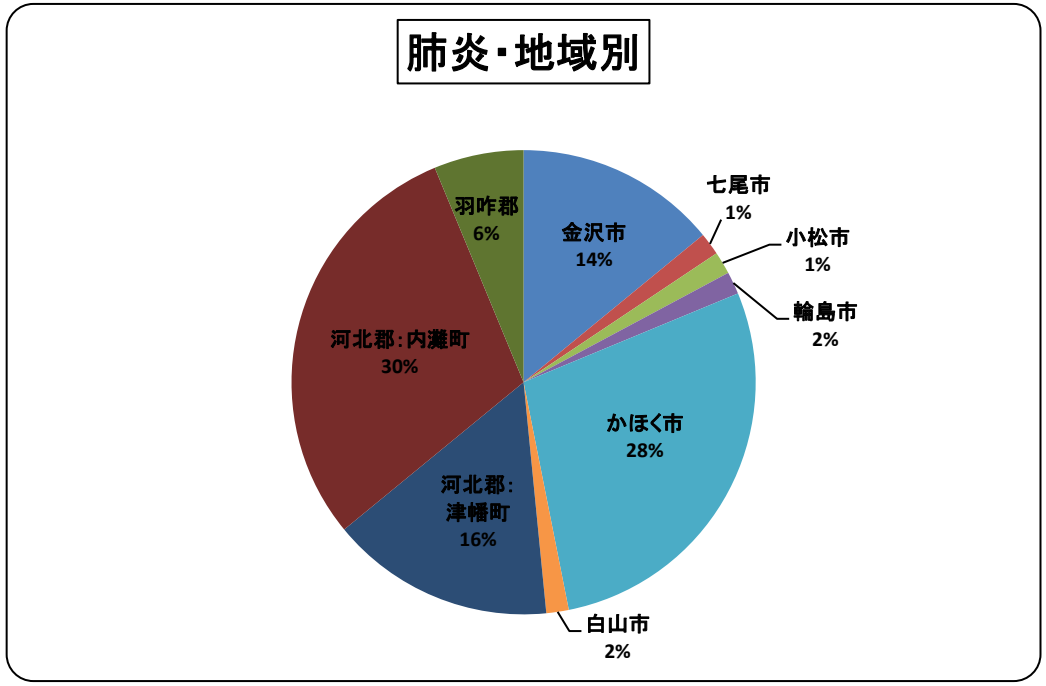

※平成23年4月1日～平成24年3月31日　退院患者
※診療科別で主要疾患が主病名のもの（サマリーベース）
※疑い病名は含まれていません（ただし、精査目的で入院し、確定診断された後、そのまま治療をしている場合等は含む）
※肺炎には誤嚥性、細菌性、気管支が含まれています

＜高齢医学科　心不全＞

↺ 目次へ戻る

平均在院日数　29.6日　　**中央値**　15.0日

患者数

	（人）
延べ患者数	25
（実患者数）	25
男	6
女	19

入院経路

	（人）
外来	2
外来（緊急）	8
紹介	1
紹介（緊急）	3
救急車搬送	9
転科入院	2
その他	0

年齢階層

	（人）
0-9才	0
10-19才	0
20-29才	0
30-39才	0
40-49才	0
50-59才	0
60-69才	0
70-79才	3
80-89才	12
90才以上	10

地域別

	（人）
金沢市	1
輪島市	1
かほく市	5
河北郡：津幡町	5
河北郡：内灘町	13

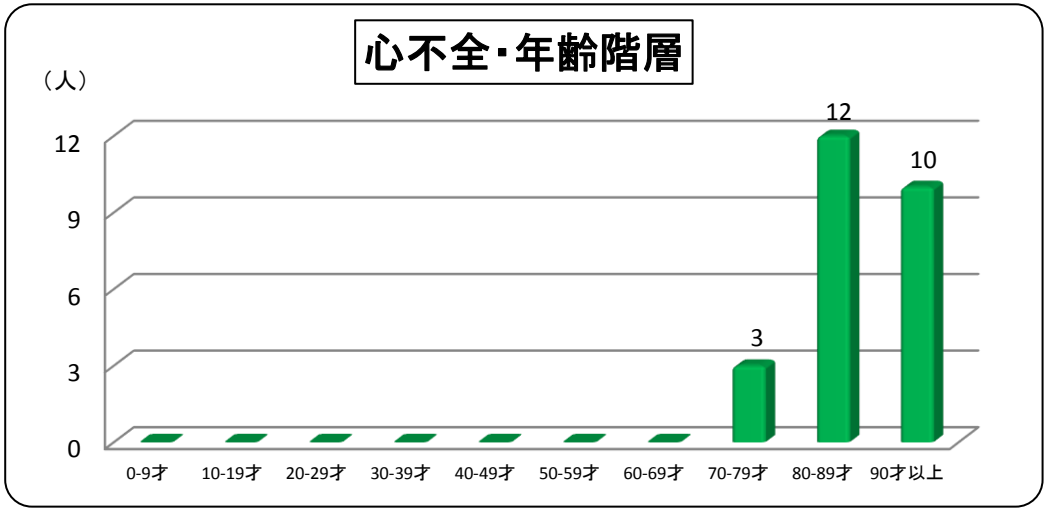

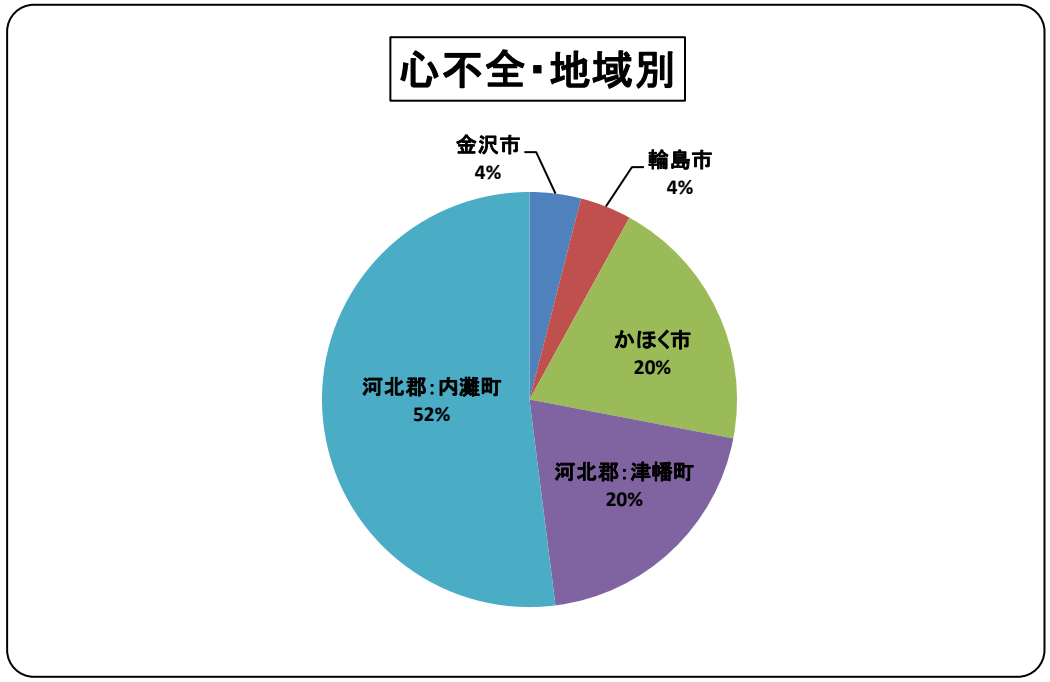

※平成23年4月1日～平成24年3月31日　退院患者
※診療科別で主要疾患が主病名のもの（サマリーベース）
※疑い病名は含まれていません（ただし、精査目的で入院し、
　確定診断された後、そのまま治療をしている場合等は含む）

＜高齢医学科　脳出血＞

↺ 目次へ戻る

平均在院日数　42.6日　　**中央値**　33.5日

患者数

	（人）
延べ患者数	16
（実患者数）	15
男	7
女	9

入院経路

	（人）
外来	0
外来（緊急）	2
紹介	0
紹介（緊急）	5
救急車搬送	9
転科入院	0
その他	0

年齢階層

	（人）
0-9才	0
10-19才	0
20-29才	0
30-39才	0
40-49才	0
50-59才	0
60-69才	0
70-79才	3
80-89才	9
90才以上	4

地域別

	（人）
金沢市	4
羽咋市	2
かほく市	4
河北郡：津幡町	2
河北郡：内灘町	3
羽咋郡	1

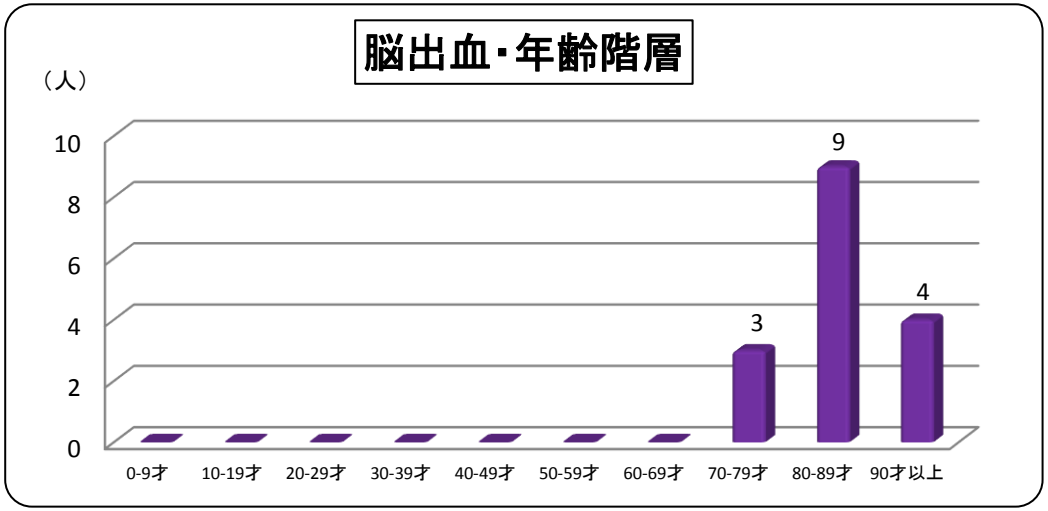

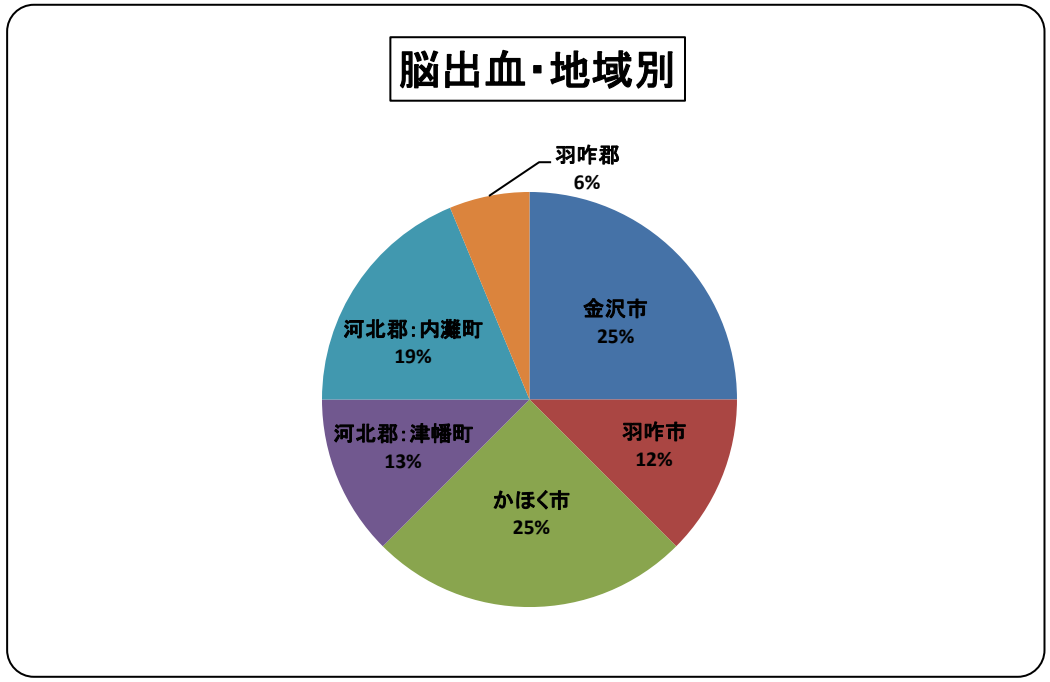

※平成23年4月1日～平成24年3月31日　退院患者
※診療科別で主要疾患が主病名のもの（サマリーベース）
※疑い病名は含まれていません（ただし、精査目的で入院し、
　確定診断された後、そのまま治療をしている場合等は含む）

＜高齢医学科＞

↺ 目次へ戻る

○対象・期間　高齢医学科退院患者　平成23年4月1日～平成24年3月31日

■高齢医学科退院患者数　　249人（実患者数　217人）

■男女別内訳

（人）

年齢階層	男性	女性
0-9才	0	0
10-19才	0	0
20-29才	0	0
30-39才	0	0
40-49才	0	0
50-59才	0	0
60-69才	2	1
70-79才	17	16
80-89才	58	88
90才以上	20	47

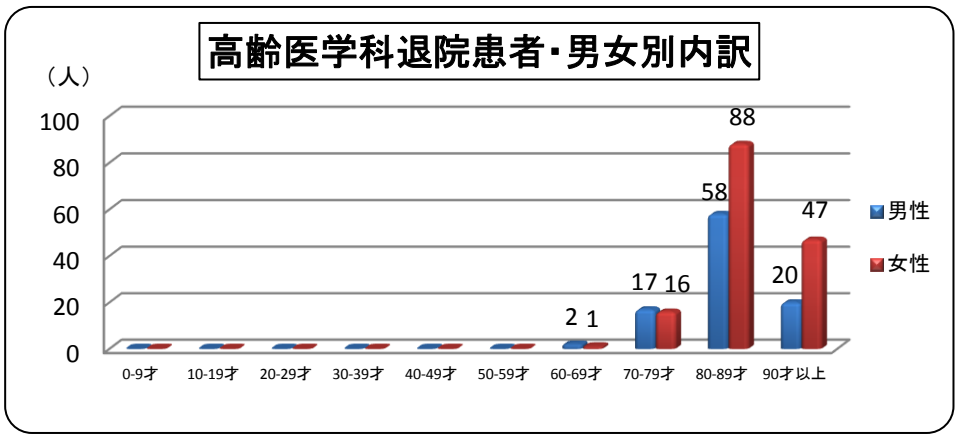

■入院時平均年齢　　86．0才

■退院経路

死亡退院率＝14．9%

退院経路	患者数(人)
外来（自院）	64
外来（他院）	44
転院	77
終了：治癒	4
死亡：48H以内	10
死亡：48H以上	27
その他の退院	17
転科退院	6

※その他の退院…介護老人保健施設や
　介護老人福祉施設等への転所はここに含む

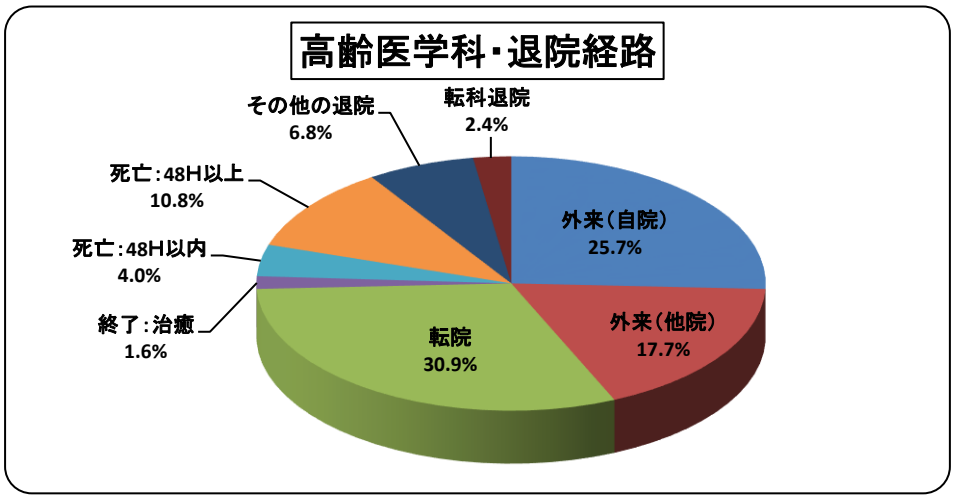

■緊急入院数　　210人

緊急入院率＝71．4%

入院経路	患者数(人)
外来	10
外来（緊急）	72
紹介	13
紹介（緊急）	44
救急車搬送	94
転科入院	16

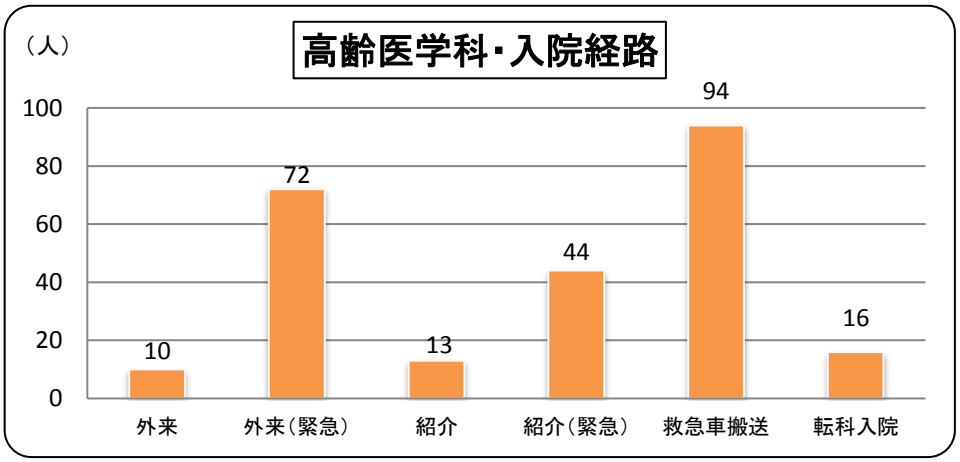

＜小児科　先天性心疾患＞

↺ 目次へ戻る

平均在院日数　9.3日　　**中央値　3.0日**

患者数

	（人）
延べ患者数	61
（実患者数）	45
男	34
女	27

入院経路

	（人）
外来	34
外来（緊急）	3
紹介	14
紹介（緊急）	0
救急車搬送	0
転科入院	7
その他	3

年齢階層

	（人）
1才以下	35
1-5才	18
6-10才	5
11-15才	1
16才以上	2

地域別

	（人）
金沢市	14
七尾市	4
小松市	2
輪島市	7
加賀市	3
かほく市	4
白山市	6
能美市	2
石川郡	1
野々市市	2
河北郡：津幡町	3
河北郡：内灘町	3
鹿島郡	1
鳳珠郡	6
福井県	1
その他都道府県	2

先天性心疾患患者内訳

心室中隔欠損症	22
大血管転位症	9
両大血管右室起始症	7
心房中隔欠損症	5
ファロー四徴症	3
大動脈縮窄症	3
肺静脈還流異常	3
右室型単心室症	2
肺動脈狭窄症	2
エブスタイン奇形	1
三心房心	1
動脈管開存症	1
肺動脈閉鎖症	1
先天性大動脈弁閉鎖不全症	1

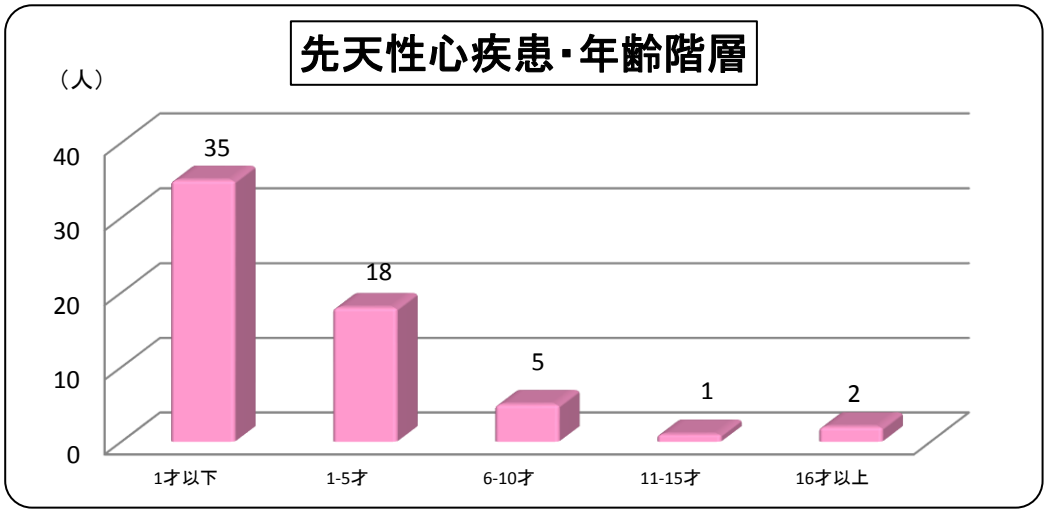

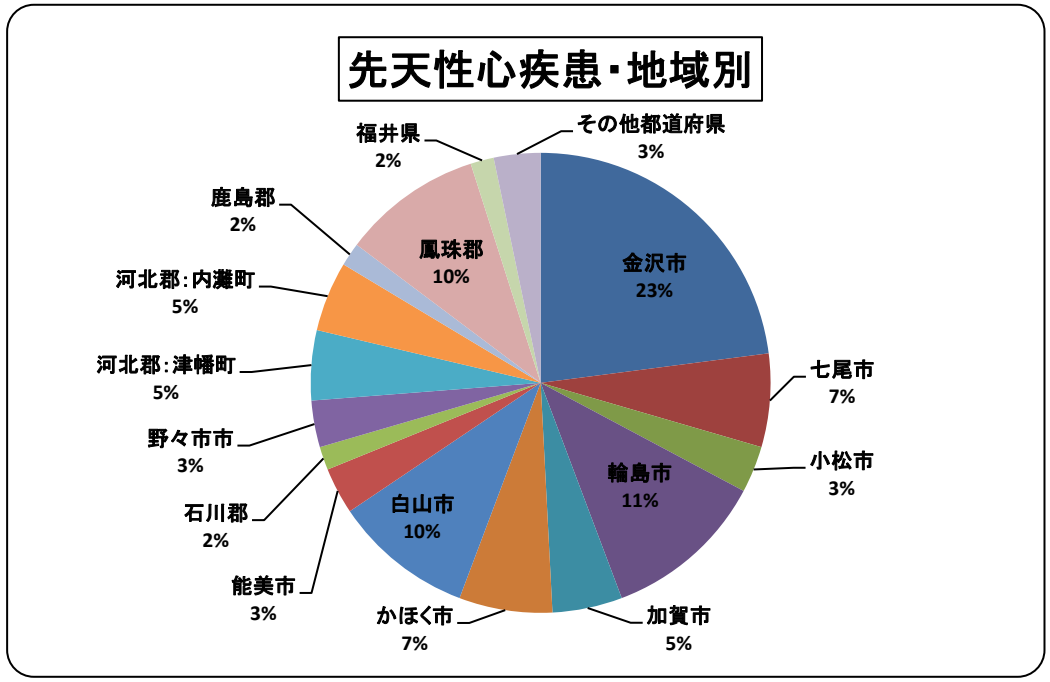

※平成23年4月1日～
　平成24年3月31日　退院患者
※診療科別で主要疾患が主病名
　のもの（サマリーベース）
※疑い病名は含まれていません
　（ただし、精査目的で入院し、
　確定診断された後、そのまま
　治療をしている場合等は含む）

＜小児科　悪性腫瘍＞

↺ 目次へ戻る

平均在院日数　58.1日　　**中央値**　17.0日

患者数

	（人）
延べ患者数	16
（実患者数）	4
男	9
女	7

地域別

	（人）
小松市	1
かほく市	7
河北郡：津幡町	3
羽咋郡	5

入院経路

	（人）
外来	12
外来（緊急）	3
紹介	1
紹介（緊急）	0
救急車搬送	0
転科入院	0
その他	0

年齢階層

	（人）
1才以下	0
1-5才	1
6-10才	0
11-15才	15

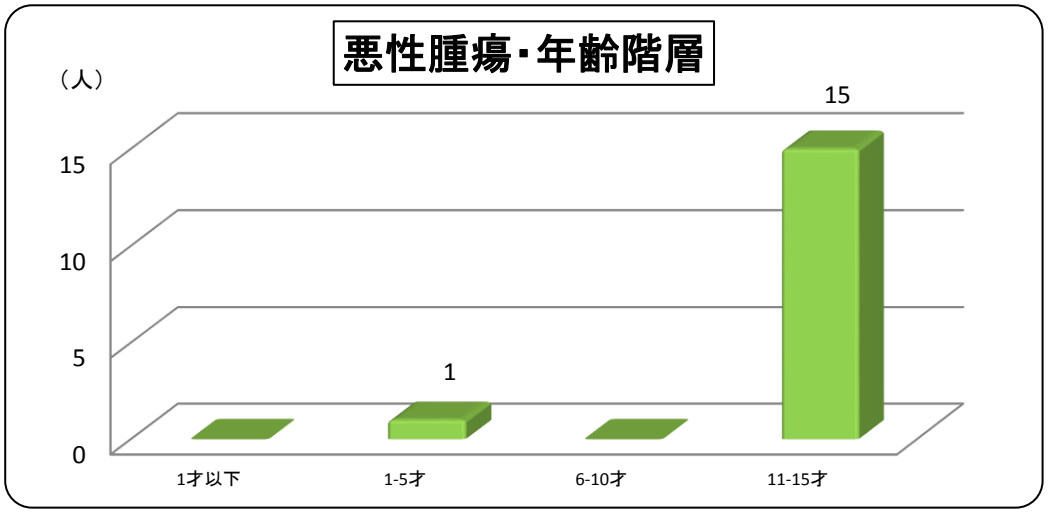

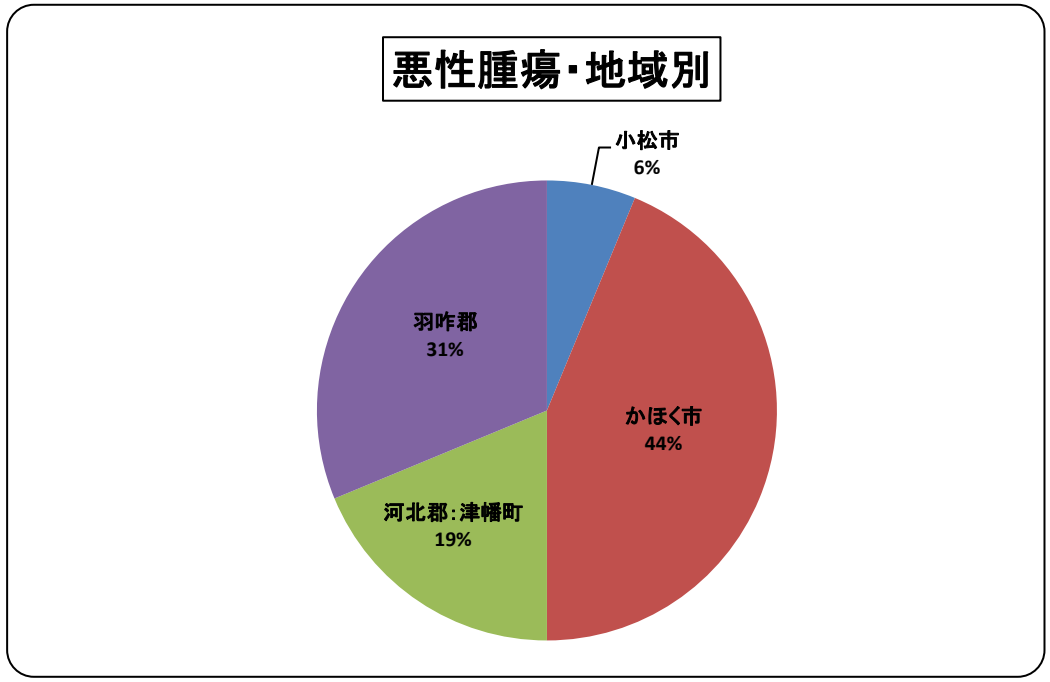

※平成23年4月1日～平成24年3月31日　退院患者
※診療科別で主要疾患が主病名のもの（サマリーベース）
※疑い病名は含まれていません（ただし、精査目的で入院し、
　確定診断された後、そのまま治療をしている場合等は含む）
※白血病、悪性リンパ腫を含んでいます

＜小児科　アレルギー疾患＞

↺ 目次へ戻る

平均在院日数　8.4日　　**中央値　7.0日**

患者数

	（人）
延べ患者数	43
（実患者数）	32
男	32
女	11

入院経路

	（人）
外来	2
外来（緊急）	34
紹介	1
紹介（緊急）	6
救急車搬送	0
転科入院	0
その他	0

年齢階層

	（人）
1才以下	8
1-5才	28
6-10才	6
11-15才	1

地域別

	（人）
金沢市	5
加賀市	2
かほく市	15
白山市	3
河北郡：津幡町	6
河北郡：内灘町	6
羽咋郡	1
富山県	4
その他の都道府県	1

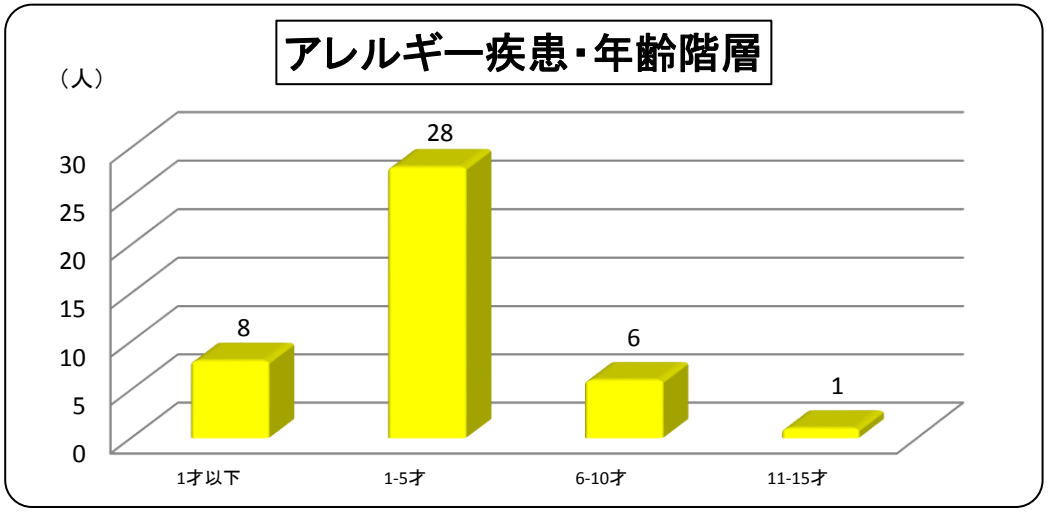

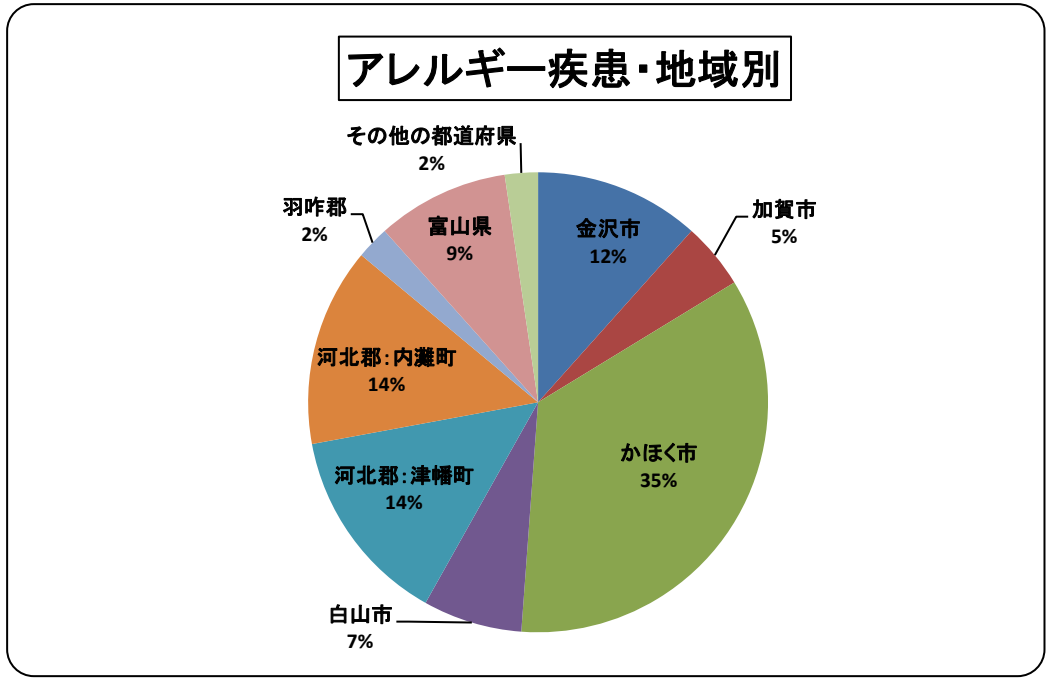

※平成23年4月1日～平成24年3月31日　退院患者
※診療科別で主要疾患が主病名のもの（サマリーベース）
※疑い病名は含まれていません（ただし、精査目的で入院し、
　確定診断された後、そのまま治療をしている場合等は含む）

＜神経科精神科　統合失調症＞

↺ 目次へ戻る

平均在院日数　67.0日　　**中央値**　47.5日

患者数　（人）

延べ患者数	26
（実患者数）	26
男	14
女	12

入院経路　（人）

外来	15
外来（緊急）	0
紹介	11
紹介（緊急）	0
救急車搬送	0
転科入院	0
その他	0

年齢階層　（人）

0-9才	0
10-19才	0
20-29才	3
30-39才	5
40-49才	9
50-59才	5
60-69才	3
70-79才	1
80-89才	0
90才以上	0

地域別　（人）

金沢市	9
輪島市	1
かほく市	3
白山市	2
河北郡：津幡町	3
河北郡：内灘町	2
羽咋郡	3
鹿島郡	1
鳳珠郡	1
富山県	1

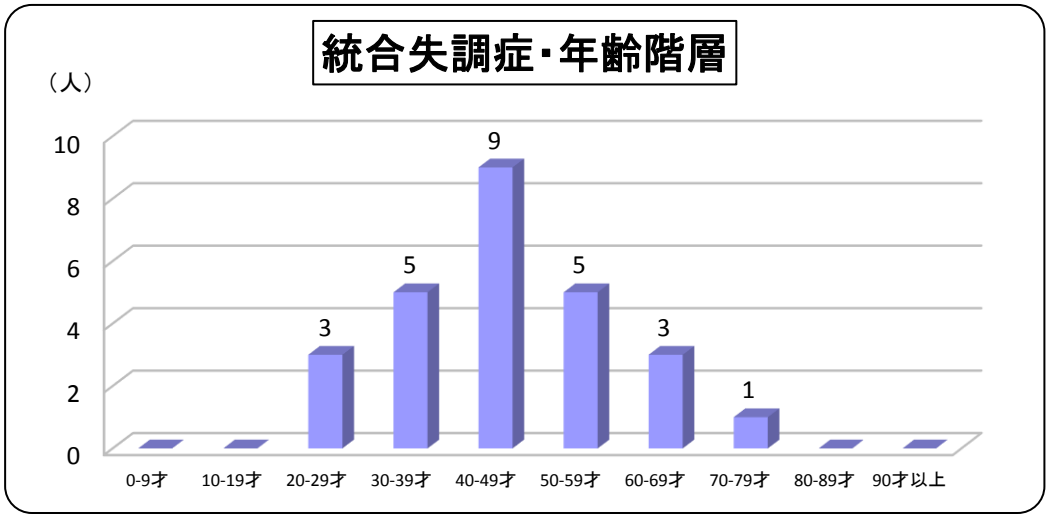

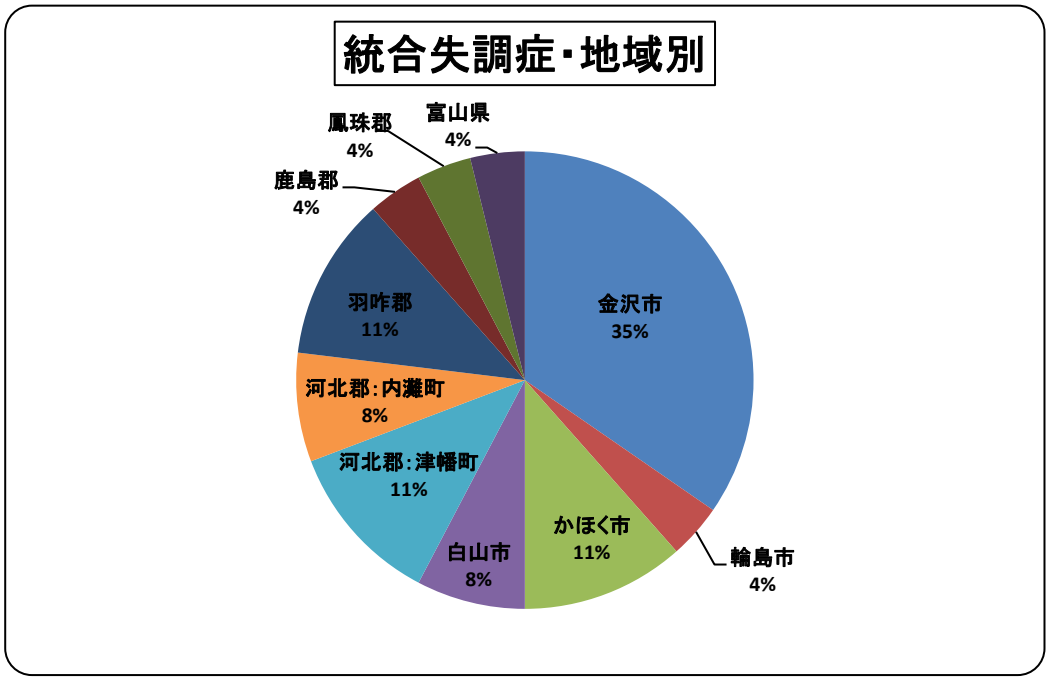

※平成23年4月1日～平成24年3月31日　退院患者
※診療科別で主要疾患が主病名のもの（サマリーベース）
※疑い病名も含まれています

＜神経科精神科　気分障害＞

↺ 目次へ戻る

平均在院日数　70.2日　　**中央値　63.0日**

患者数　（人）

延べ患者数	39
（実患者数）	37
男	18
女	21

入院経路　（人）

外来	18
外来（緊急）	1
紹介	18
紹介（緊急）	0
救急車搬送	1
転科入院	1
その他	0

年齢階層　（人）

0-9才	0
10-19才	0
20-29才	3
30-39才	4
40-49才	4
50-59才	10
60-69才	12
70-79才	3
80-89才	3
90才以上	0

地域別　（人）

金沢市	8
小松市	1
輪島市	4
羽咋市	2
かほく市	5
白山市	1
河北郡：津幡町	4
河北郡：内灘町	4
羽咋郡	4
富山県	5
その他の都道府県	1

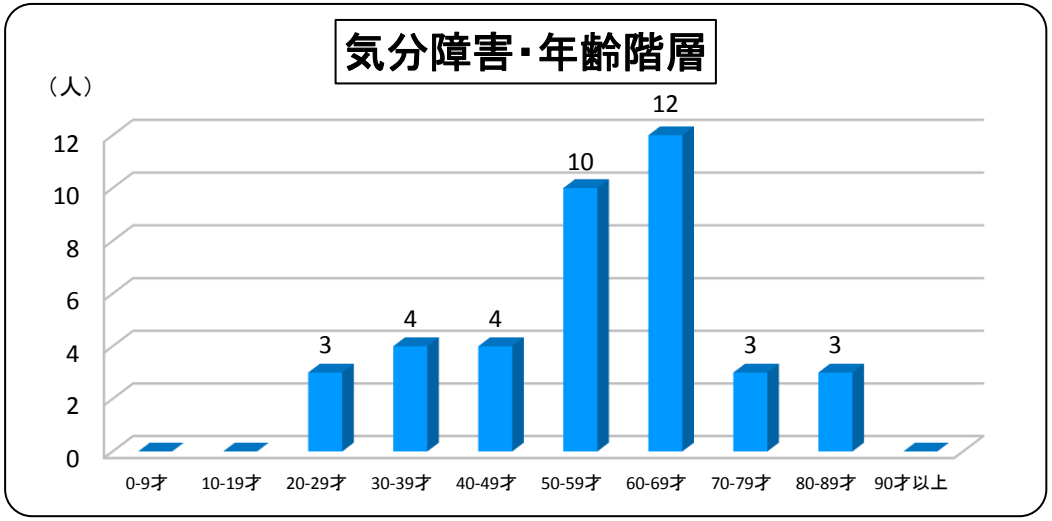

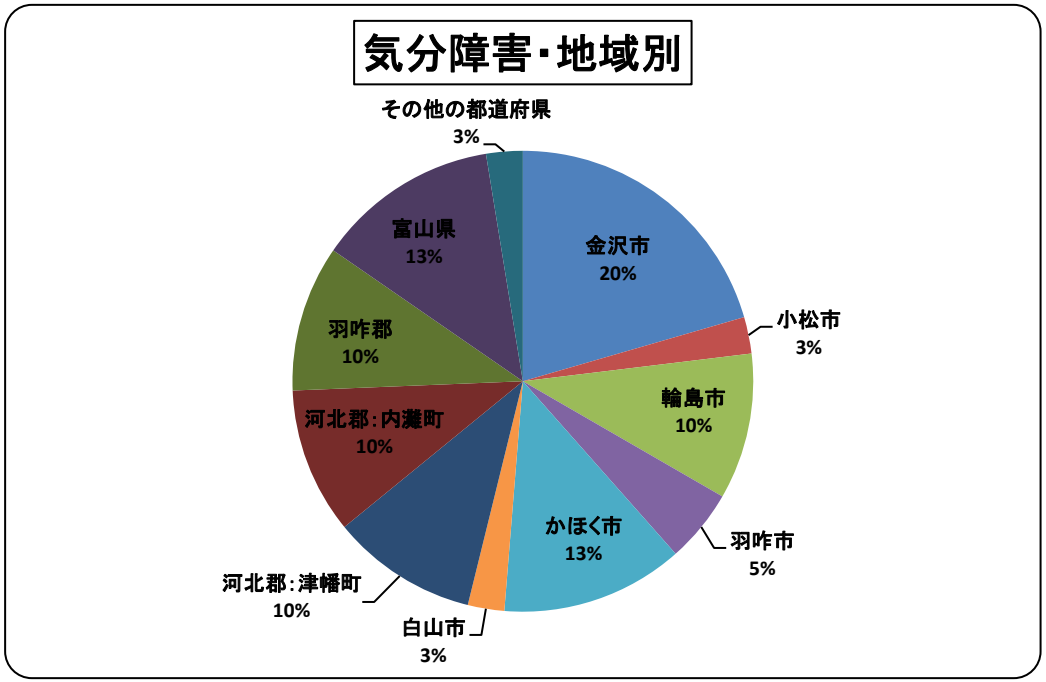

※平成23年4月1日～平成24年3月31日　退院患者
※診療科別で主要疾患が主病名のもの（サマリーベース）
※疑い病名も含まれています

＜神経科精神科　神経症ストレス関連性障害＞

↺ 目次へ戻る

平均在院日数　62.6日　　**中央値　59.0日**

患者数　（人）

延べ患者数	32
（実患者数）	29
男	8
女	24

入院経路　（人）

外来	19
外来（緊急）	1
紹介	10
紹介（緊急）	0
救急車搬送	0
転科入院	2
その他	0

年齢階層　（人）

0-9才	0
10-19才	2
20-29才	6
30-39才	5
40-49才	1
50-59才	3
60-69才	6
70-79才	7
80-89才	2
90才以上	0

地域別　（人）

金沢市	9
七尾市	1
輪島市	1
珠洲市	2
加賀市	1
羽咋市	1
かほく市	2
石川郡	3
河北郡：津幡町	1
河北郡：内灘町	5
羽咋郡	1
富山県	4
福井県	1

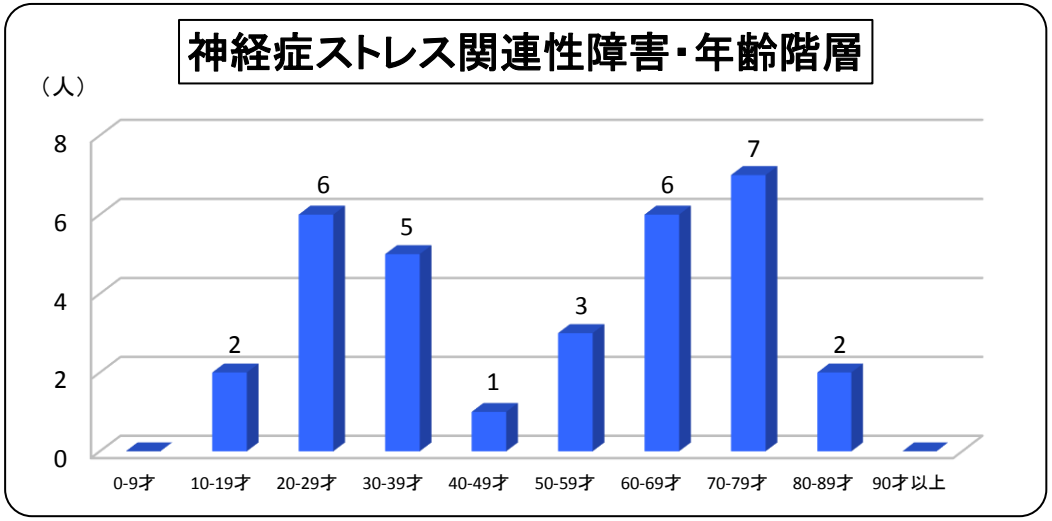

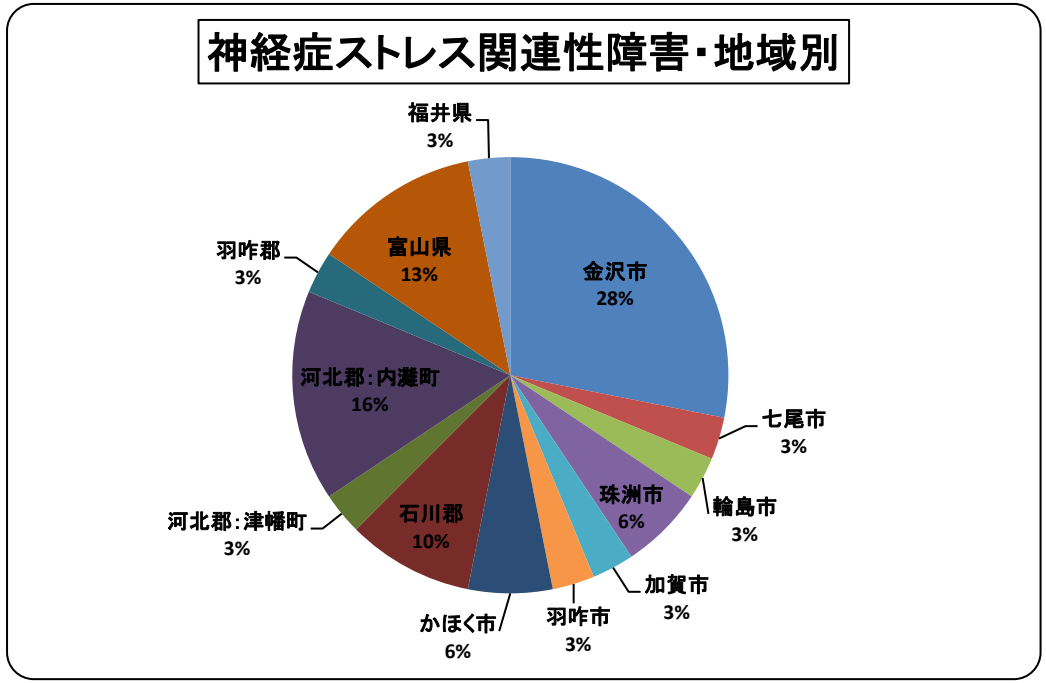

※平成23年4月1日～平成24年3月31日　退院患者
※診療科別で主要疾患が主病名のもの（サマリーベース）
※疑い病名も含まれています

＜放射線科＞

↺ 目次へ戻る

○対象・期間　放射線科検査患者数　平成23年4月1日～平成24年3月31日

■CT検査部位別患者数

部位	患者数
頭頚部	7,209
胸部・心・大血管	7,172
腹部	7,109
骨盤部	1,044
脊椎	767
四肢	450
その他	0
計	23,751

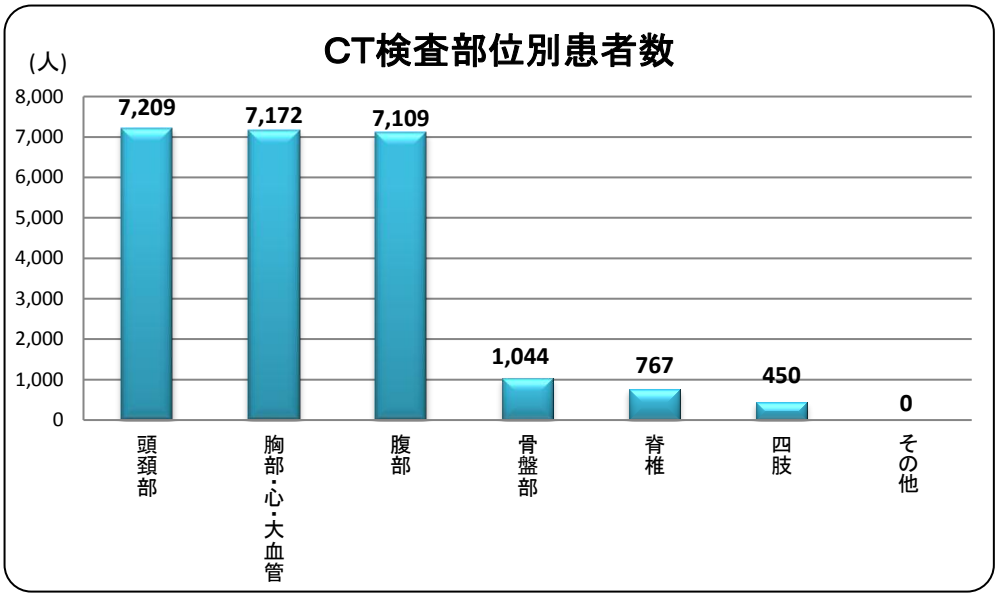

■MRI検査部位別患者数

部位	患者数
頭頚部	4,731
胸部・心・大血管	535
腹部	263
骨盤部	914
脊椎	1,836
四肢	363
その他	0
計	8,642

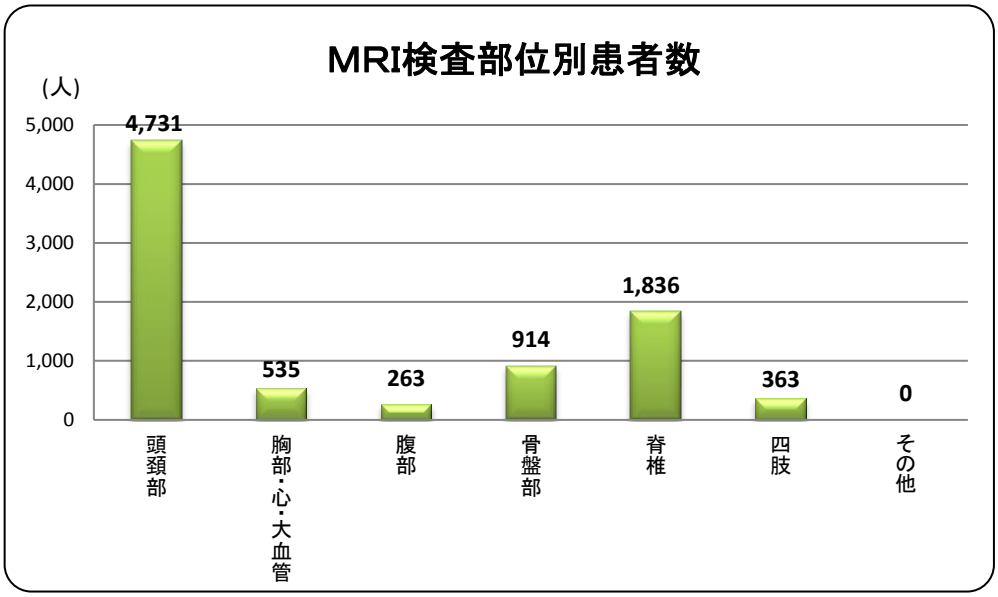

■PET部位別検査患者数

部位	患者数
頭頚部	4
乳房	1
心臓	0
肝胆膵／大腸	1
生殖器	1
リンパ	0
全身	35
皮膚	0
悪性腫瘍（早期胃癌を除く）	1,985
その他	0
計	2,027



放射線外部照射治療件数

	平成22年度	平成23年度
脳腫瘍	62	74
頭頸部がん	44	54
肺がん	27	37
乳がん	35	54
食道がん	13	15
子宮・卵巣がん	6	14
前立腺がん	14	18
悪性リンパ腫	8	5
胃がん	1	1
肝・胆・膵がん	8	7
大腸がん	8	8
腎がん	1	2
膀胱がん	5	7
精巣腫瘍	0	1
白血病（全身）	3	2
骨・皮膚がん等	52	54
合計	287	353

＊件数は1部位、1件数としています
＊転移がんの治療も含みます

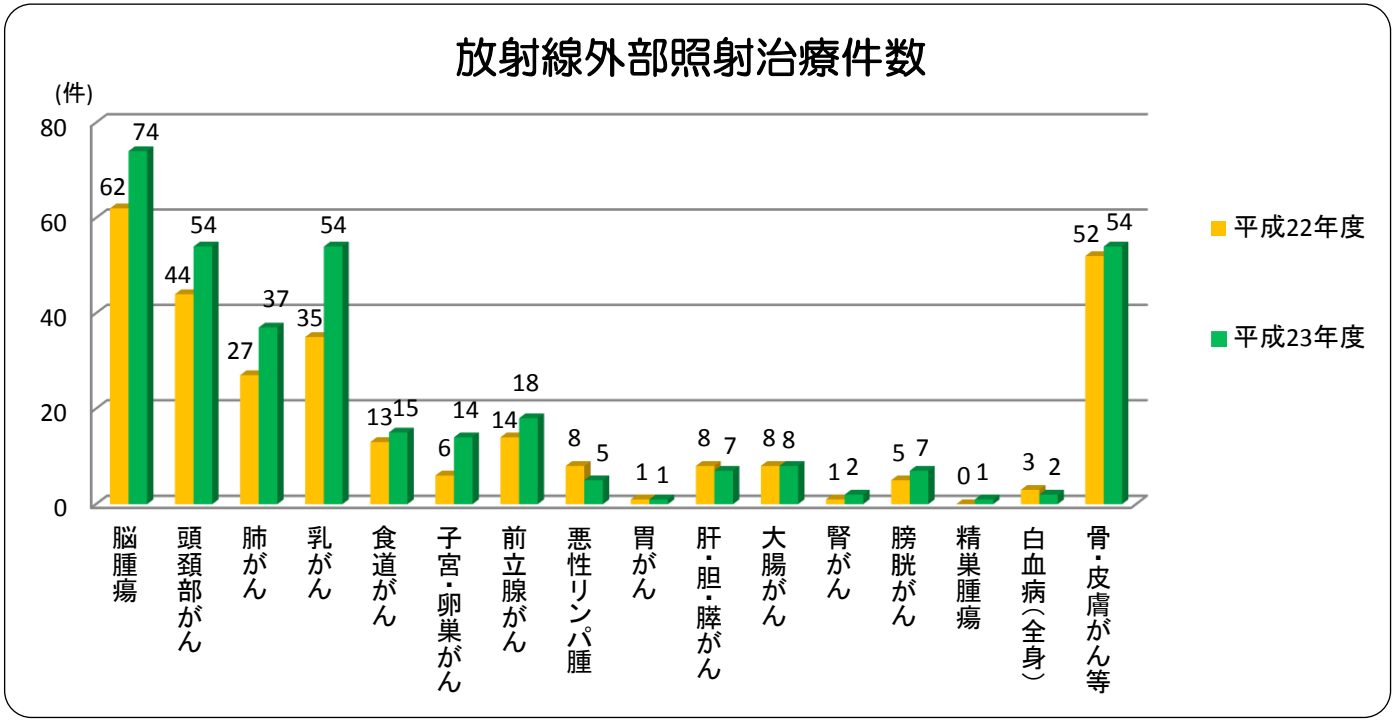

腔内照射・組織内照射件数

	平成22年度	平成23年度
前立腺がん	25	32

＊件数は1部位、1件数としています
＊転移がんの治療も含みます

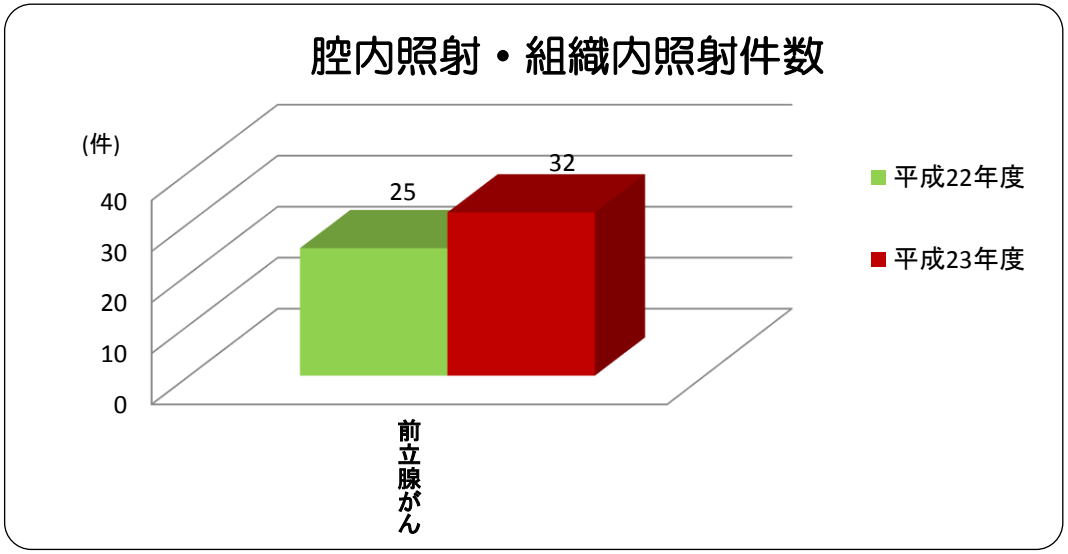

＜形成外科　顔面骨骨折＞

↺ 目次へ戻る

平均在院日数　11.8日　　**中央値**　8.0日

患者数

	（人）
延べ患者数	62
（実患者数）	51
男	47
女	15

入院経路

	（人）
外来	28
外来（緊急）	0
紹介	32
紹介（緊急）	0
救急車搬送	1
転科入院	1
その他	0

年齢階層

	（人）
0-9才	2
10-19才	17
20-29才	17
30-39才	9
40-49才	4
50-59才	7
60-69才	3
70-79才	1
80-89才	2
90才以上	0

地域別

	（人）
金沢市	9
七尾市	1
輪島市	1
珠洲市	1
羽咋市	1
かほく市	6
白山市	3
能美市	4
野々市市	1
能美郡	1
河北郡：津幡町	2
河北郡：内灘町	5
羽咋郡	4
鹿島郡	1
富山県	17
福井県	5

部位別内訳

	（人）
鼻骨	13
眼窩	18
頬骨	18
その他（多部位）	13

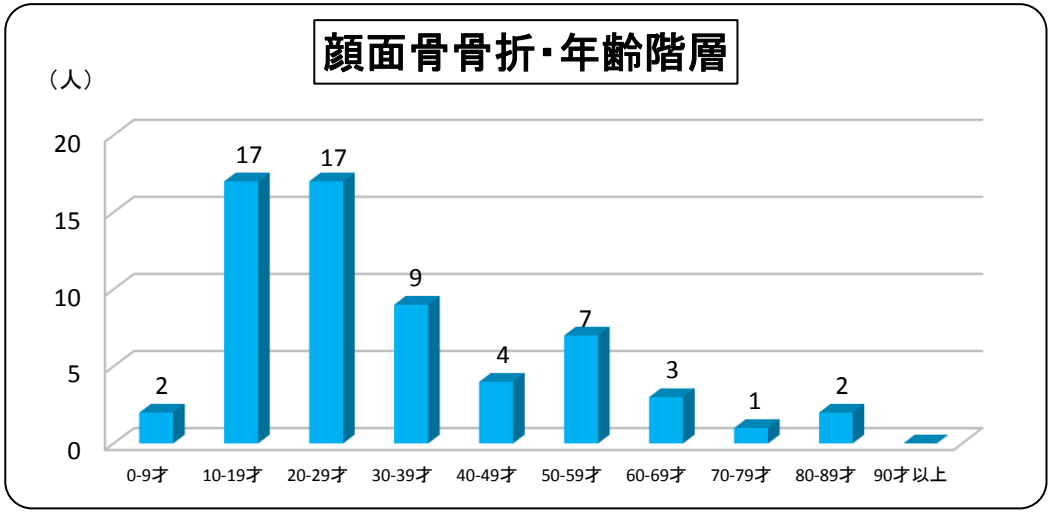

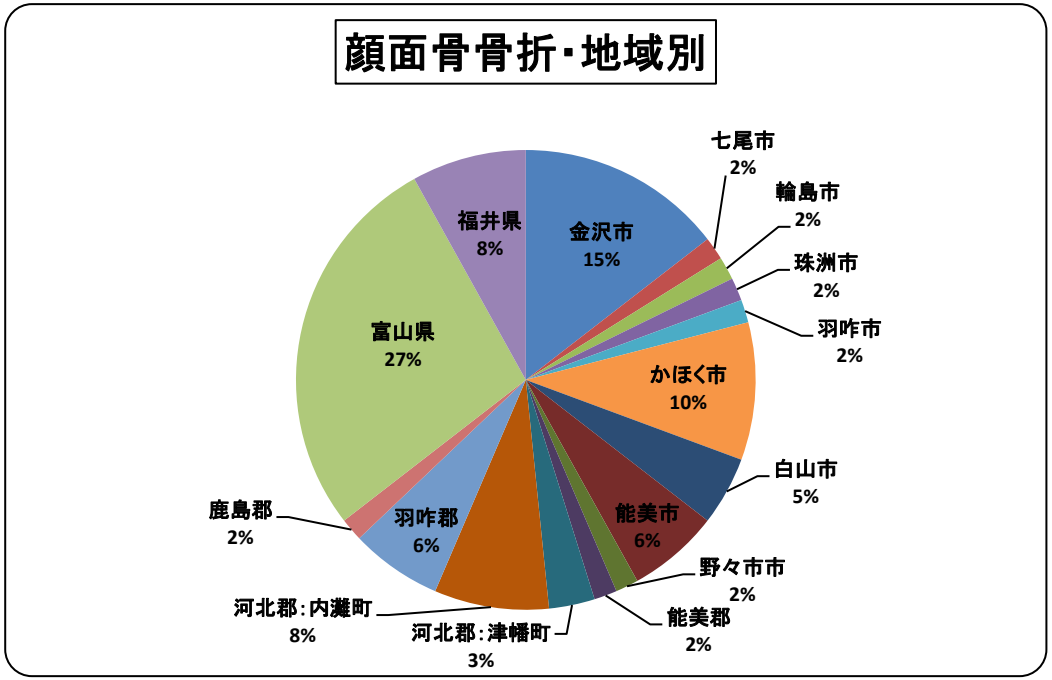

※平成23年4月1日～平成24年3月31日　退院患者
※診療科別で主要疾患が主病名のもの（サマリーベース）
※疑い病名は含まれていません（ただし、精査目的で入院し、
　確定診断された後、そのまま治療をしている場合等は含む）

＜形成外科　口唇・口蓋裂＞

↺ 目次へ戻る

平均在院日数　11.9日　　**中央値**　12.0日

患者数

	（人）
延べ患者数	93
（実患者数）	93
男	47
女	46

入院経路

	（人）
外来	52
外来（緊急）	0
紹介	41
紹介（緊急）	0
救急車搬送	0
転科入院	0
その他	0

年齢階層

	（人）
0-9才	58
10-19才	31
20-29才	2
30-39才	1
40-49才	0
50-59才	0
60-69才	1
70-79才	0
80-89才	0
90才以上	0

地域別

	（人）
金沢市	21
七尾市	1
小松市	4
珠洲市	1
加賀市	1
かほく市	4
白山市	7
能美市	4
石川郡	1
河北郡：津幡町	2
河北郡：内灘町	1
鹿島郡	2
鳳珠郡	1
富山県	9
福井県	30
その他の都道府県	4

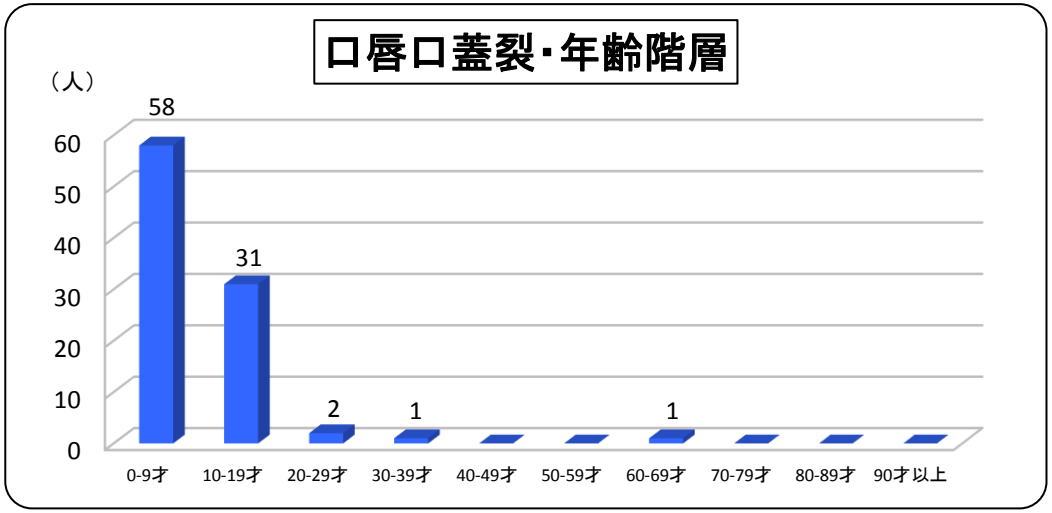

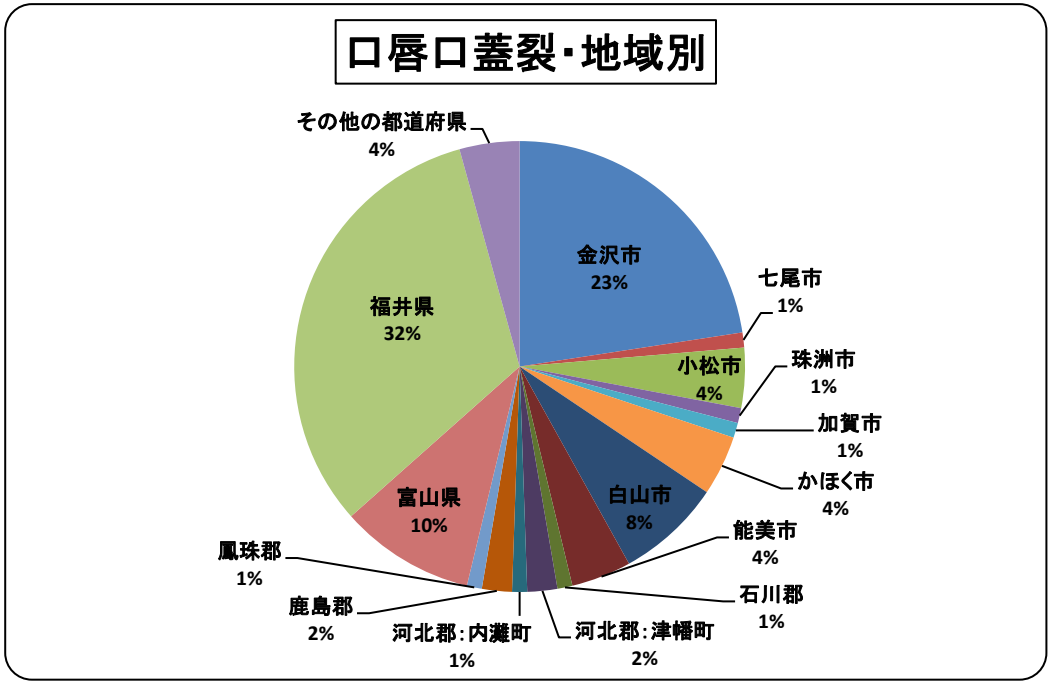

※平成23年4月1日～平成24年3月31日　退院患者
※診療科別で主要疾患が主病名のもの（サマリーベース）
※疑い病名は含まれていません（ただし、精査目的で入院し、
　確定診断された後、そのまま治療をしている場合等は含む）

＜形成外科　眼瞼下垂症＞

↺ 目次へ戻る

平均在院日数　5.7日　　**中央値**　4.0日

患者数

	（人）
延べ患者数	33
（実患者数）	30
男	13
女	20

入院経路

	（人）
外来	23
外来（緊急）	1
紹介	8
紹介（緊急）	0
救急車搬送	0
転科入院	1
その他	0

年齢階層

	（人）
0-9才	1
10-19才	3
20-29才	0
30-39才	3
40-49才	3
50-59才	12
60-69才	6
70-79才	4
80-89才	1
90才以上	0

地域別

	（人）
金沢市	10
小松市	4
輪島市	1
加賀市	1
羽咋市	1
かほく市	1
白山市	1
能美市	2
河北郡：津幡町	2
河北郡：内灘町	2
羽咋郡	1
鳳珠郡	2
富山県	2
福井県	2
その他の都道府県	1

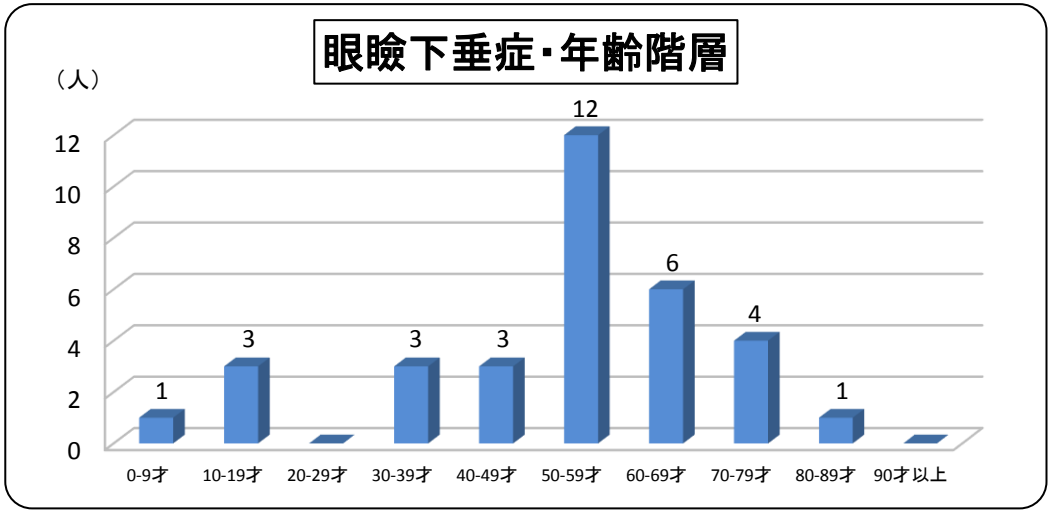

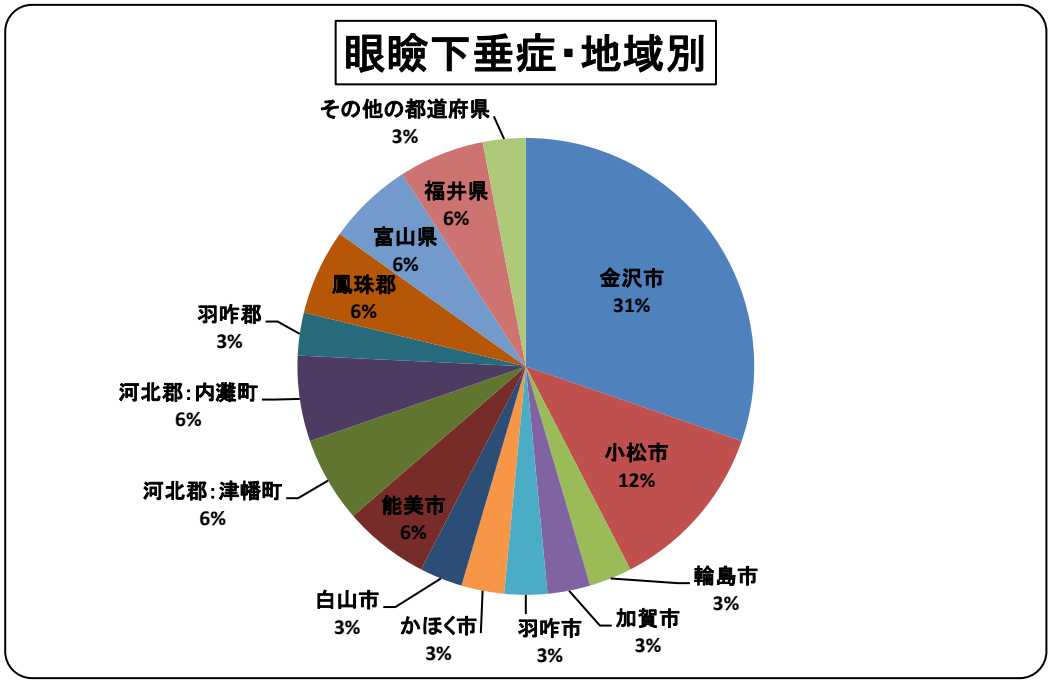

※平成23年4月1日～平成24年3月31日　退院患者
※診療科別で主要疾患が主病名のもの（サマリーベース）
※疑い病名は含まれていません（ただし、精査目的で入院し、
　確定診断された後、そのまま治療をしている場合等は含む）

＜形成外科　切断指（完全）＞

↺ 目次へ戻る

平均在院日数　42.8日　　**中央値**　44.0日

患者数

	（人）
延べ患者数	21
（実患者数）	21
男	21
女	0

入院経路

	（人）
外来	0
外来（緊急）	4
紹介	1
紹介（緊急）	9
救急車搬送	7
転科入院	0
その他	0

年齢階層

	（人）
0-9才	2
10-19才	0
20-29才	3
30-39才	6
40-49才	2
50-59才	4
60-69才	2
70-79才	2
80-89才	0
90才以上	0

地域別

	（人）
金沢市	5
小松市	2
輪島市	2
白山市	1
能美市	3
野々市市	1
能美郡	1
石川郡	2
羽咋郡	1
富山県	2
福井県	1

部位別内訳

	（人）
母指	1
示指	7
中指	1
環指	2
小指	1
その他（複数指）	6
2趾	2
その他（複数趾）	1

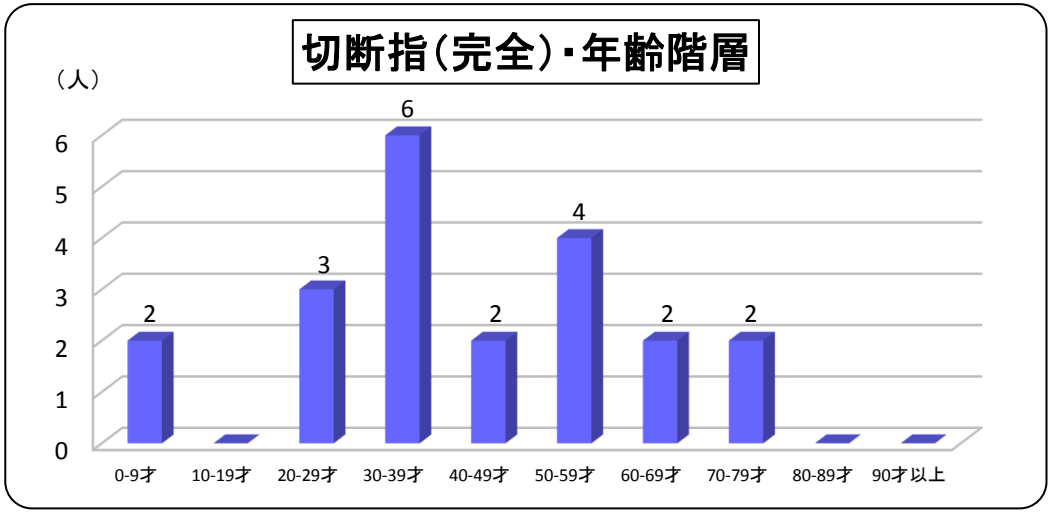

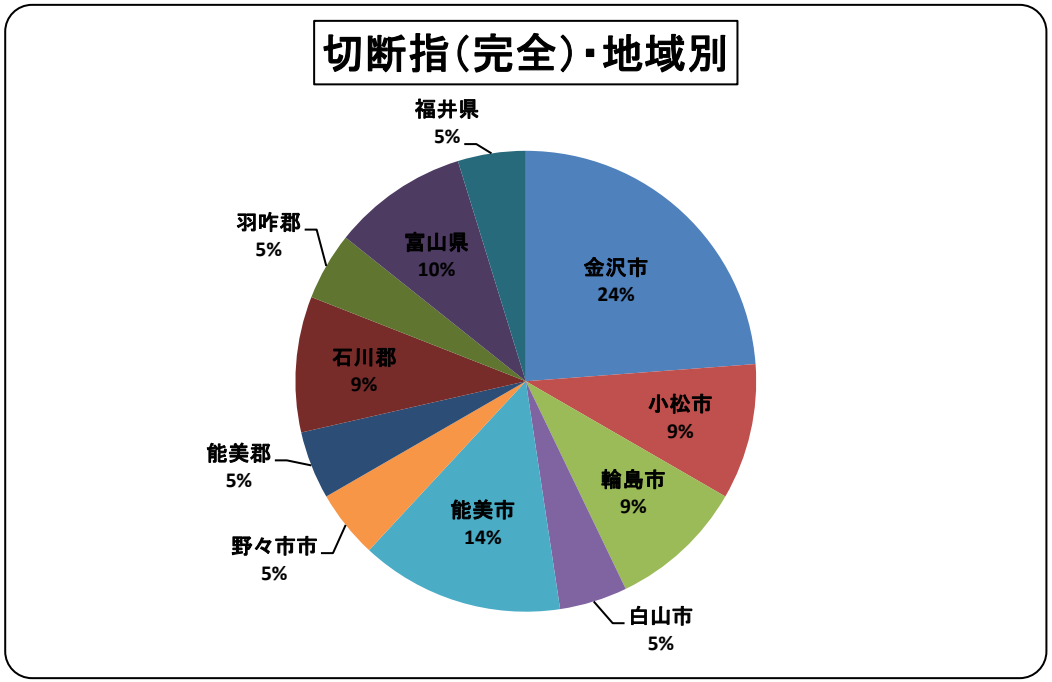

※平成23年4月1日～平成24年3月31日　退院患者
※診療科別で主要疾患が主病名のもの（サマリーベース）
※疑い病名は含まれていません（ただし、精査目的で入院し、
　確定診断された後、そのまま治療をしている場合等は含む）

■乳房再建術（エキスパンダー・インプラント挿入術）施行患者数

○期間　形成外科退院患者　平成23年4月1日～平成24年3月31日

■患者数

（人）

延べ患者数	39
実患者数	32
男	0
女	39

※形成外科入院　手術施行患者　　29人
- ・平均在院日数　　9．3日　　中央値　　9．0日
- ・術前平均在院日数　　2．1日
- ・術後平均在院日数　　8．2日

※ 他診療科入院　手術施行患者　　10人

■年齢階層・術式別乳房再建術施行患者数

（人）

年齢階層	ｴｷｽﾊﾟﾝﾀﾞｰ	ｲﾝﾌﾟﾗﾝﾄ
0-9才	0	0
10-19才	0	0
20-29才	0	0
30-39才	6	6
40-49才	11	5
50-59才	8	3
60-69才	0	0
70-79才	0	0
80-89才	0	0
90才以上	0	0
合計	25	14

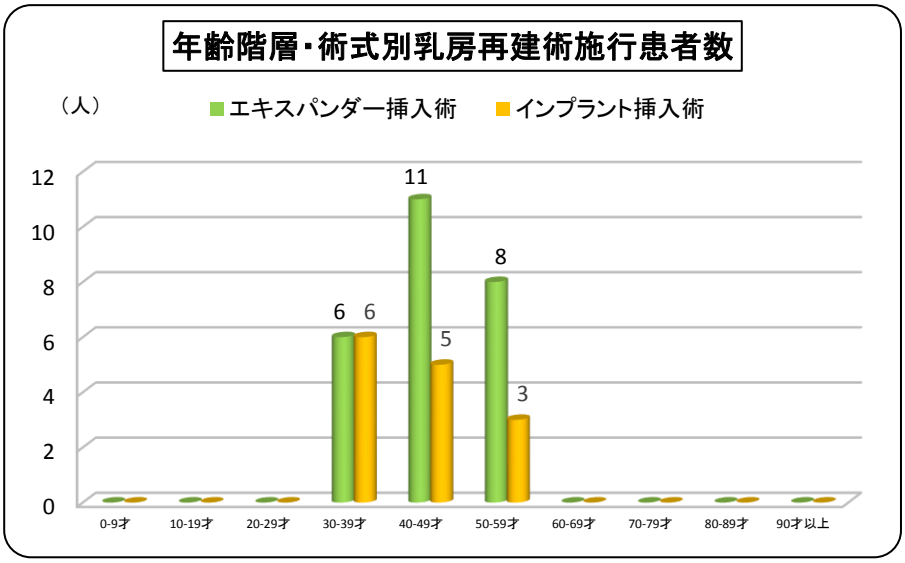

■地域別患者数

（人）

金沢市	15
七尾市	1
小松市	2
輪島市	1
珠洲市	3
かほく市	1
白山市	1
野々市市	1
石川郡	1
河北郡：津幡町	5
羽咋郡	2
鹿島郡	3
富山県	1
その他の都道府県	2

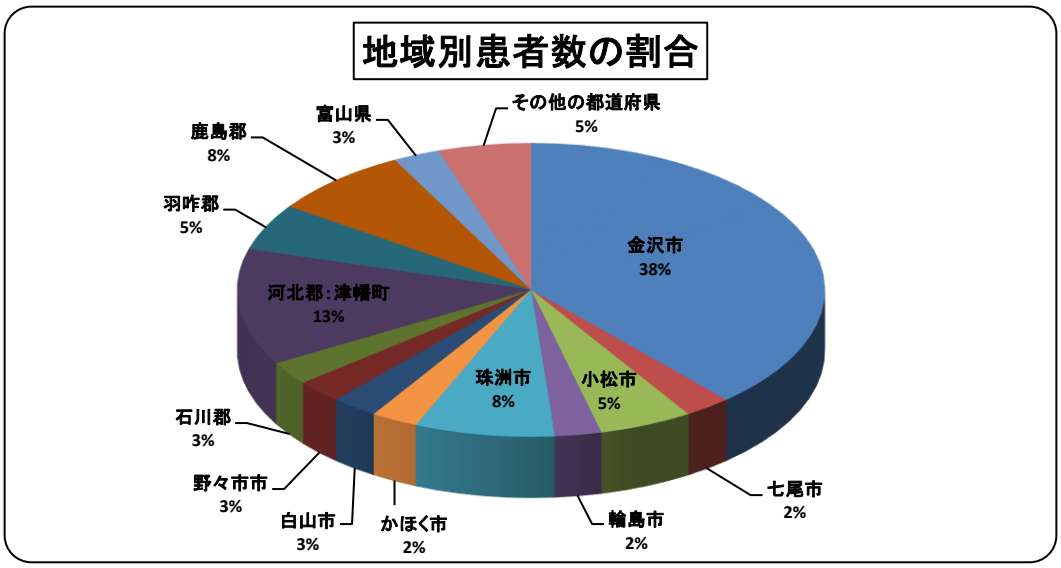

＜眼科　白内障＞

↺ 目次へ戻る

平均在院日数　3.1日　　**中央値　3.0日**

患者数

	（人）
延べ患者数	600
（実患者数）	592
男	279
女	321

入院経路

	（人）
外来	227
外来（緊急）	0
紹介	365
紹介（緊急）	0
救急車搬送	0
転科入院	8
その他	0

年齢階層

	（人）
0-9才	1
10-19才	0
20-29才	0
30-39才	5
40-49才	6
50-59才	35
60-69才	145
70-79才	247
80-89才	151
90才以上	10

地域別

	（人）
金沢市	92
七尾市	16
小松市	5
輪島市	45
珠洲市	24
加賀市	8
羽咋市	37
かほく市	68
白山市	4
能美市	2
能美郡	1
石川郡	4
河北郡：津幡町	74
河北郡：内灘町	60
羽咋郡	117
鹿島郡	5
鳳珠郡	28
富山県	9
その他の都道府県	1

手術件数

水晶体再建術　1,187件

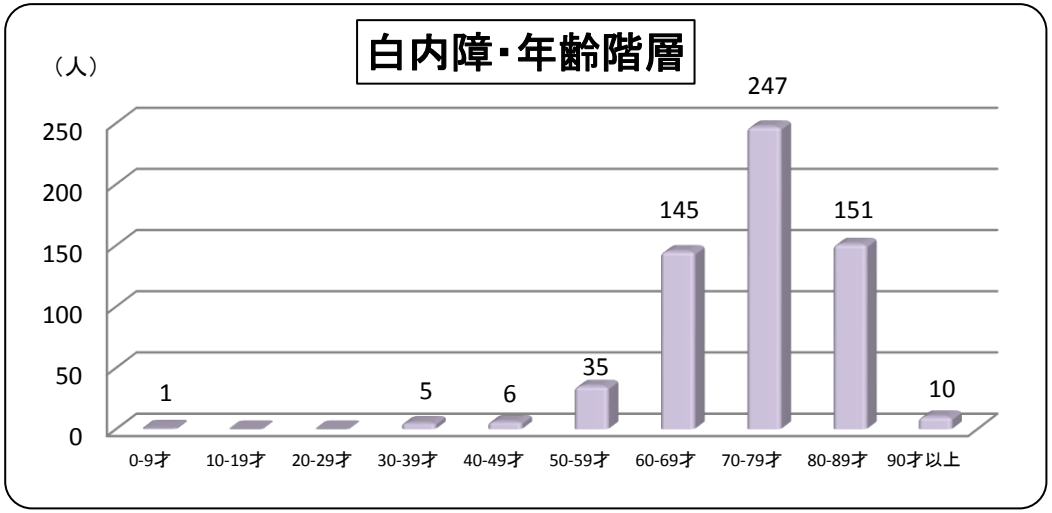

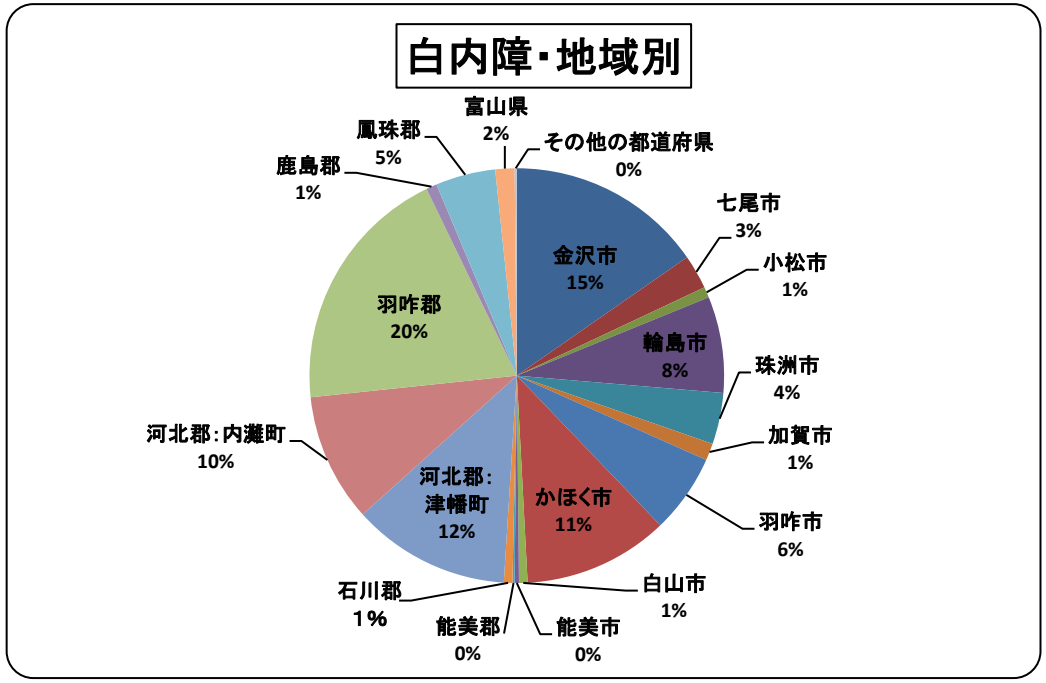

※平成23年4月1日～平成24年3月31日　退院患者
※診療科別で主要疾患が主病名のもの（サマリーベース）
※疑い病名は含まれていません（ただし、精査目的で入院し、確定診断された後、そのまま治療をしている場合等は含む）
※片眼の在院日数で算出しています
※両眼の入院患者については半分の日数で算出しています

＜眼科　緑内障＞

↺ 目次へ戻る

平均在院日数　13.6日　　**中央値　11.0日**

患者数

	（人）
延べ患者数	60
（実患者数）	55
男	41
女	19

入院経路

	（人）
外来	23
外来（緊急）	2
紹介	32
紹介（緊急）	2
救急車搬送	0
転科入院	1
その他	0

年齢階層

	（人）
0-9才	0
10-19才	2
20-29才	3
30-39才	2
40-49才	8
50-59才	4
60-69才	16
70-79才	13
80-89才	10
90才以上	2

地域別

	（人）
金沢市	5
七尾市	3
小松市	1
輪島市	6
珠洲市	4
加賀市	1
羽咋市	1
かほく市	5
白山市	2
能美市	1
河北郡：津幡町	8
河北郡：内灘町	4
羽咋郡	4
鳳珠郡	8
富山県	1
福井県	5
その他の都道府県	1

手術件数

	（件数）
トラベクレクトミー	50
ニードリング	12
その他	11
計	73

※トラベクレクトミー：線維柱帯切除術
※ニードリング：濾過胞再建術

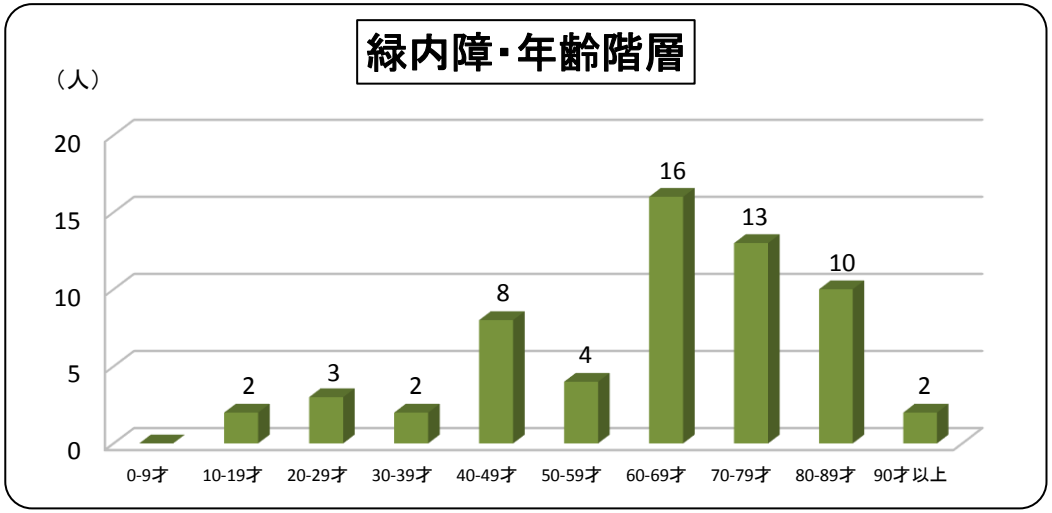

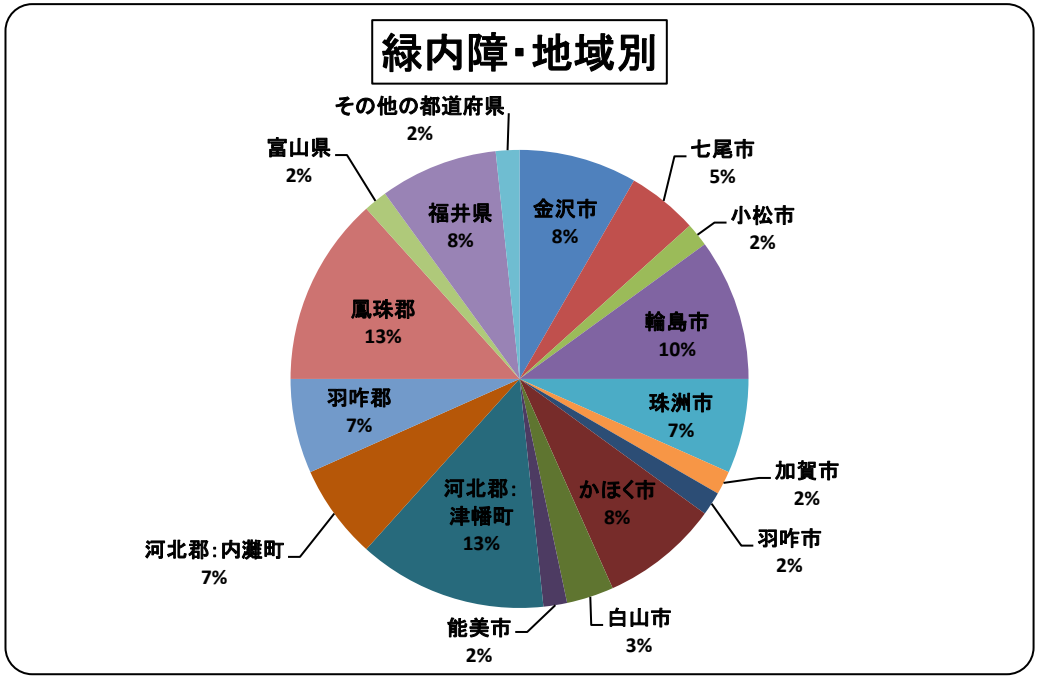

※平成23年4月1日～平成24年3月31日　退院患者
※診療科別で主要疾患が主病名のもの（サマリーベース）
※疑い病名は含まれていません（ただし、精査目的で入院し、
　確定診断された後、そのまま治療をしている場合等は含む）
※片眼の在院日数で算出しています
※両眼の入院患者については半分の日数で算出しています

＜眼科　斜視＞

↺ 目次へ戻る

平均在院日数　3.2日　　**中央値　3.0日**

患者数（人）

延べ患者数	32
（実患者数）	31
男	16
女	16

入院経路（人）

外来	18
外来（緊急）	0
紹介	14
紹介（緊急）	0
救急車搬送	0
転科入院	0
その他	0

年齢階層（人）

0-9才	14
10-19才	8
20-29才	1
30-39才	0
40-49才	1
50-59才	0
60-69才	2
70-79才	4
80-89才	2
90才以上	0

地域別（人）

金沢市	8
輪島市	1
羽咋市	1
かほく市	6
河北郡：津幡町	1
河北郡：内灘町	1
羽咋郡	1
鹿島郡	1
鳳珠郡	1
富山県	9
福井県	2

手術件数（件）

前転法	1
後転法	9
前転法と後転法	16
前後転法と斜筋手術	6
計	32

手術部位（側性）

右	12
左	10
両	10
計	32

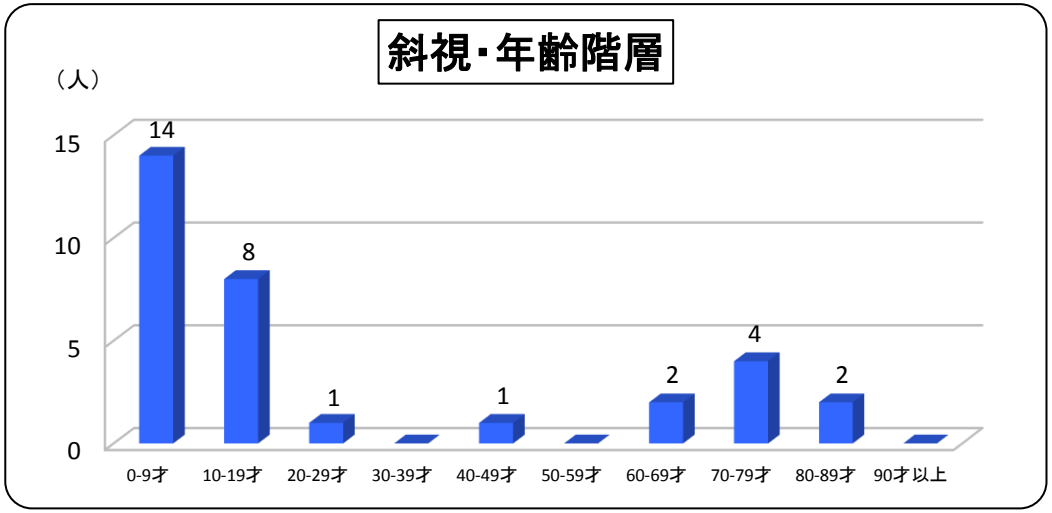

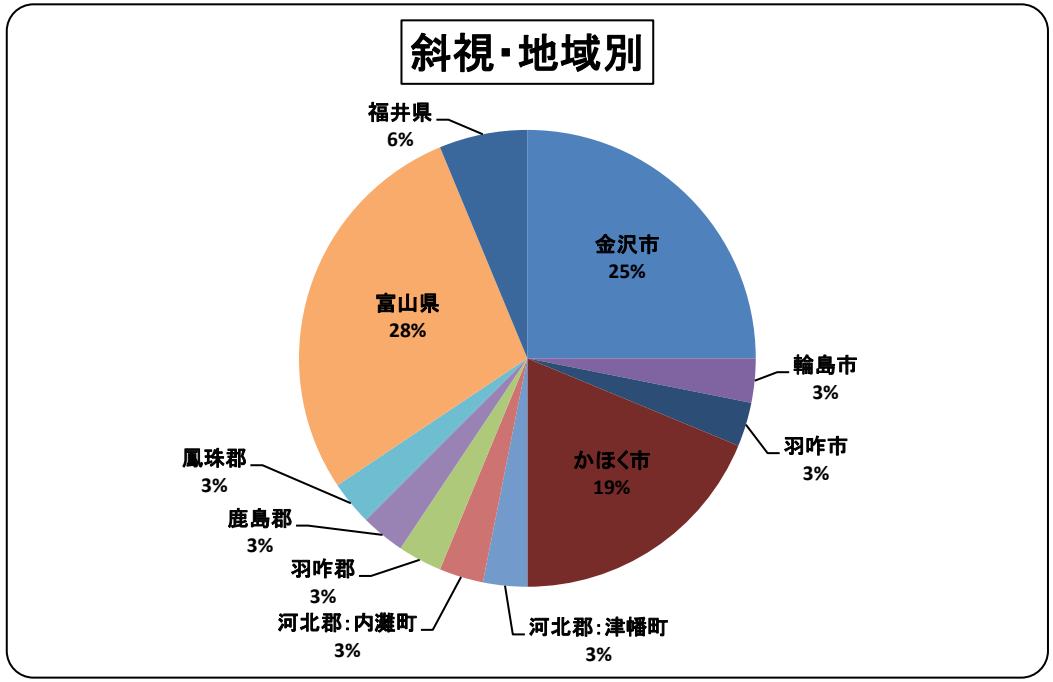

※平成23年4月1日～平成24年3月31日　退院患者
※診療科別で主要疾患が主病名のもの（サマリーベース）
※疑い病名は含まれていません（ただし、精査目的で入院し、
　確定診断された後、そのまま治療をしている場合等は含む）

〇対象・期間　主病名：眼瞼下垂症　眼科受診・退院患者（平成23年4月1日～平成24年3月31日）

◆ 眼瞼下垂症総手術件数 74件

■ 年齢階層別性別眼瞼下垂症手術施行患者数

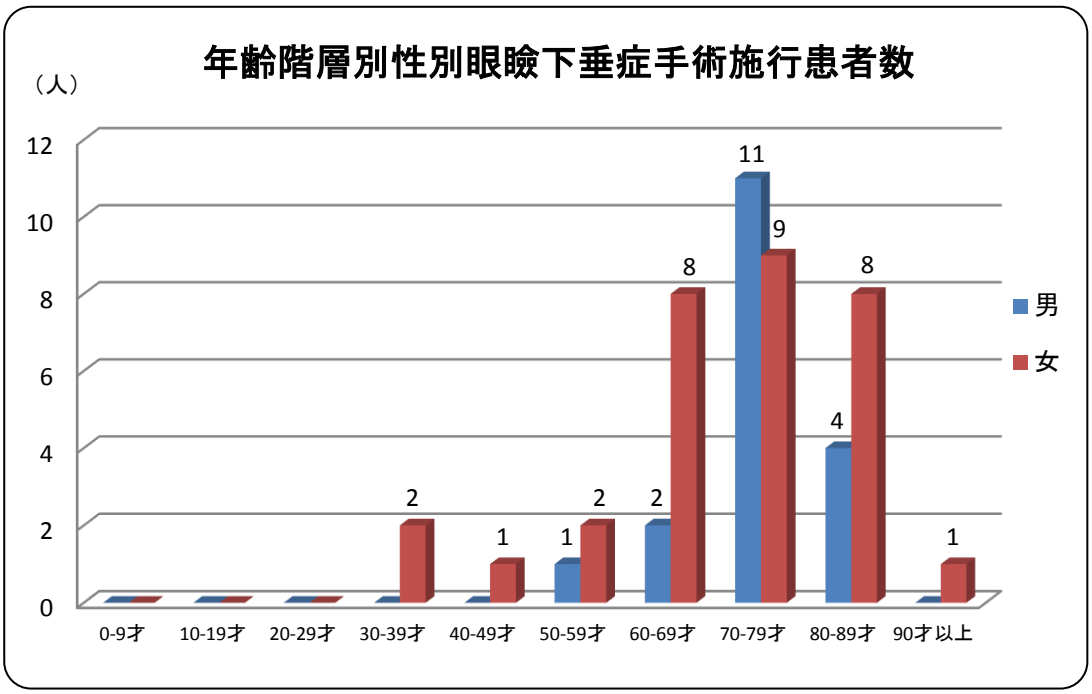

年齢階層	男性（人）	女性（人）
0-9才	0	0
10-19才	0	0
20-29才	0	0
30-39才	0	2
40-49才	0	1
50-59才	1	2
60-69才	2	8
70-79才	11	9
80-89才	4	8
90才以上	0	1
計	18	31

〇対象・期間　主病名：ぶどう膜炎　眼科受診患者（平成23年4月1日～平成24年3月31日）

◆ ぶどう膜炎総患者数　49人

◆ ぶどう膜炎入院患者数　2人

■ 年齢階層別性別ぶどう膜炎総患者数

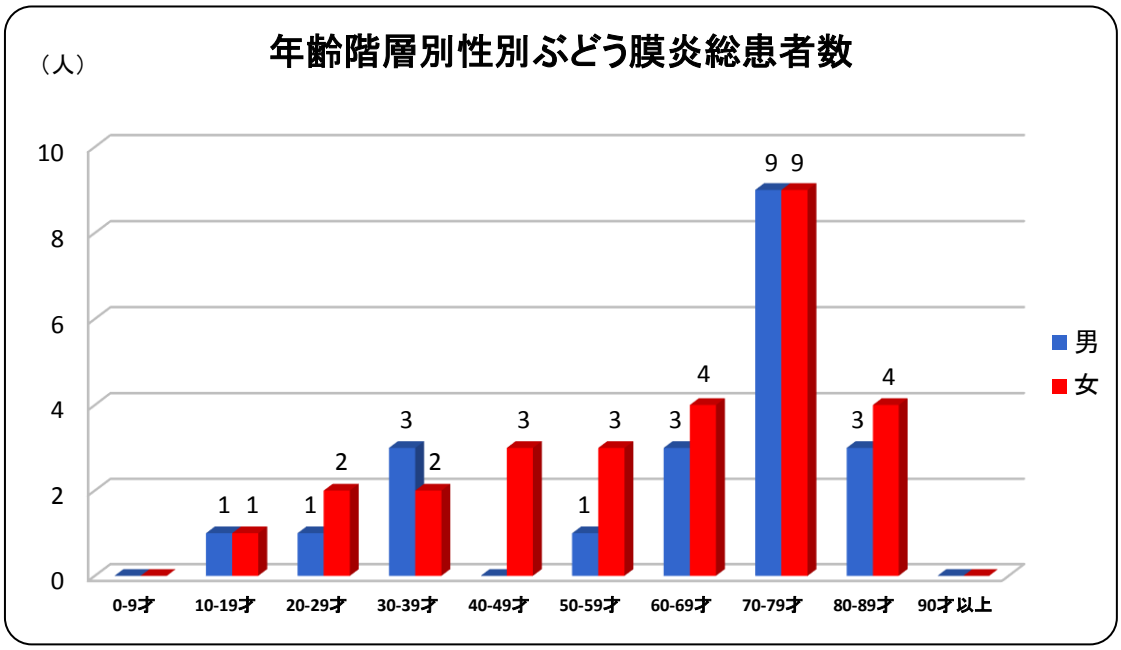

年齢階層	男性（人）	女性（人）
0-9才	0	0
10-19才	1	1
20-29才	1	2
30-39才	3	2
40-49才	0	3
50-59才	1	3
60-69才	3	4
70-79才	9	9
80-89才	3	4
90才以上	0	0
計	21	28

＜眼科＞

↺ 目次へ戻る

○対象・期間：眼科退院患者（平成23年4月1日～平成24年3月31日）

■ 硝子体手術件数　233件

疾患別	件数
網膜剥離	81
糖尿病性網膜症	34
黄斑疾患	71
その他	47
計	233

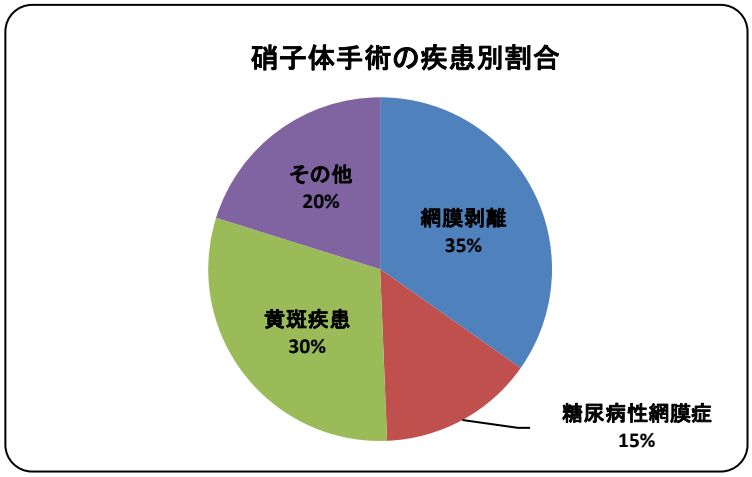

■ 年齢階層別性別硝子体手術施行患者数

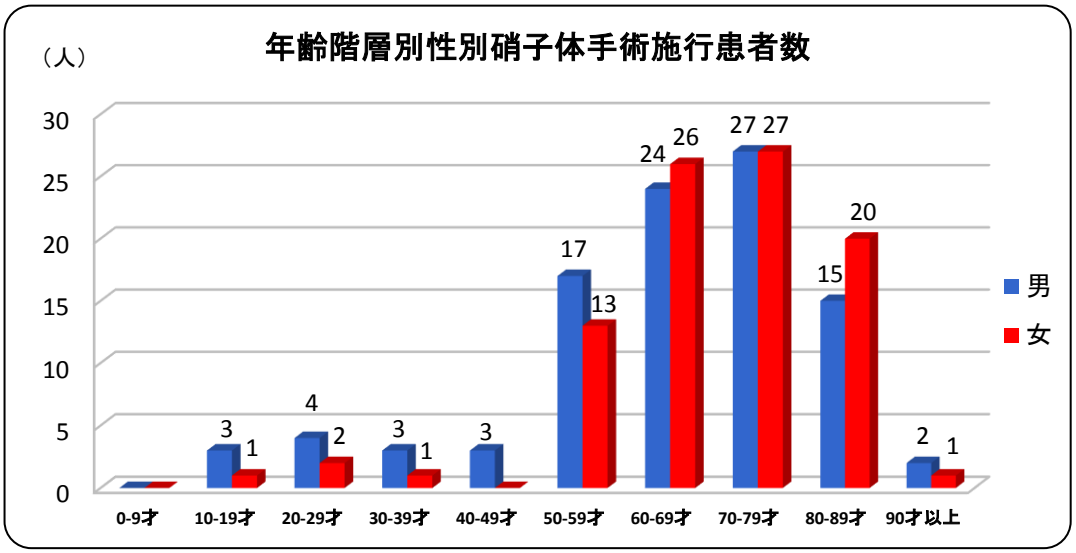

年齢階層	男性（人）	女性（人）
0-9才	0	0
10-19才	3	1
20-29才	4	2
30-39才	3	1
40-49才	3	0
50-59才	17	13
60-69才	24	26
70-79才	27	27
80-89才	15	20
90才以上	2	1
計	98	91

■ 地域別硝子体手術施行患者の割合

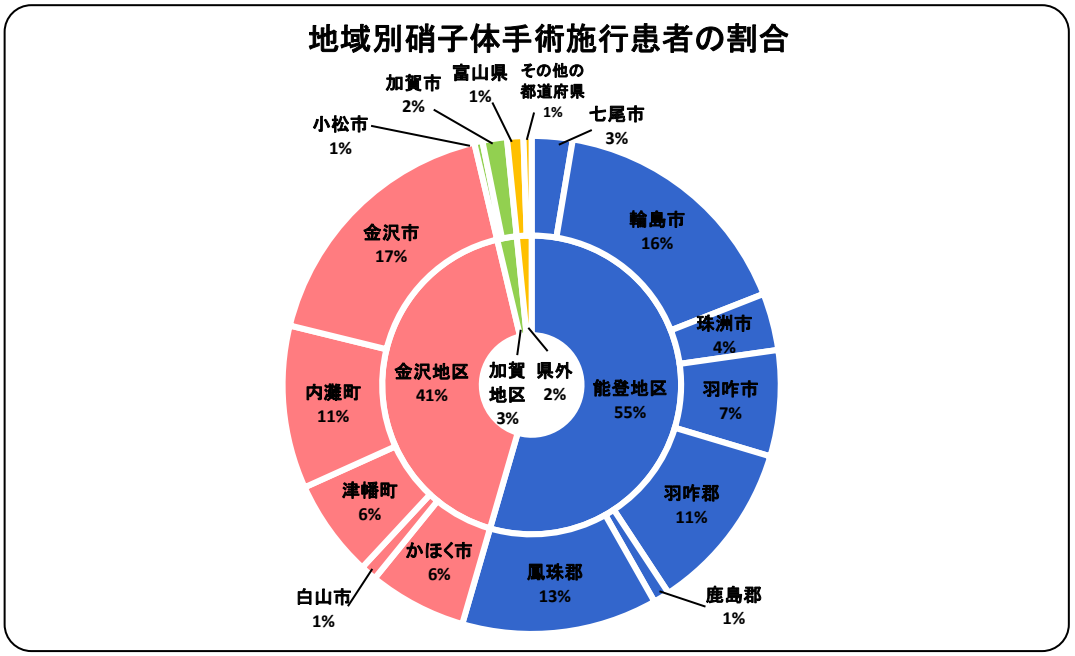

地域	患者数（人）
七尾市	5
輪島市	31
珠洲市	7
羽咋市	13
羽咋郡	21
鹿島郡	2
鳳珠郡	24
かほく市	12
白山市	2
河北郡：津幡町	12
河北郡：内灘町	20
金沢市	33
小松市	1
加賀市	3
富山県	2
その他の都道府県	1
計	189

〇対象・期間　主病名：角膜炎　眼科受診患者（平成23年4月1日～平成24年3月31日）

◆ 角膜炎総患者数　108人

◆ 角膜炎入院患者数　3人

■ 年齢階層別性別角膜炎総患者数

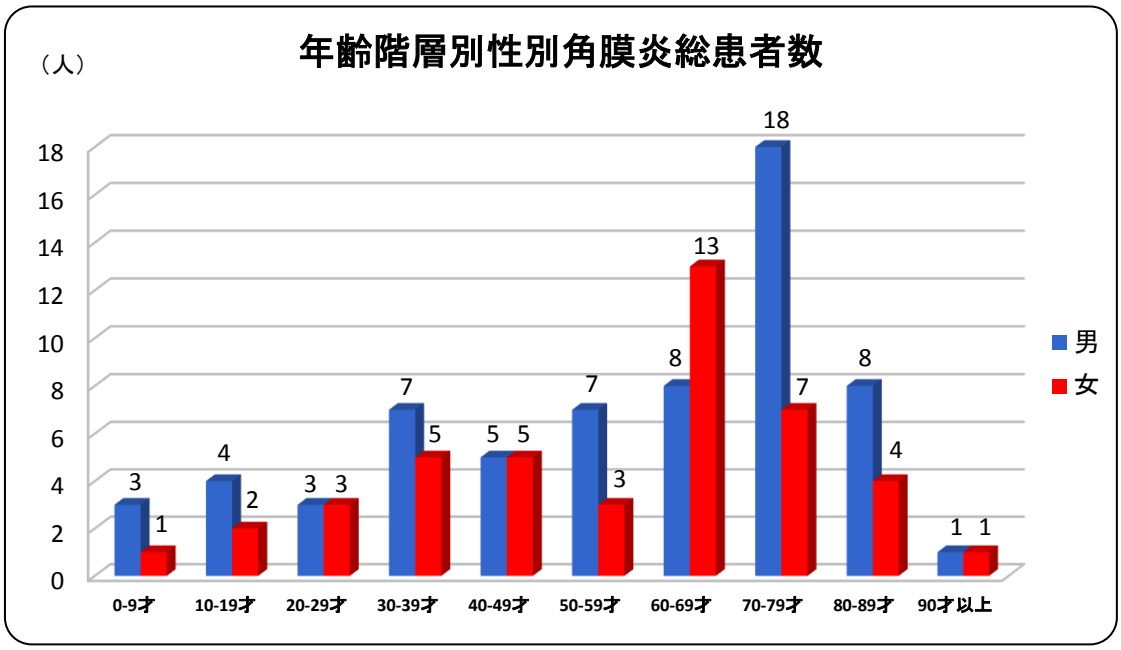

年齢階層	男性（人）	女性（人）
0-9才	3	1
10-19才	4	2
20-29才	3	3
30-39才	7	5
40-49才	5	5
50-59才	7	3
60-69才	8	13
70-79才	18	7
80-89才	8	4
90才以上	1	1
計	64	44

○対象・期間　眼科退院患者（平成23年4月1日～平成24年3月31日）

■ 涙道手術件数　55件

◆疾患別術式別件数

疾患名	術式	件数
鼻涙管閉塞（閉鎖）症	涙嚢鼻腔吻合術（DCR）	27
涙小管閉塞（狭窄）症	涙小管形成術	10
先天性（鼻）涙管閉塞症	先天性鼻涙管閉塞開放術	17
先天性涙点閉塞症	涙点形成術	1
	計	55

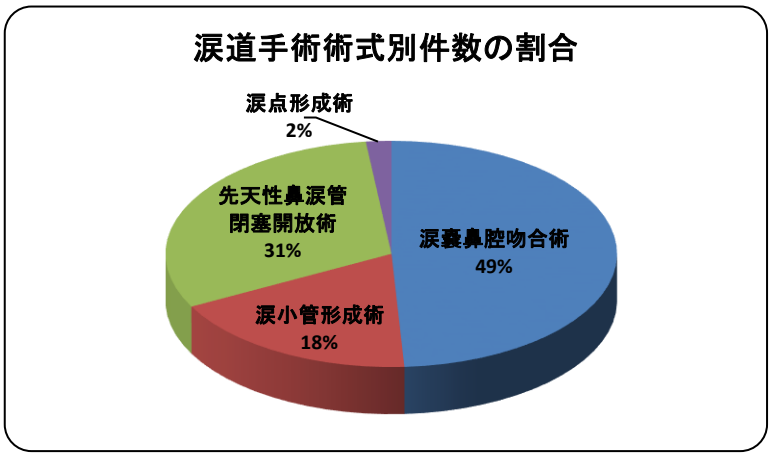

■ 年齢階層別性別涙道手術施行患者数

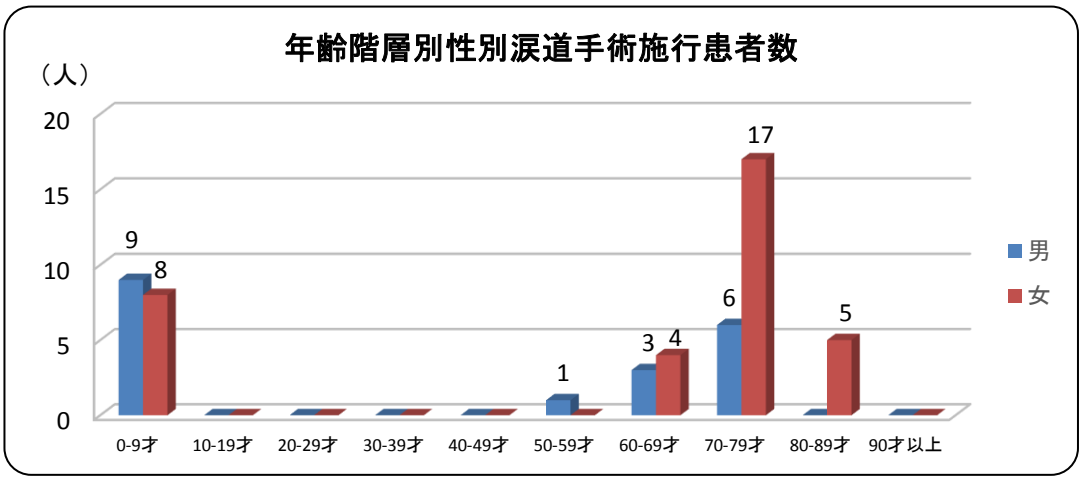

年齢階層	男性（人）	女性（人）
0-9才	9	8
10-19才	0	0
20-29才	0	0
30-39才	0	0
40-49才	0	0
50-59才	1	0
60-69才	3	4
70-79才	6	17
80-89才	0	5
90才以上	0	0
計	19	34

■ 地域別涙道手術施行患者割合

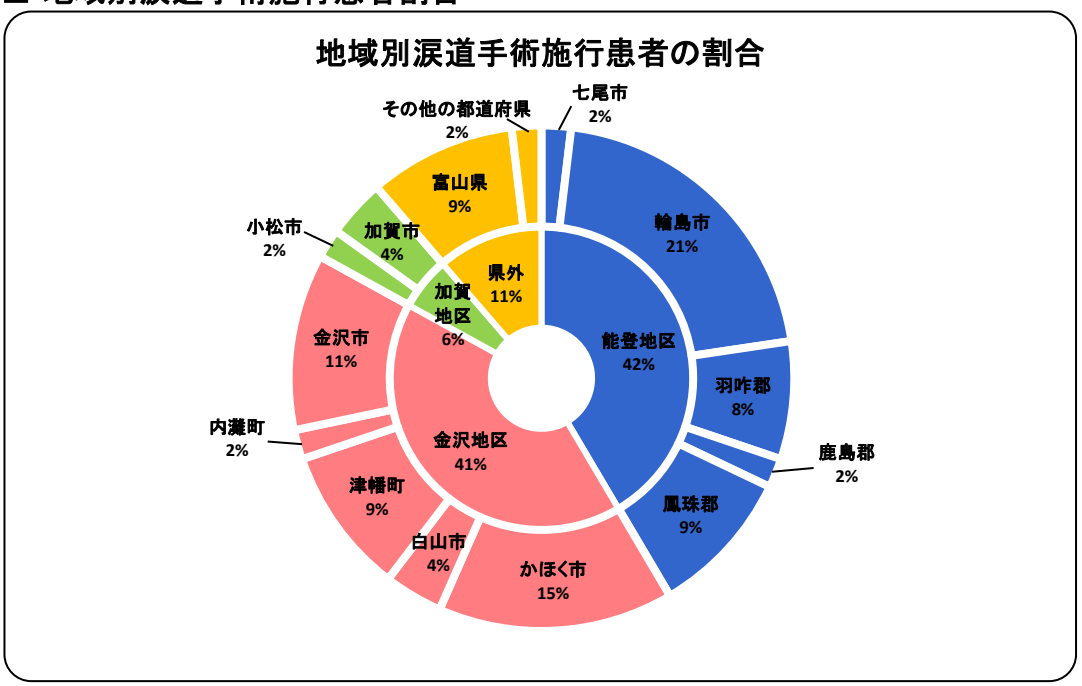

地域	患者数（人）
七尾市	1
輪島市	11
羽咋郡	4
鹿島郡	1
鳳珠郡	5
かほく市	8
白山市	2
河北郡：津幡町	5
河北郡：内灘町	1
金沢市	6
小松市	1
加賀市	2
富山県	5
その他の都道府県	1
計	53

〇対象・期間　多焦点眼内レンズ挿入件数（平成23年4月1日～平成24年3月31日）

◆ 多焦点眼内レンズ挿入件数　27件

■ 年齢階層別性別多焦点眼内レンズ挿入患者数

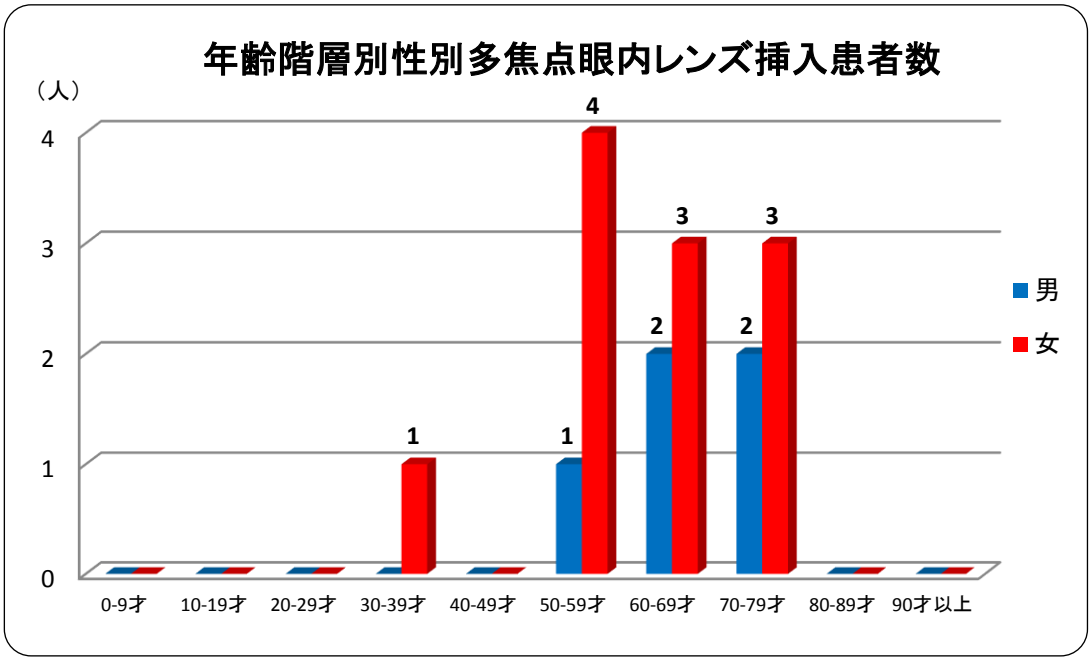

年齢階層	男性（人）	女性（人）
0-9才	0	0
10-19才	0	0
20-29才	0	0
30-39才	0	1
40-49才	0	0
50-59才	1	4
60-69才	2	3
70-79才	2	3
80-89才	0	0
90才以上	0	0
計	5	11

＜耳鼻咽喉科　慢性副鼻腔炎または鼻中隔弯曲症またはアレルギー性鼻炎＞

↺　目次へ戻る

平均在院日数　9.4日　　**中央値**　9.0日

患者数

	（人）
延べ患者数	99
（実患者数）	98
男	71
女	28

入院経路

	（人）
外来	36
外来（緊急）	0
紹介	62
紹介（緊急）	0
救急車搬送	1
転科入院	0
その他	0

年齢階層

	（人）
0-9才	0
10-19才	0
20-29才	10
30-39才	11
40-49才	18
50-59才	20
60-69才	29
70-79才	9
80-89才	2
90才以上	0

地域別

	（人）
金沢市	26
七尾市	1
小松市	5
輪島市	2
珠洲市	2
加賀市	2
羽咋市	8
かほく市	8
能美市	2
野々市市	1
河北郡：津幡町	7
河北郡：内灘町	16
羽咋郡	9
鳳珠郡	1
富山県	7
福井県	1
その他の都道府県	1

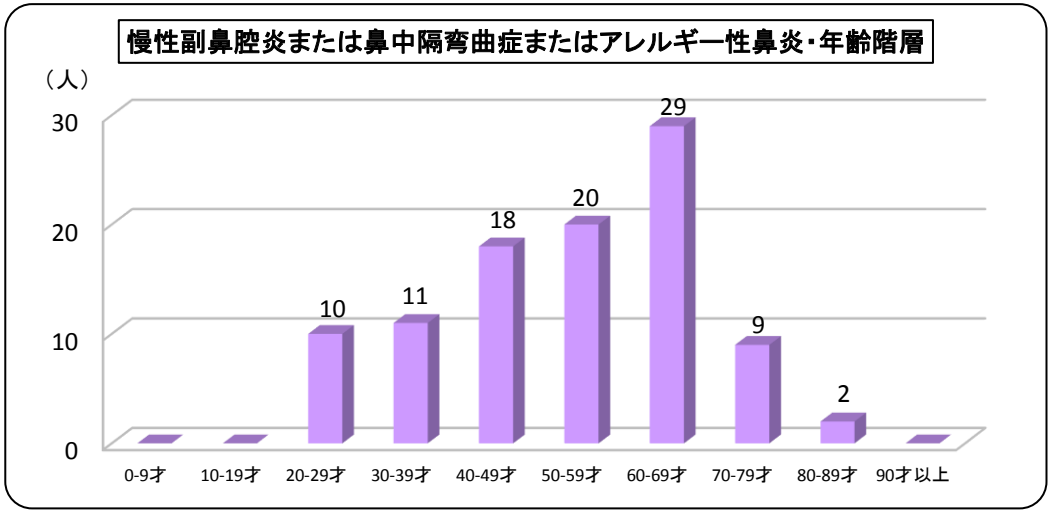

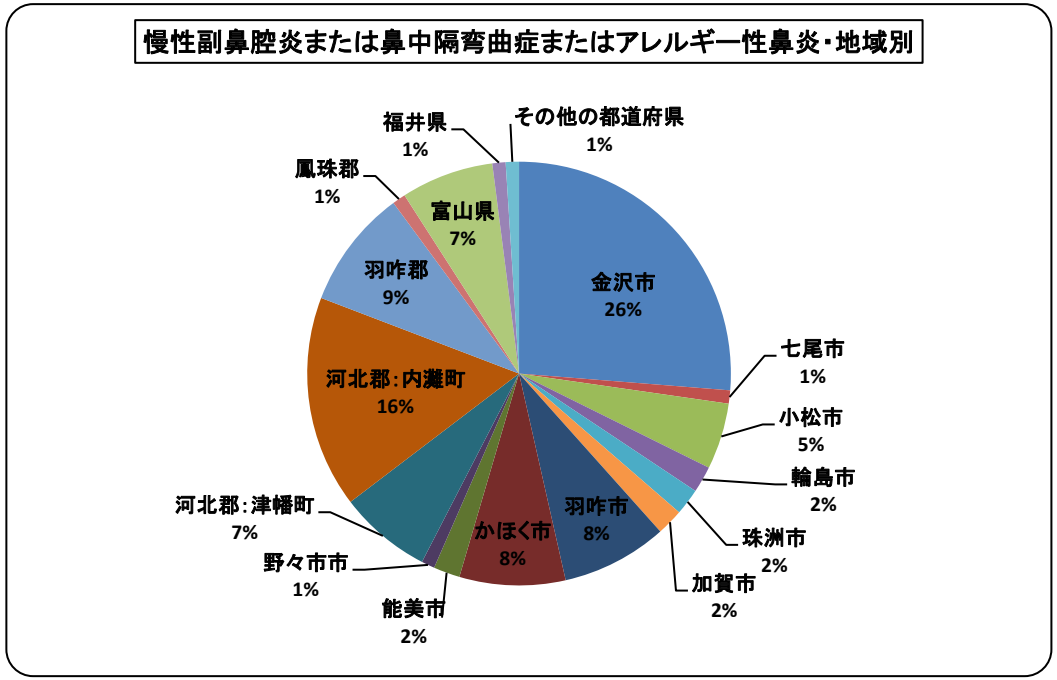

※平成23年4月1日～平成24年3月31日　退院患者
※診療科別で主要疾患が主病名のもの（サマリーベース）
※疑い病名は含まれていません（ただし、精査目的で入院し、
　確定診断された後、そのまま治療をしている場合等は含む）
※手術施行患者のみでの算出

＜頭頸部・甲状腺外科　甲状腺腫瘍＞

↺ 目次へ戻る

平均在院日数　13.1日　　**中央値　12.0日**

患者数　（人）

延べ患者数	49
（実患者数）	49
男	10
女	39

入院経路　（人）

外来	26
外来（緊急）	0
紹介	23
紹介（緊急）	0
救急車搬送	0
転科入院	0
その他	0

年齢階層　（人）

0-9才	0
10-19才	0
20-29才	1
30-39才	3
40-49才	13
50-59才	13
60-69才	14
70-79才	5
80-89才	0
90才以上	0

地域別　（人）

金沢市	8
七尾市	1
小松市	2
輪島市	3
珠洲市	1
加賀市	7
羽咋市	4
かほく市	4
河北郡：津幡町	4
河北郡：内灘町	6
羽咋郡	2
鳳珠郡	5
富山県	2

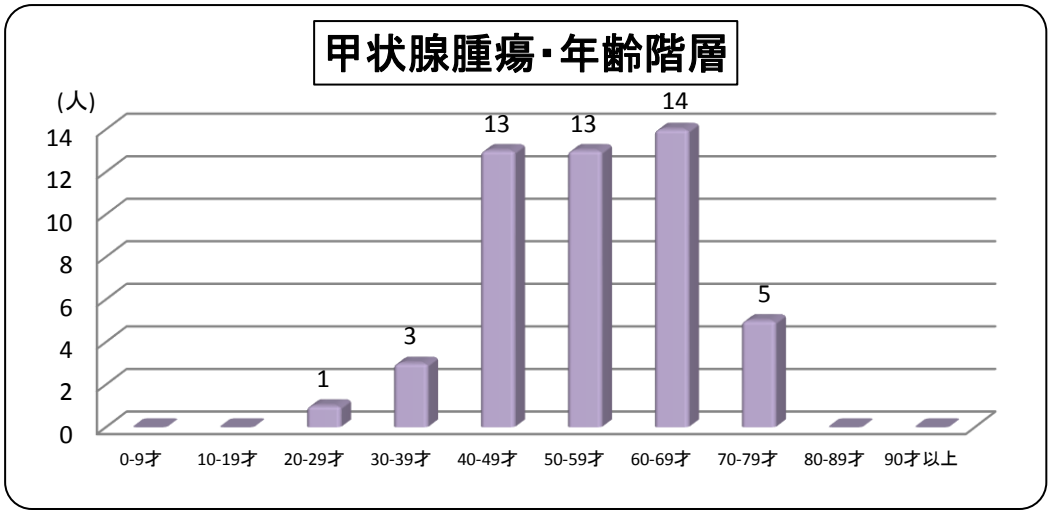

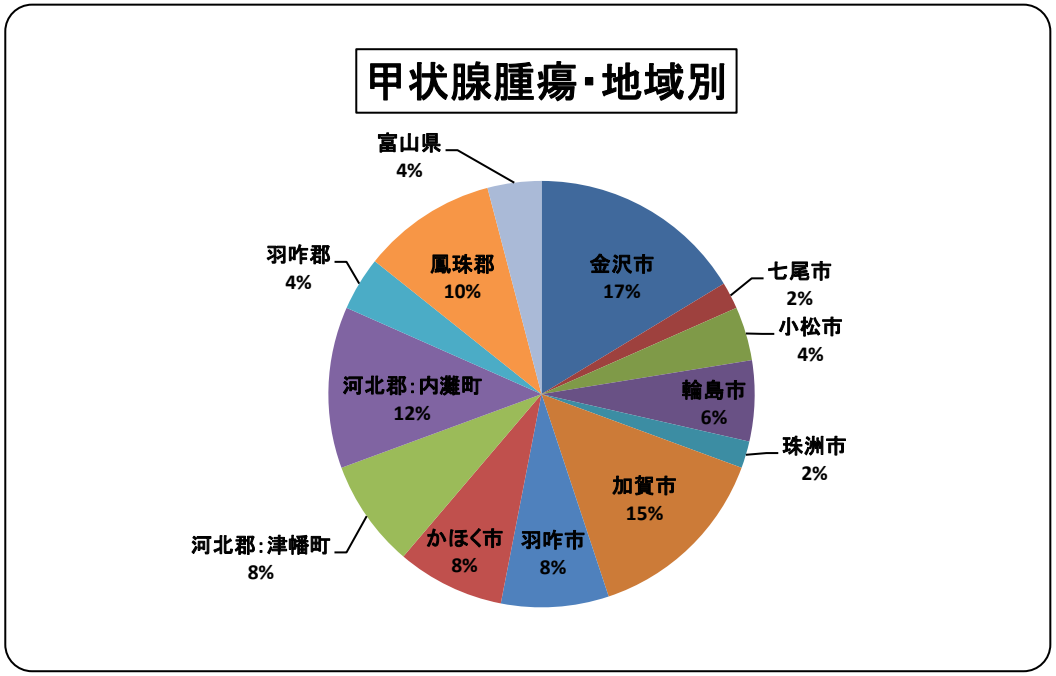

※平成23年4月1日～平成24年3月31日　退院患者
※診療科別で主要疾患が主病名のもの（サマリーベース）
※疑い病名は含まれていません（ただし、精査目的で入院し、
　確定診断された後、そのまま治療している場合等は含む）
※初回治療症例かつ手術施行患者のみで算出してあります

＜頭頸部・甲状腺外科　頭頸部癌＞

↺ 目次へ戻る

平均在院日数　64.1日　　**中央値　61.0日**

患者数　（人）

延べ患者数	79
（実患者数）	55
男	69
女	10

入院経路　（人）

外来	48
外来（緊急）	0
紹介	27
紹介（緊急）	0
救急車搬送	1
転科入院	3
その他	0

年齢階層　（人）

0-9才	0
10-19才	0
20-29才	2
30-39才	6
40-49才	3
50-59才	7
60-69才	36
70-79才	19
80-89才	6
90才以上	0

地域別　（人）

金沢市	20
七尾市	5
珠洲市	1
加賀市	3
羽咋市	3
かほく市	3
白山市	7
野々市市	1
河北郡：津幡町	10
河北郡：内灘町	3
羽咋郡	10
鹿島郡	1
鳳珠郡	2
富山県	10

部位別　（人）

口唇・口腔	15
耳下腺・顎下腺	7
咽頭	24
鼻腔	10
副鼻腔	2
喉頭	20
耳介	1

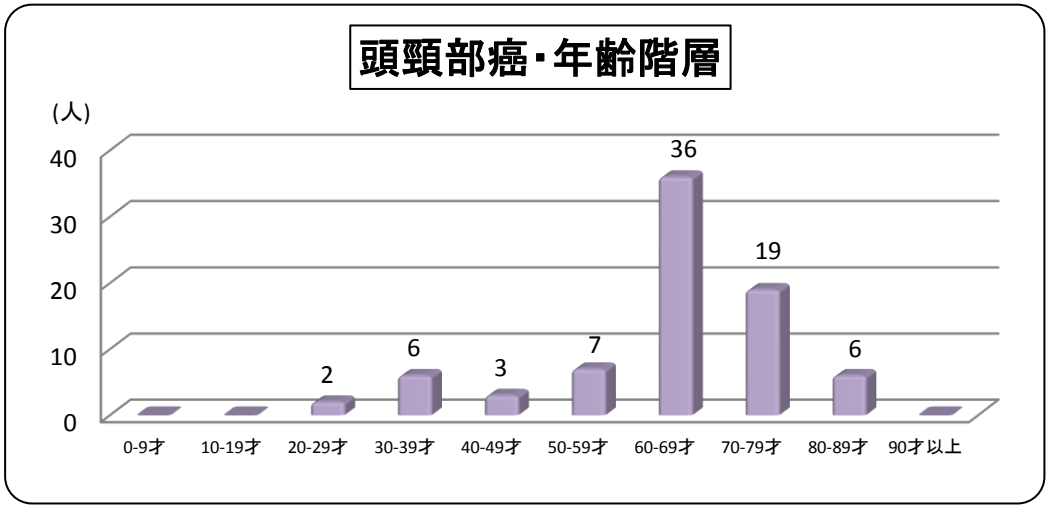

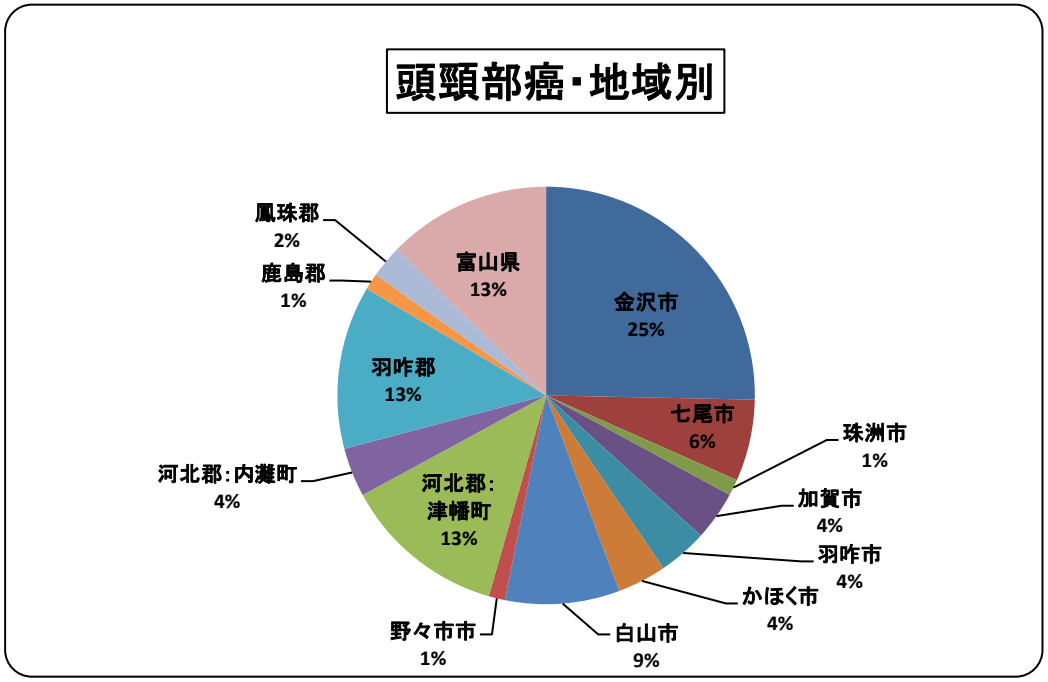

※平成23年4月1日～平成24年3月31日　退院患者
※診療科別で主要疾患が主病名のもの（サマリーベース）
※疑い病名は含まれていません（ただし、精査目的で入院し、
　確定診断された後、そのまま治療している場合等は含む）
※甲状腺腫瘍の臨床指標が他に存在するため、頭頸部癌の臨床指標には
　甲状腺癌のデータは含まれていません

＜皮膚科　帯状疱疹＞

↺ 目次へ戻る

平均在院日数　9.6日　　**中央値　8.0日**

患者数

	（人）
延べ患者数	33
（実患者数）	33
男	15
女	18

入院経路

	（人）
外来	1
外来（緊急）	24
紹介	0
紹介（緊急）	8
救急車搬送	0
転科入院	0
その他	0

年齢階層

	（人）
0-9才	0
10-19才	0
20-29才	1
30-39才	2
40-49才	0
50-59才	5
60-69才	9
70-79才	12
80-89才	4
90才以上	0

地域別

	（人）
金沢市	4
七尾市	2
羽咋市	4
かほく市	4
白山市	1
河北郡：津幡町	4
河北郡：内灘町	8
羽咋郡	4
鹿島郡	1
鳳珠郡	1

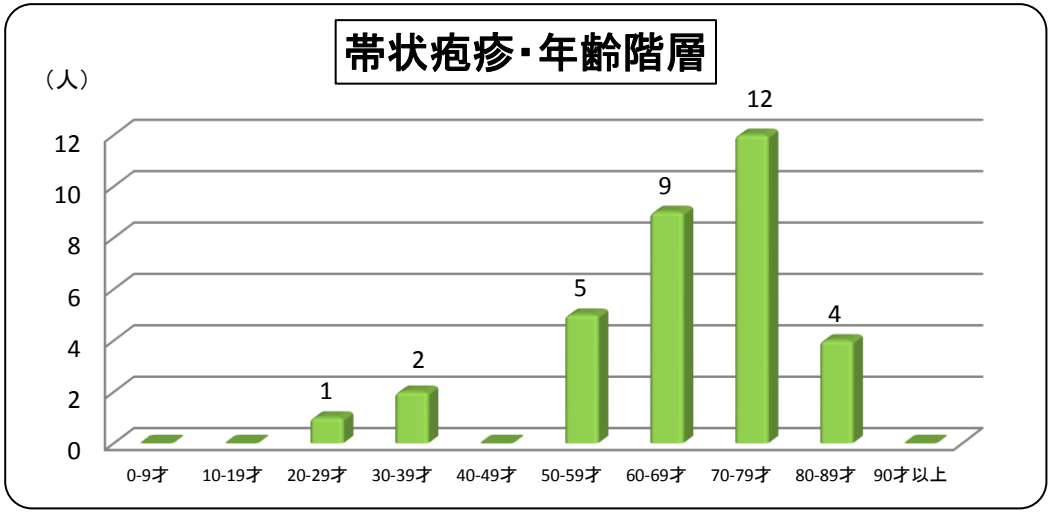

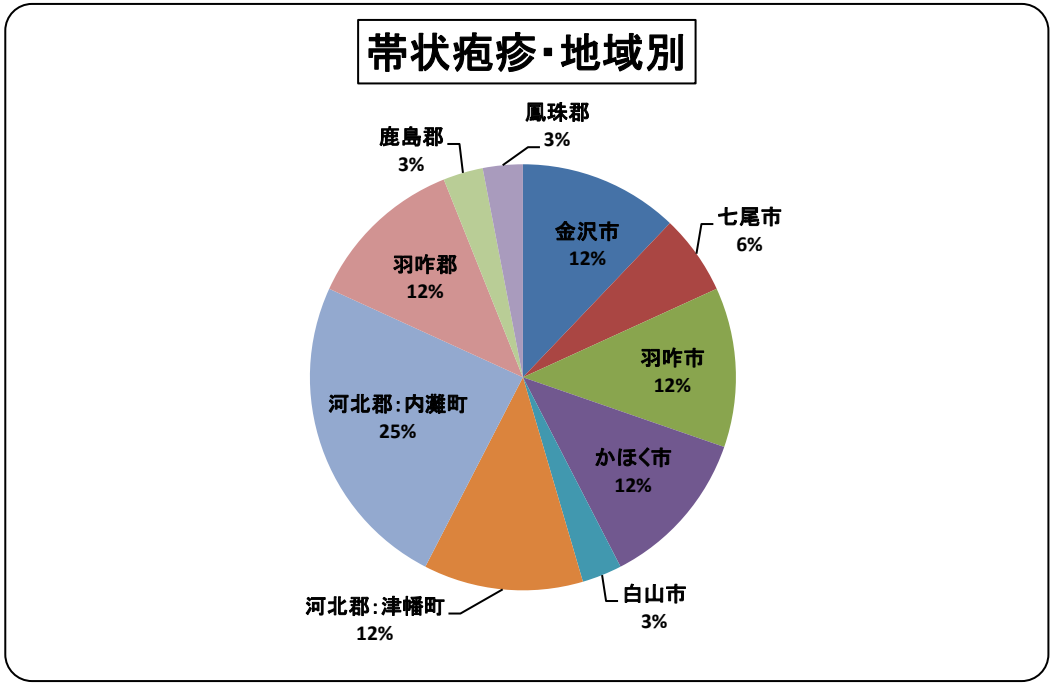

※平成23年4月1日～平成24年3月31日退院患者
※診療科別で主要疾患が主病名のもの（サマリーベース）
※疑い病名は含まれていません（ただし、精査目的で入院し、
　確定診断された後、そのまま治療している場合等は含む）

＜皮膚科　蜂窩織炎＞

↺ 目次へ戻る

平均在院日数　12.2日　　**中央値**　9.0日

患者数

	（人）
延べ患者数	18
（実患者数）	18
男	12
女	6

入院経路

	（人）
外来	0
外来（緊急）	14
紹介	0
紹介（緊急）	4
救急車搬送	0
転科入院	0
その他	0

年齢階層

	（人）
0-9才	1
10-19才	0
20-29才	0
30-39才	0
40-49才	1
50-59才	4
60-69才	5
70-79才	4
80-89才	3
90才以上	0

地域別

	（人）
金沢市	6
羽咋市	1
かほく市	2
河北郡：内灘町	8
羽咋郡	1

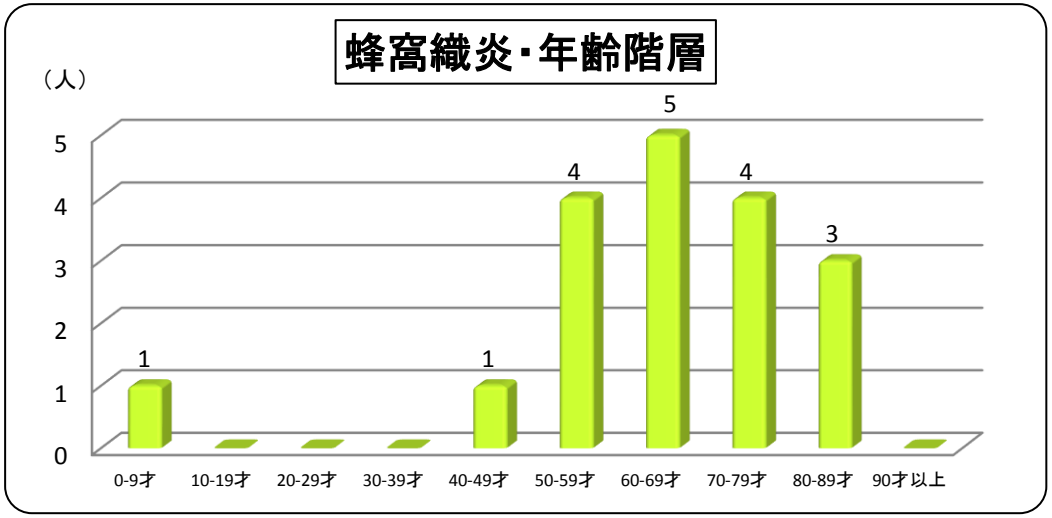

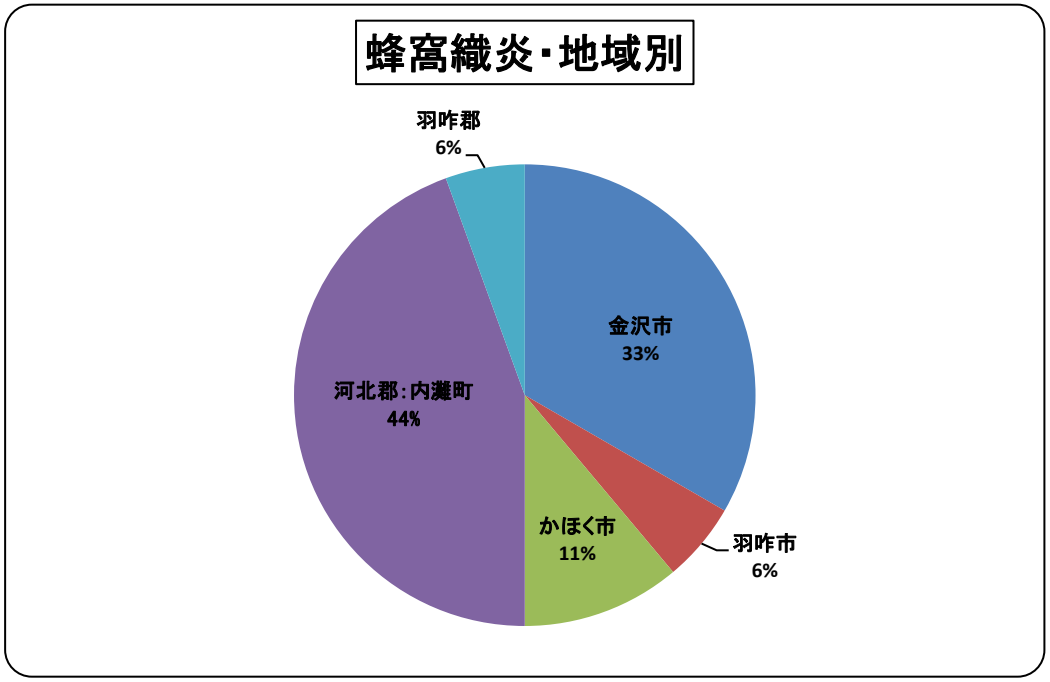

※平成23年4月1日～平成24年3月31日退院患者
※診療科別で主要疾患が主病名のもの（サマリーベース）
※疑い病名は含まれていません（ただし、精査目的で入院し、
　確定診断された後、そのまま治療している場合等は含む）

＜皮膚科　天疱瘡、水疱症、類天疱瘡＞

↺ 目次へ戻る

平均在院日数　45.4日　　**中央値**　34.0日

患者数　（人）

延べ患者数	5
（実患者数）	5
男	1
女	4

地域別　（人）

かほく市	1
河北郡：津幡町	1
河北郡：内灘町	1
富山県	2

入院経路　（人）

外来	1
外来（緊急）	0
紹介	3
紹介（緊急）	1
救急車搬送	0
転科入院	0
その他	0

年齢階層　（人）

0-9才	0
10-19才	2
20-29才	0
30-39才	1
40-49才	0
50-59才	0
60-69才	0
70-79才	1
80-89才	0
90才以上	1

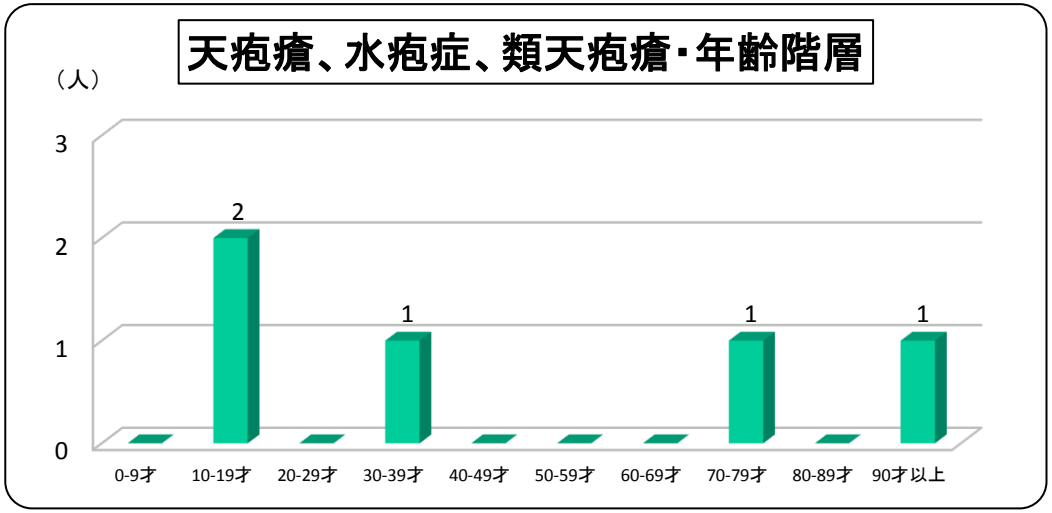

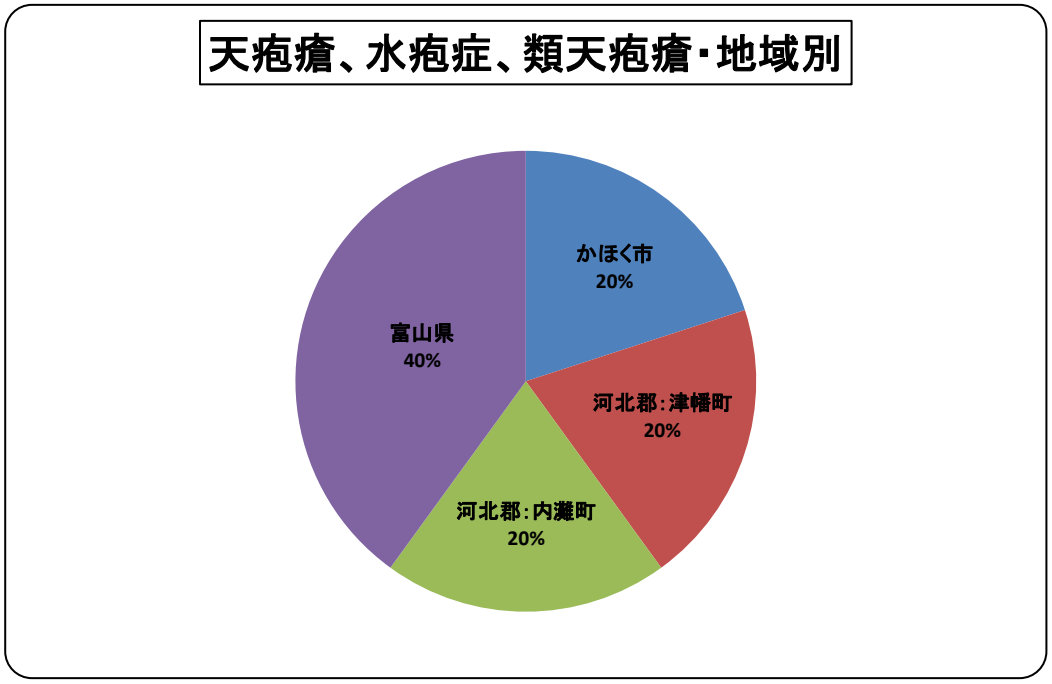

※平成23年4月1日～平成24年3月31日　退院患者
※診療科別で主要疾患が主病名のもの（サマリーベース）
※疑い病名は含まれていません（ただし、精査目的で入院し、
　確定診断された後、そのまま治療をしている場合等は含む）

＜皮膚科　悪性黒色腫＞

↺ 目次へ戻る

平均在院日数　7.6日　　**中央値**　6.0日

患者数（人）

延べ患者数	13
（実患者数）	4
男	8
女	5

入院経路（人）

外来	13
外来（緊急）	0
紹介	0
紹介（緊急）	0
救急車搬送	0
転科入院	0
その他	0

年齢階層（人）

0-9才	0
10-19才	0
20-29才	0
30-39才	0
40-49才	0
50-59才	0
60-69才	8
70-79才	5
80-89才	0
90才以上	0

地域別（人）

七尾市	2
輪島市	2
能美市	6
河北郡：内灘町	3

部位別内訳（人）

上肢（上腕）	6
手指	2
足趾	5

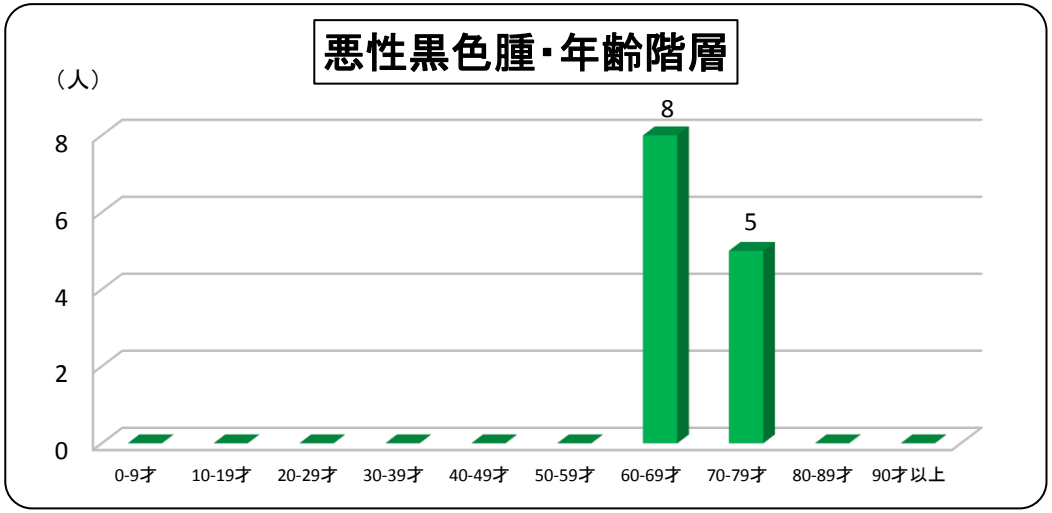

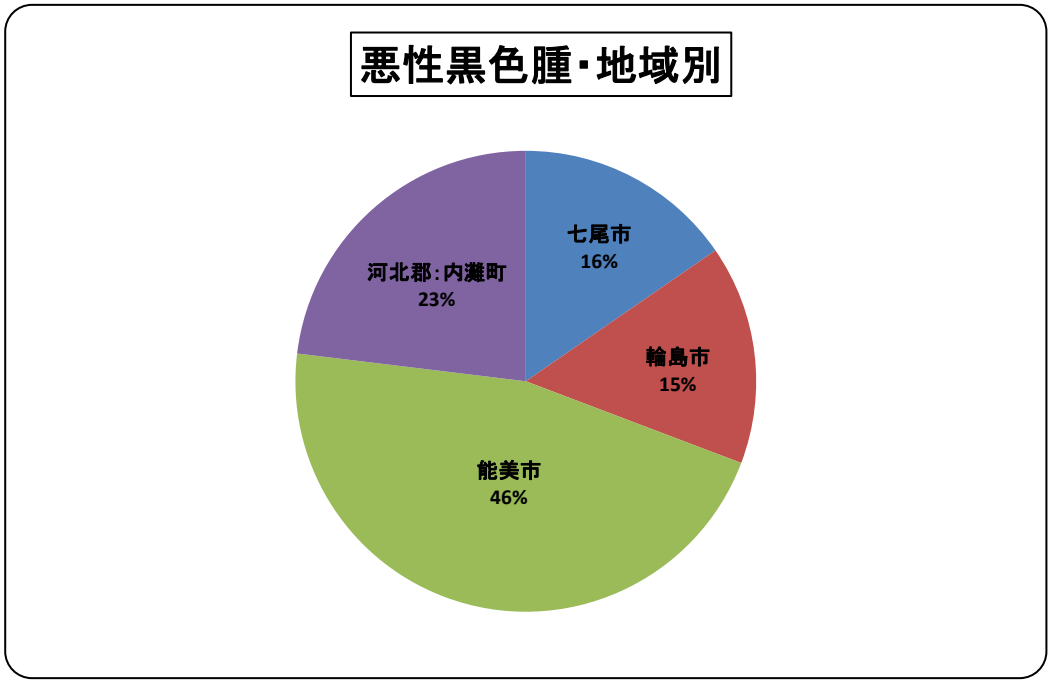

※平成23年4月1日～平成24年3月31日　退院患者
※診療科別で主要疾患が主病名のもの（サマリーベース）
※疑い病名は含まれていません（ただし、精査目的で入院し、
　確定診断された後、そのまま治療をしている場合等は含む）

＜皮膚科　中毒疹、薬疹＞

↺ 目次へ戻る

平均在院日数　12.4日　　**中央値**　10.5日

患者数

	（人）
延べ患者数	18
（実患者数）	18
男	6
女	12

入院経路

	（人）
外来	0
外来（緊急）	10
紹介	2
紹介（緊急）	5
救急車搬送	0
転科入院	1
その他	0

年齢階層

	（人）
0-9才	0
10-19才	1
20-29才	3
30-39才	1
40-49才	2
50-59才	1
60-69才	4
70-79才	3
80-89才	3
90才以上	0

地域別

	（人）
金沢市	5
七尾市	1
かほく市	4
白山市	1
河北郡：津幡町	1
河北郡：内灘町	2
羽咋郡	4

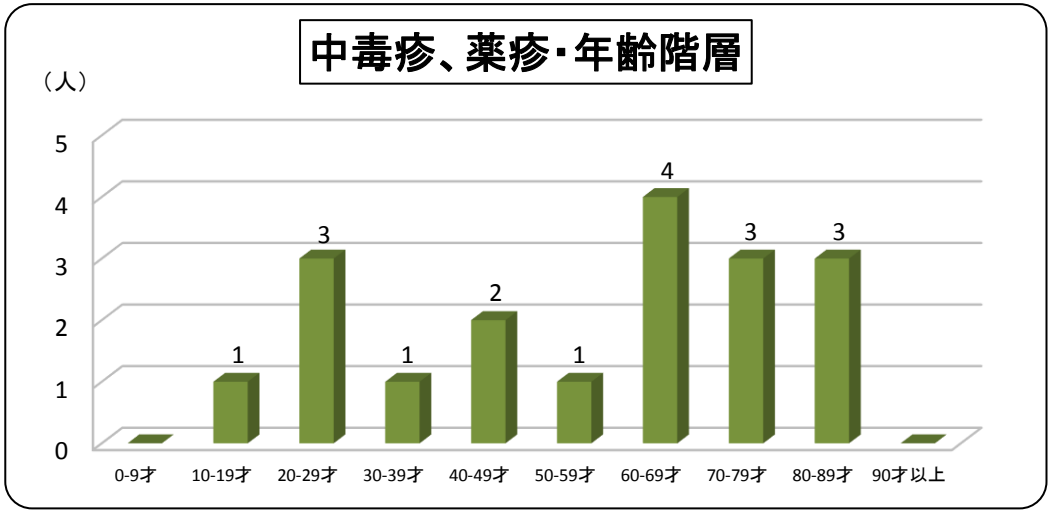

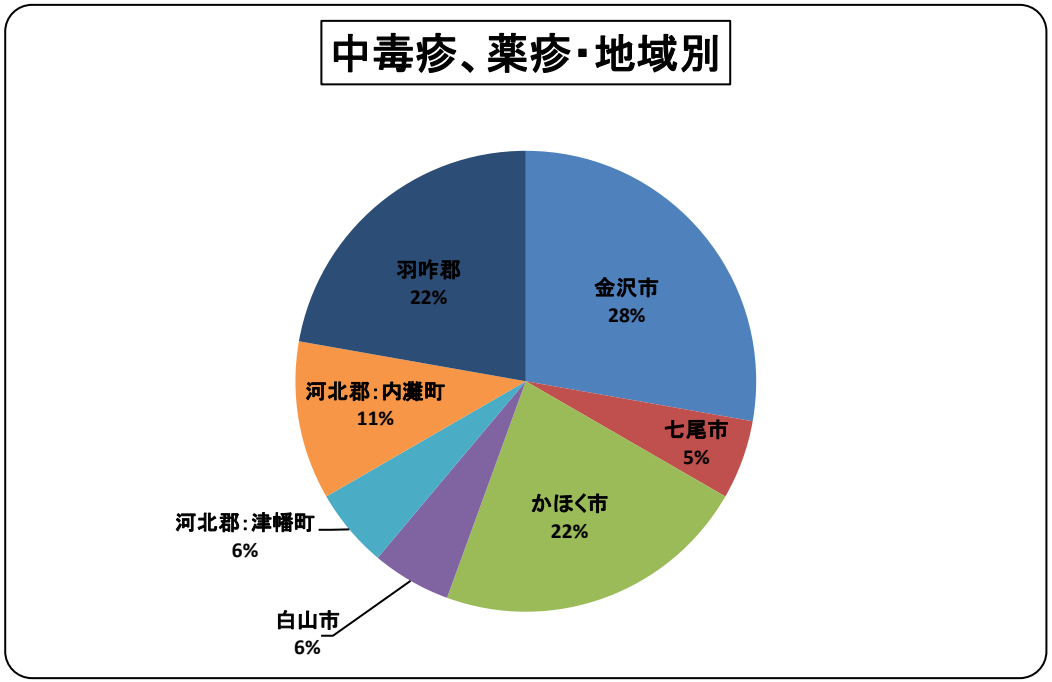

※平成23年4月1日～平成24年3月31日　退院患者
※診療科別で主要疾患が主病名のもの（サマリーベース）
※疑い病名も含まれています

＜産科　経腟分娩＞

↺ 目次へ戻る

平均在院日数　7.1日　　**中央値　6.0日**

患者数

	（人）
延べ患者数	147
（実患者数）	147
男	0
女	147

入院経路

	（人）
外来	101
外来（緊急）	0
紹介	40
紹介（緊急）	6
救急車搬送	0
転科入院	0
その他	0

年齢階層

	（人）
0-9才	0
10-19才	4
20-29才	54
30-39才	86
40-49才	3
50-59才	0
60-69才	0
70-79才	0
80-89才	0
90才以上	0

地域別

	（人）
金沢市	26
小松市	1
羽咋市	8
かほく市	29
白山市	8
能美市	2
野々市市	1
河北郡：津幡町	19
河北郡：内灘町	22
羽咋郡	11
鹿島郡	2
鳳珠郡	2
富山県	2
福井県	2
その他の都道府県	12

周産期別内訳

	（人）
25週	1
29週	1
33週	1
35週	3
36週	3
37週	5
38週	17
39週	43
40週	59
41週	14

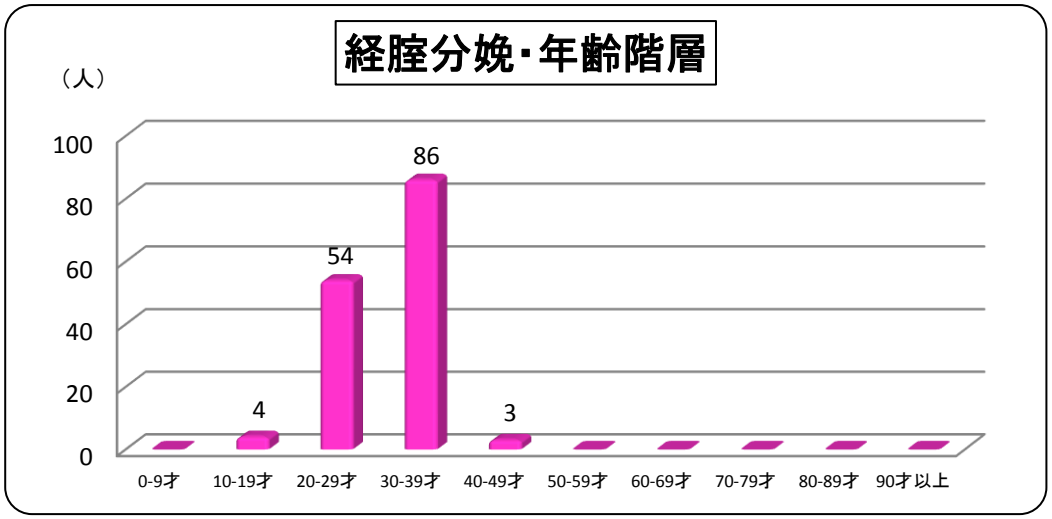

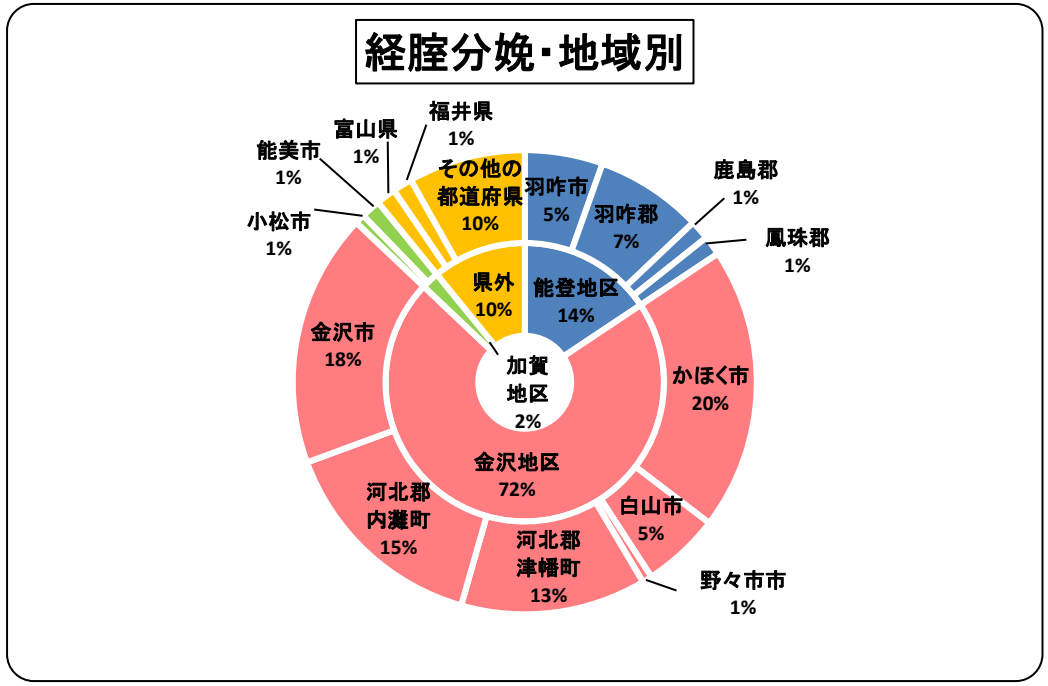

※平成23年4月1日～平成24年3月31日　退院患者
※誘発・吸引分娩患者も含まれています

＜産科　帝王切開分娩＞

↺ 目次へ戻る

平均在院日数　14.6日　　**中央値　10.0日**

患者数　（人）

延べ患者数	80
（実患者数）	80
男	0
女	80

入院経路　（人）

外来	32
外来（緊急）	5
紹介	36
紹介（緊急）	7
救急車搬送	0
転科入院	0
その他	0

年齢階層　（人）

0-9才	0
10-19才	3
20-29才	22
30-39才	50
40-49才	5
50-59才	0
60-69才	0
70-79才	0
80-89才	0
90才以上	0

地域別　（人）

金沢市	11
七尾市	1
輪島市	5
羽咋市	6
かほく市	4
白山市	4
野々市市	1
石川郡	4
河北郡：津幡町	8
河北郡：内灘町	8
羽咋郡	8
鳳珠郡	2
富山県	5
その他の都道府県	13

周産期別内訳　（人）

24週	1
27週	1
30週	1
31週	2
34週	4
35週	1
36週	6
37週	36
38週	9
39週	4
40週	9
41週	6

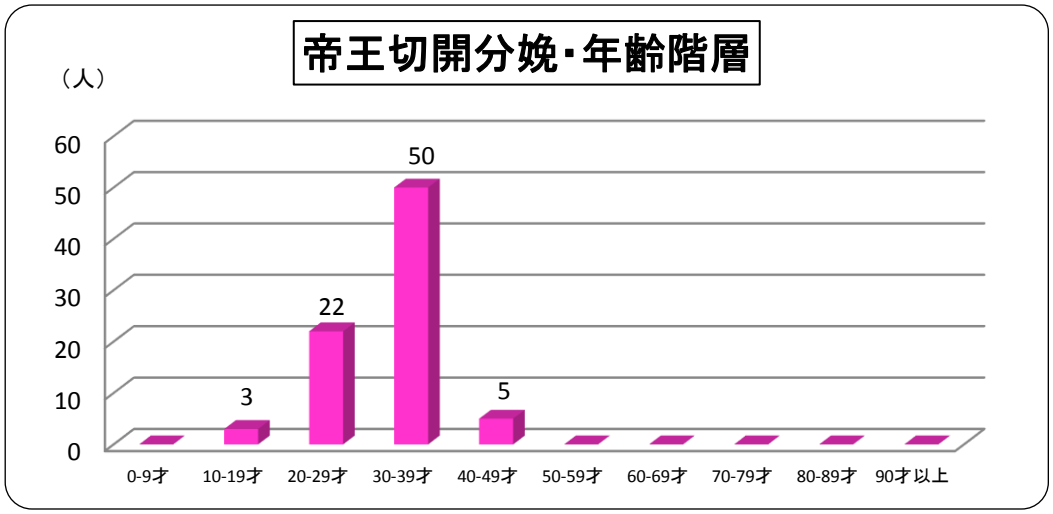

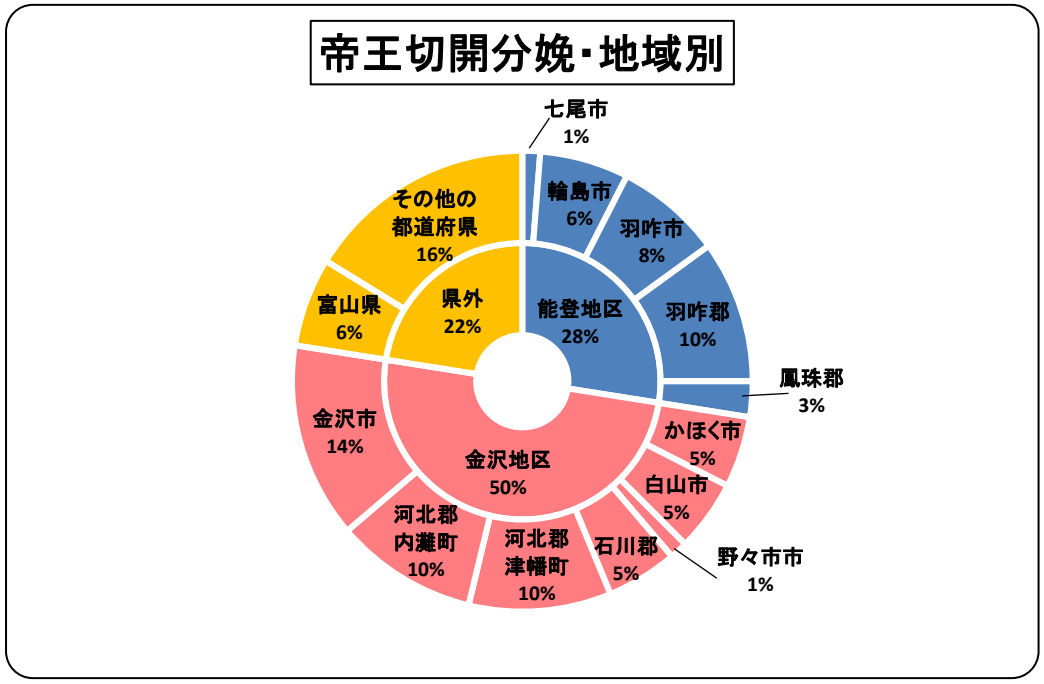

※平成23年4月1日～平成24年3月31日　退院患者

■分娩件数
〇対象・期間　産科退院患者　平成23年4月1日～平成24年3月31日

■経腟分娩　147人

早産	9人
正期産	138人
過期産	0人

周産期別内訳　（人）

25週	1
29週	1
33週	1
35週	3
36週	3
37週	5
38週	17
39週	43
40週	59
41週	14

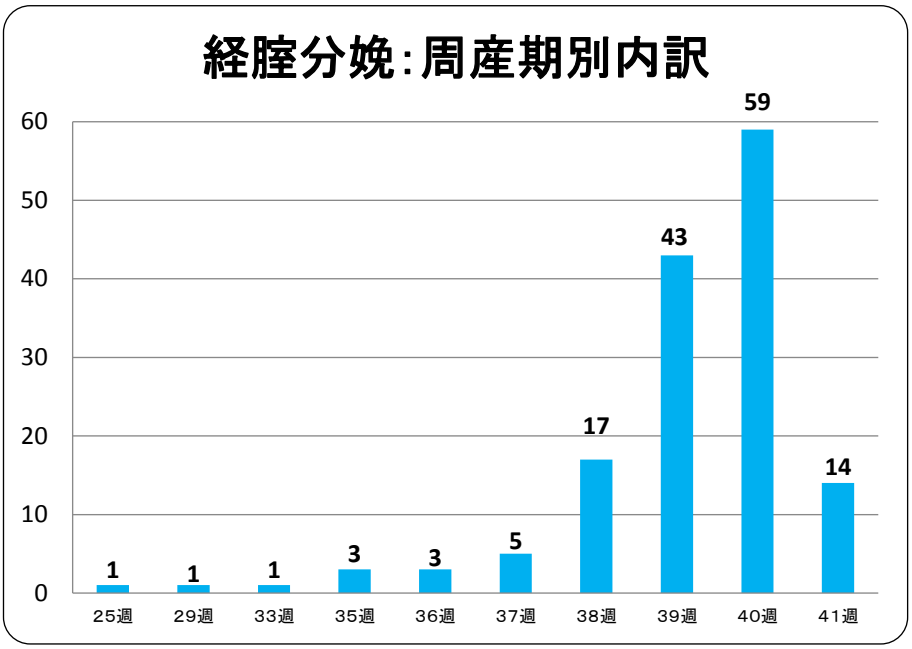

■帝王切開分娩　80人

早産	16人
正期産	64人

周産期別内訳　（人）

24週	1
27週	1
30週	1
31週	2
34週	4
35週	1
36週	6
37週	36
38週	9
39週	4
40週	9
41週	6

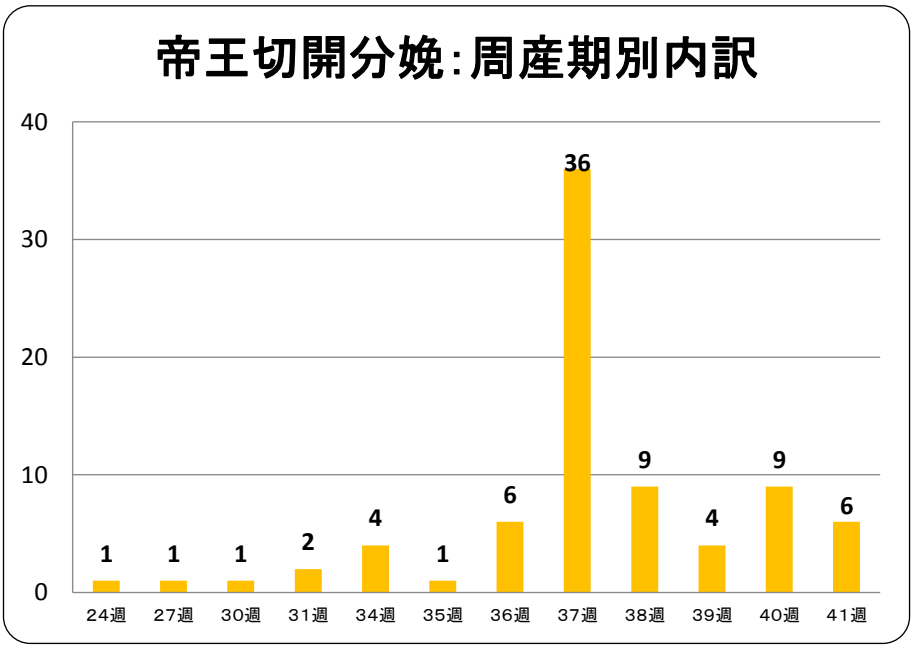

■腹式・腟式子宮全摘術件数
〇対象・期間　婦人科退院患者　平成23年4月1日～平成24年3月31日

◆総子宮全摘術施行件数　71件

◆腹式子宮全摘出施行件数　53件

- 広汎子宮全摘出施行件数　7件
- 準広汎子宮全摘出施行件数　10件
- 単純子宮全摘出施行件数　36件

◆腟式子宮全摘出施行件数　18件

- (単純)子宮全摘出術　11件
- 子宮脱手術　5件
- 腹腔鏡補助下子宮全摘出術　2件

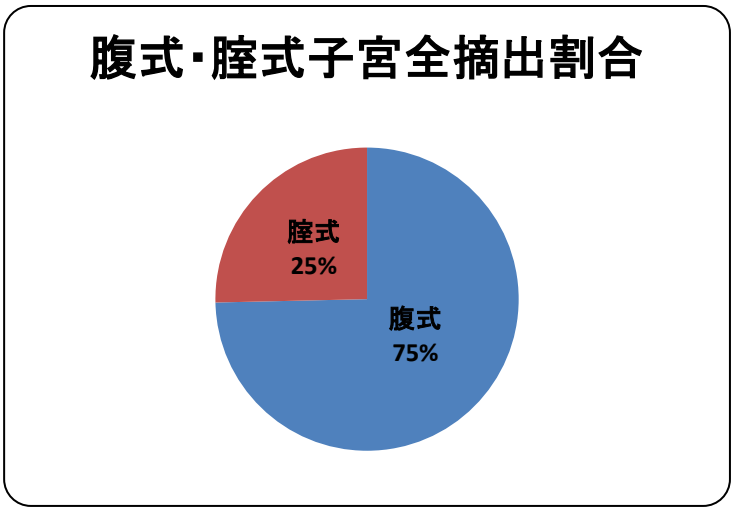

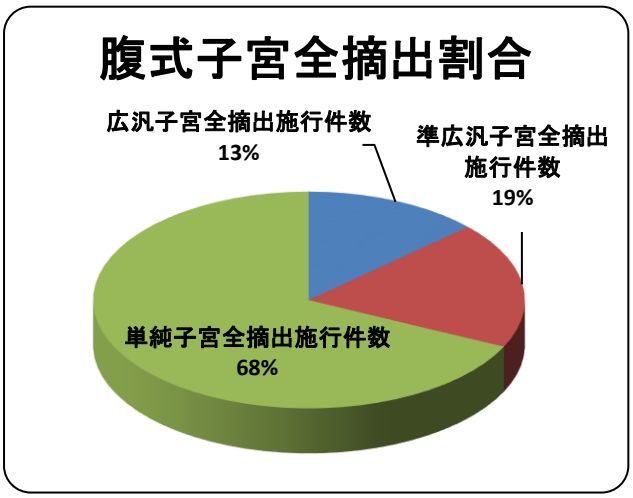

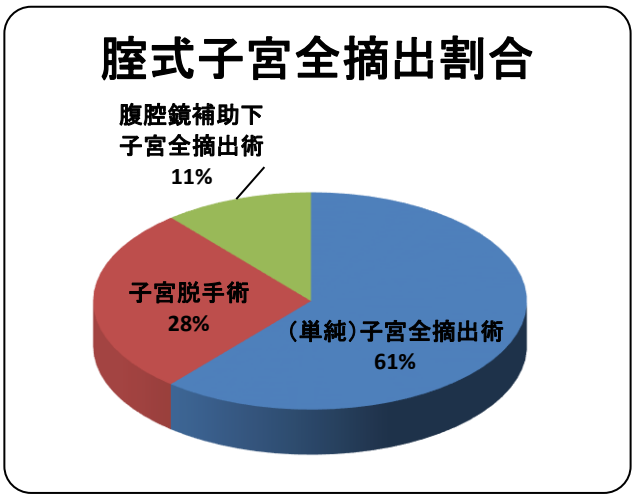

■婦人科悪性腫瘍手術件数
〇対象・期間　婦人科退院患者　平成23年4月1日～平成24年3月31日

◆婦人科悪性腫瘍手術件数　34件

【術式別内訳】

子宮附属器摘出術（側性問わず）	7件
円錐切除術	3件
広汎子宮全摘出術	7件
準広汎子宮全摘出術	10件
腹式単純子宮全摘出術	4件
腟式（単純）子宮摘出術	2件
試験開腹術	1件

【疾患別内訳】

卵巣癌（側性問わず）	6件
子宮頸癌	13件
子宮体癌	15件

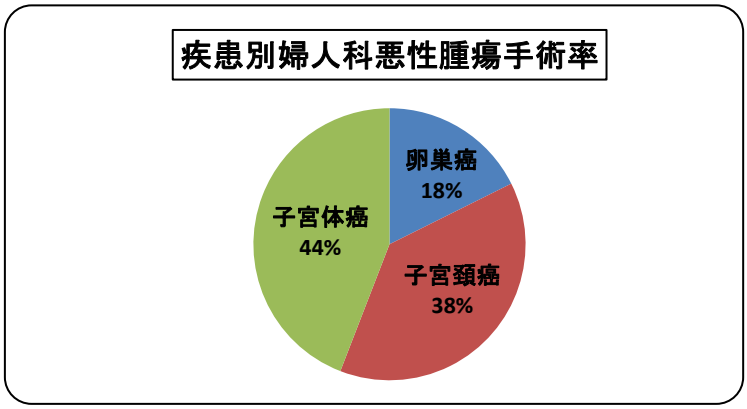

■年齢階層別　婦人科悪性腫瘍手術施行患者数

（人）

年齢階層	女性
0-9才	0
10-19才	0
20-29才	1
30-39才	3
40-49才	7
50-59才	12
60-69才	9
70-79才	1
80-89才	1
90才以上	0

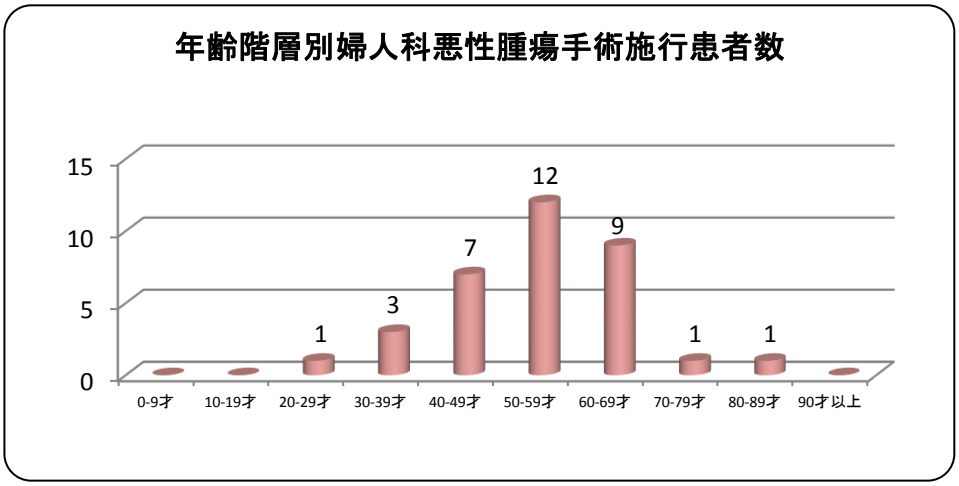

■婦人科良性腫瘍手術件数
〇対象・期間　婦人科退院患者　平成23年4月1日～平成24年3月31日

◆婦人科良性腫瘍手術件数　88件

【術式別内訳】

術式	子宮筋腫	卵巣腫瘍	子宮内膜症（腺筋症含む）	外陰腫瘍	子宮頚部高度異形成	異型子宮内膜増殖症	その他	合計
子宮付属器摘出術	0	16	1	0	0	0	0	17
腹腔鏡下子宮付属器切除（摘出）術	0	5	2	0	0	0	0	7
腹式子宮全摘出術	20	0	1	0	2	0	1	24
腟式子宮摘出術	4	0	0	0	3	1	1	9
腹腔鏡（補助）下腟式子宮全摘出術	1	0	0	0	1	0	0	2
子宮筋腫核出術	3	0	0	0	0	0	0	3
子宮鏡下子宮筋腫核出術	2	0	0	0	0	0	0	2
卵巣のう腫核出術	0	1	1	0	0	0	0	2
腹腔鏡下卵巣のう腫（腫瘍）核出術	0	9	3	0	0	0	0	12
腹腔鏡下癒着剥離術	0	0	1	0	0	0	0	1
円錐切除術	0	0	0	0	5	0	0	5
外陰のう胞摘出術	0	0	0	1	0	0	0	1
子宮内膜ポリープ切除術	0	0	0	0	0	0	1	1
子宮内膜掻爬術	0	0	0	0	0	0	1	1
腹膜偽のう腫開放術	0	0	0	0	0	0	1	1

【疾患別内訳】　（件）

子宮筋腫	30
卵巣腫瘍	31
子宮内膜症	8
子宮腺筋症	1
外陰腫瘍	1
子宮頚部高度異形成	11
異型子宮内膜増殖症	1
その他	5

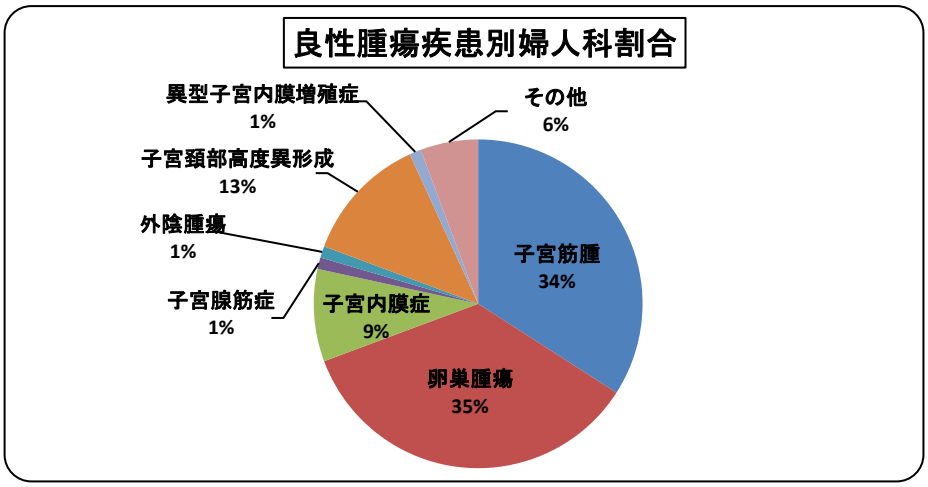

■年齢階層別　良性腫瘍手術施行患者数

年齢階層	患者数
0-9才	0
10-19才	1
20-29才	8
30-39才	21
40-49才	30
50-59才	13
60-69才	7
70-79才	6
80-89才	2
90才以上	0

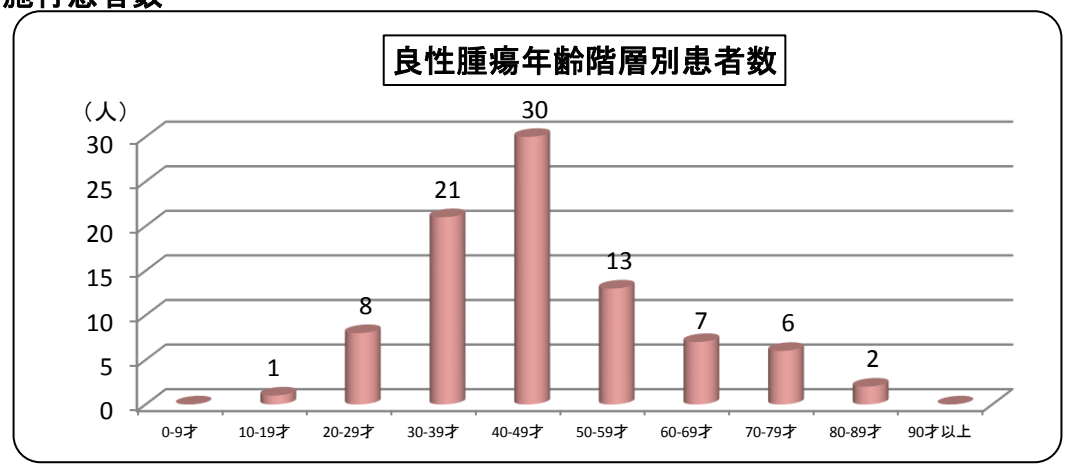

＜内視鏡科　食道癌＞

↺ 目次へ戻る

平均在院日数　23.0日　　**中央値**　24.5日

患者数　（人）

延べ患者数	4
（実患者数）	3
男	4
女	0

入院経路　（人）

外来	3
外来（緊急）	0
紹介	1
紹介（緊急）	0
救急車搬送	0
転科入院	0
その他	0

年齢階層　（人）

0-9才	0
10-19才	0
20-29才	0
30-39才	0
40-49才	0
50-59才	0
60-69才	2
70-79才	2
80-89才	0
90才以上	0

地域別　（人）

かほく市	2
石川郡	1
河北郡：内灘町	1

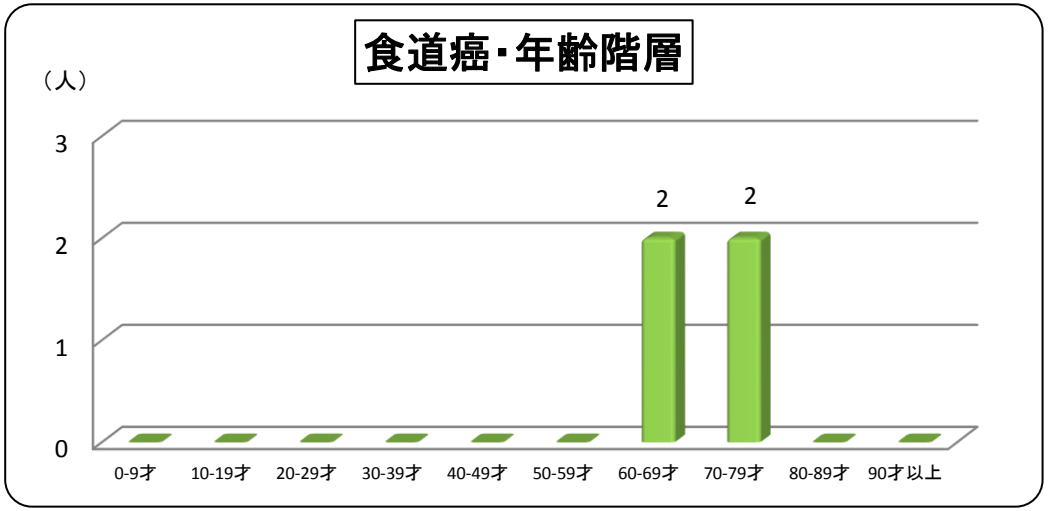

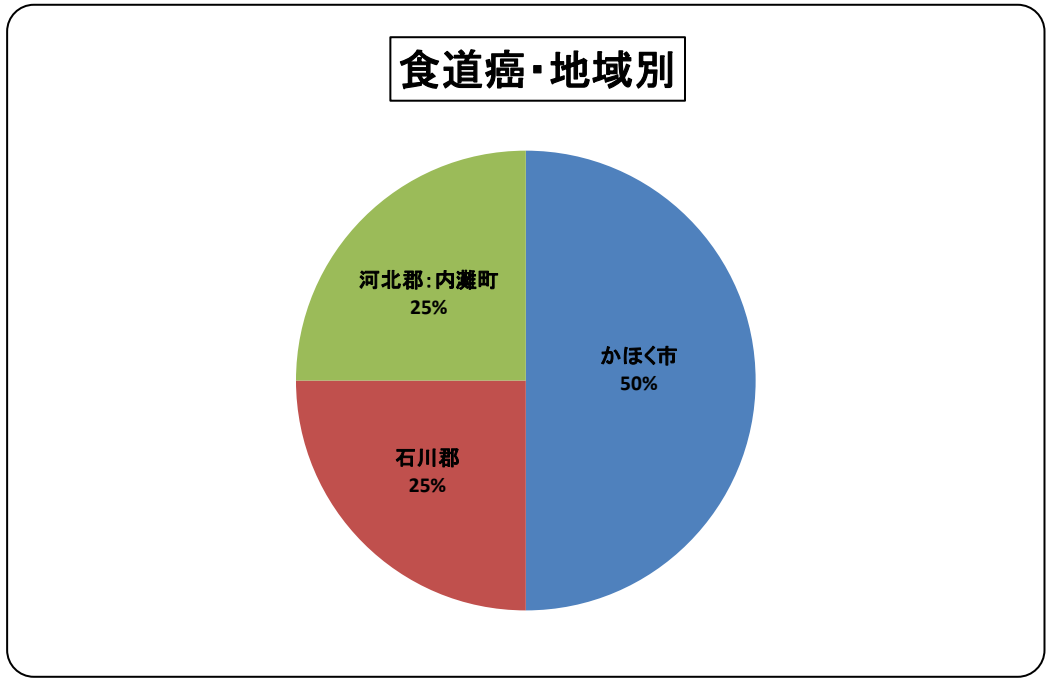

※平成23年4月1日～平成24年3月31日　退院患者
※診療科別で主要疾患が主病名のもの（サマリーベース）
※疑い病名は含まれていません（ただし、精査目的で入院し、
　確定診断された後、そのまま治療をしている場合等は含む）

＜内視鏡科　胃癌＞

↺ 目次へ戻る

平均在院日数　13.1日　　**中央値**　11.5日

患者数

	（人）
延べ患者数	54
（実患者数）	51
男	40
女	14

入院経路

	（人）
外来	33
外来（緊急）	0
紹介	17
紹介（緊急）	0
救急車搬送	0
転科入院	4
その他	0

年齢階層

	（人）
0-9才	0
10-19才	0
20-29才	0
30-39才	0
40-49才	1
50-59才	8
60-69才	14
70-79才	17
80-89才	13
90才以上	1

地域別

	（人）
金沢市	11
七尾市	3
小松市	1
輪島市	3
加賀市	3
羽咋市	1
かほく市	9
白山市	1
河北郡：津幡町	2
河北郡：内灘町	12
羽咋郡	6
鳳珠郡	2

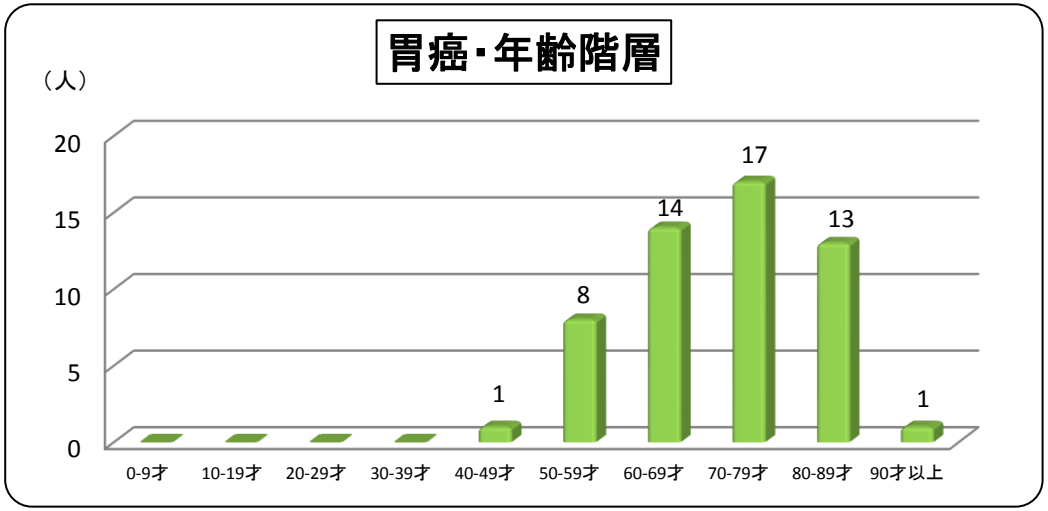

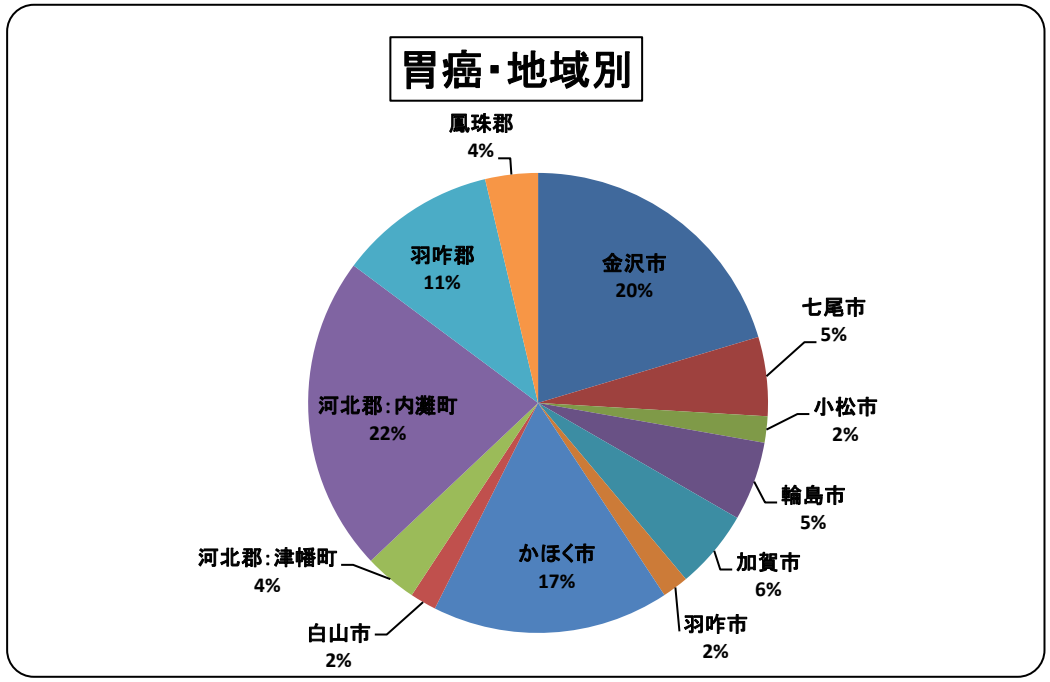

※平成23年4月1日～平成24年3月31日　退院患者
※診療科別で主要疾患が主病名のもの（サマリーベース）
※疑い病名は含まれていません（ただし、精査目的で入院し、
　確定診断された後、そのまま治療をしている場合等は含む）

＜内視鏡科　大腸癌＞

↺ 目次へ戻る

平均在院日数　6.4日　　**中央値　3.0日**

患者数　（人）

延べ患者数	31
（実患者数）	31
男	22
女	9

入院経路　（人）

外来	23
外来（緊急）	0
紹介	8
紹介（緊急）	0
救急車搬送	0
転科入院	0
その他	0

年齢階層　（人）

0-9才	0
10-19才	0
20-29才	0
30-39才	1
40-49才	2
50-59才	3
60-69才	10
70-79才	11
80-89才	4
90才以上	0

地域別　（人）

金沢市	2
輪島市	3
羽咋市	3
かほく市	8
河北郡：津幡町	1
河北郡：内灘町	3
羽咋郡	5
鹿島郡	1
鳳珠郡	3
富山県	1
その他の都道府県	1

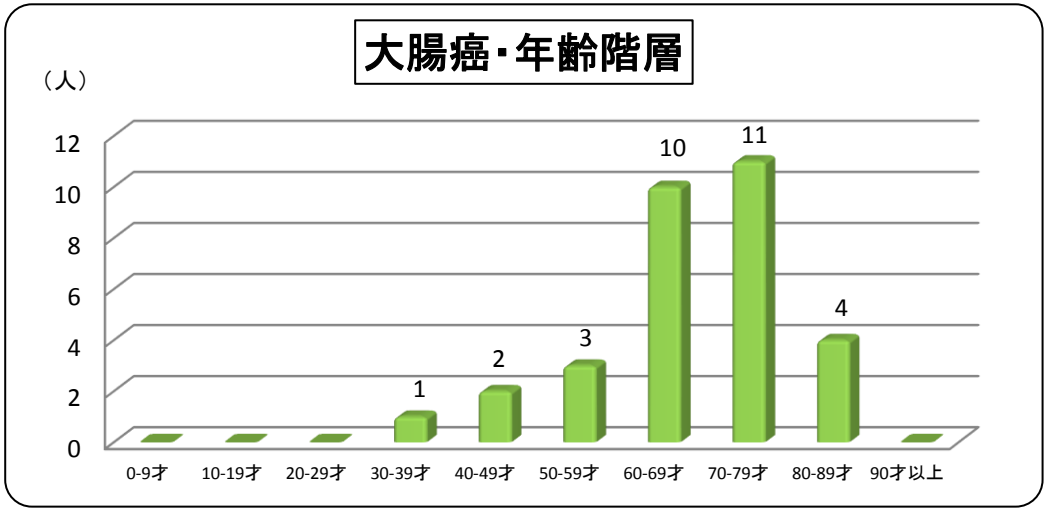

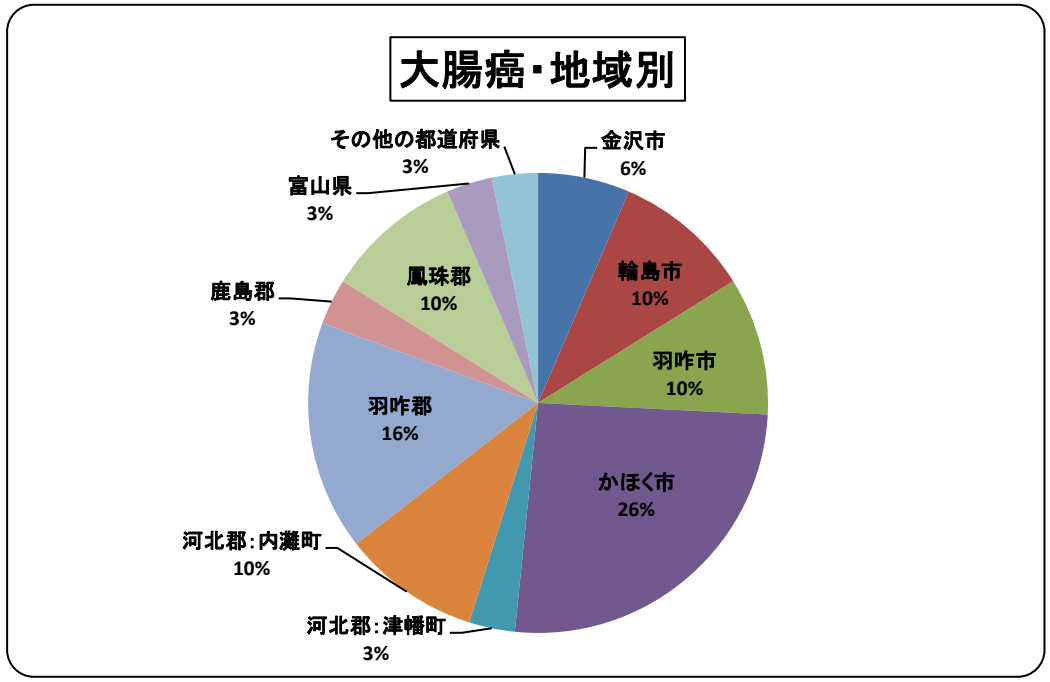

※平成23年4月1日～平成24年3月31日　退院患者
※診療科別で主要疾患が主病名のもの（サマリーベース）
※疑い病名は含まれていません（ただし、精査目的で入院し、
　確定診断された後、そのまま治療をしている場合等は含む）

＜内視鏡科＞

↺ 目次へ戻る

○対象・期間　内視鏡科退院患者　平成23年4月1日～平成24年3月31日

■大腸内視鏡的切除術施行患者（術式別）

術式	延べ患者数	実患者数
EMR※1	140	136
ポリペクトミー	68	65
ESD※2	16	16
生検	51	49
計	275	266

＊1：EMR＝内視鏡的粘膜切除術
＊2：ESD＝内視鏡的粘膜下層切開剥離術

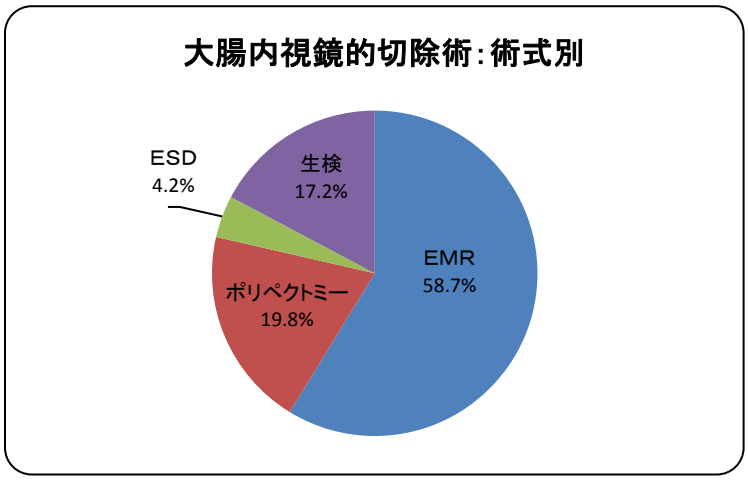

■大腸内視鏡的切除術施行件数（部位別）

部位	EMR	ポリペクトミー	ESD	生検
回腸	0	0	0	3
盲腸	27	0	0	8
上行結腸	51	5	2	8
横行結腸	34	7	2	6
下行結腸	25	4	2	9
S状結腸	69	40	3	20
直腸	19	20	7	12
計	225	76	16	66

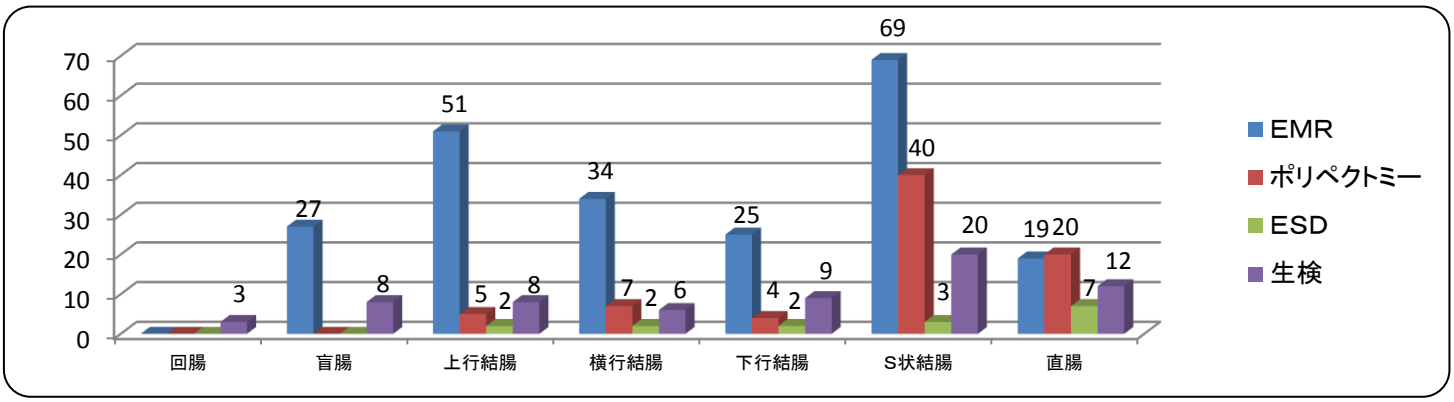

■ESD施行患者

	食道	胃	大腸
延べ患者数	4	58	16
実患者数	4	53	16

※平均在院日数

	食道	胃	大腸
入院から手術	5.5日	2.6日	2.9日
手術から退院	16.5日	9.6日	11.2日

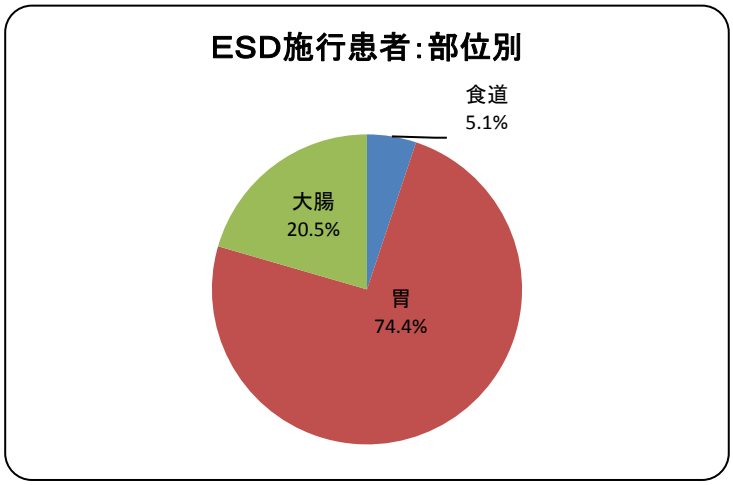

■内視鏡下胃瘻造設術施行件数

〇対象・期間　平成23年4月1日～平成24年3月31日

◆ 内視鏡下胃瘻造設術施行件数　41件

■年齢階層

（人）

年齢階層	男性	女性
0-9才	0	0
10-19才	0	0
20-29才	1	0
30-39才	0	0
40-49才	1	1
50-59才	2	1
60-69才	7	4
70-79才	11	5
80-89才	3	4
90才以上	0	1
合　計	25	16

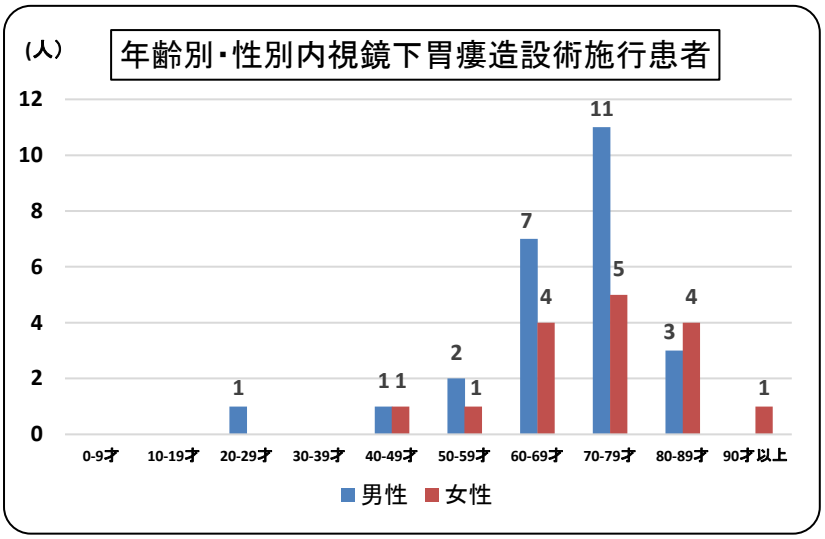

■地域

地域	患者数（人）
金沢市	5
七尾市	1
加賀市	3
羽咋市	1
かほく市	4
白山市	1
能美市	2
河北郡：津幡町	4
河北郡：内灘町	12
羽咋郡	3
鳳珠郡	2
富山県	3

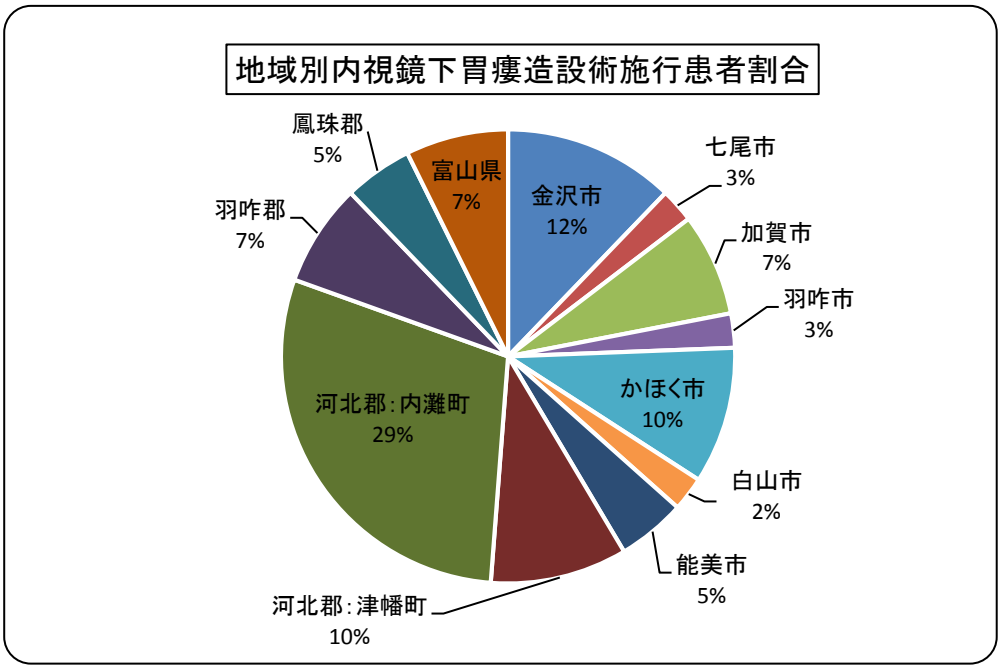

＜救命救急科＞

↺ 目次へ戻る

○期間：平成23年4月1日～平成24年3月31日

■救命救急科　総受診患者数　11，396 人

■来院手段別・救急区分別患者数

＜初診＞

（人）

	1次	2次	3次	合計
自主来院	7,424	675	16	8,115
救急車	850	803	234	1,887
ドクターカー	－	8	3	11
他病院車	－	58	14	72
コードブルー	6	1	1	8
合計	8,280	1,545	268	10,093

＜再診＞

（人）

	1次	2次	3次	合計
自主来院	1,100	155	1	1,256
救急車	19	26	1	46
ドクターカー	－	－	－	－
他病院車	－	－	－	－
コードブルー	－	1	－	1
合計	1,119	182	2	1,303

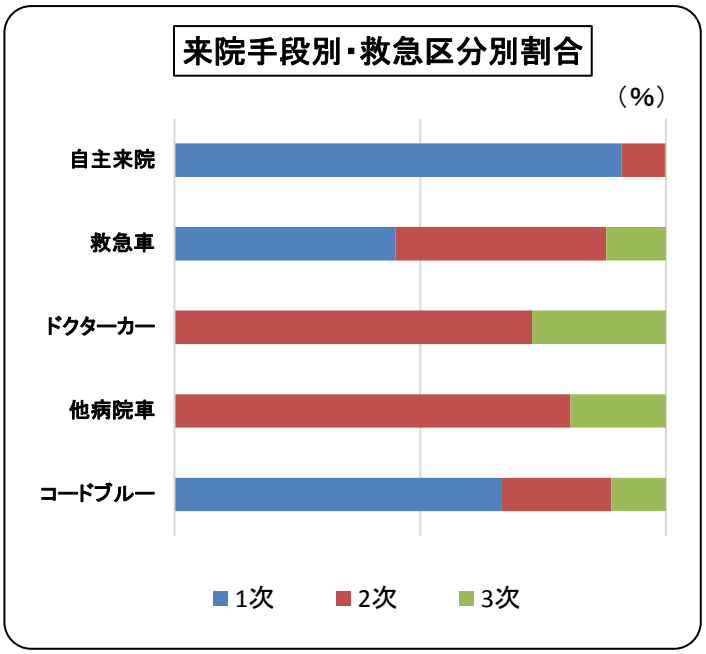

■性別年齢階層別患者数

（人）

年齢階層	男性	女性
0－6才	996	739
7－15才	227	190
16－19才	593	711
20－29才	610	602
30－39才	468	417
40－49才	478	474
50－59才	754	611
60－69才	663	614
70－79才	712	387
80－89才	446	499
90才以上	82	123
合計	6,029	5,367

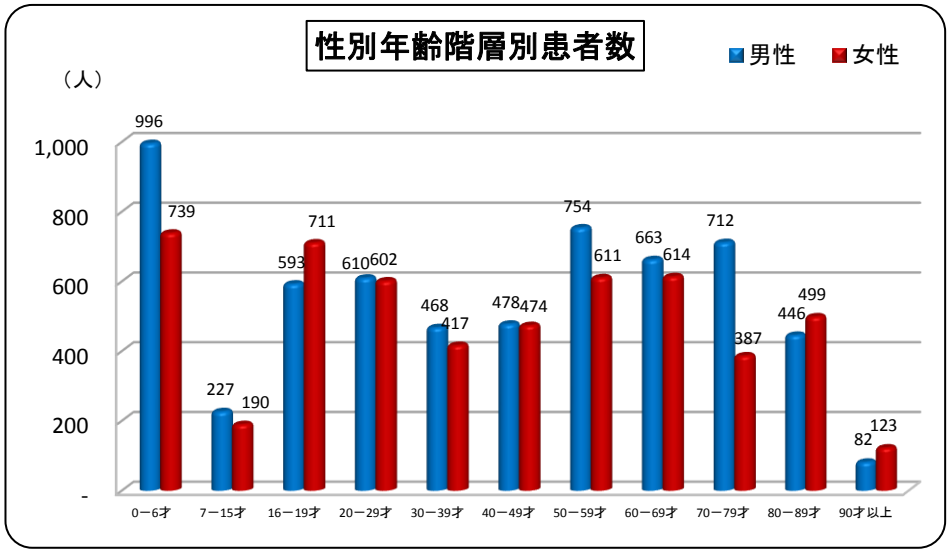

■地区別救急車搬送件数

（件）

地区	件数
金沢	297
羽咋	170
かほく	492
津幡	332
内灘	469
加賀地区	96
能登地区	57
富山県	16
その他都道府県	4
合計	1,933

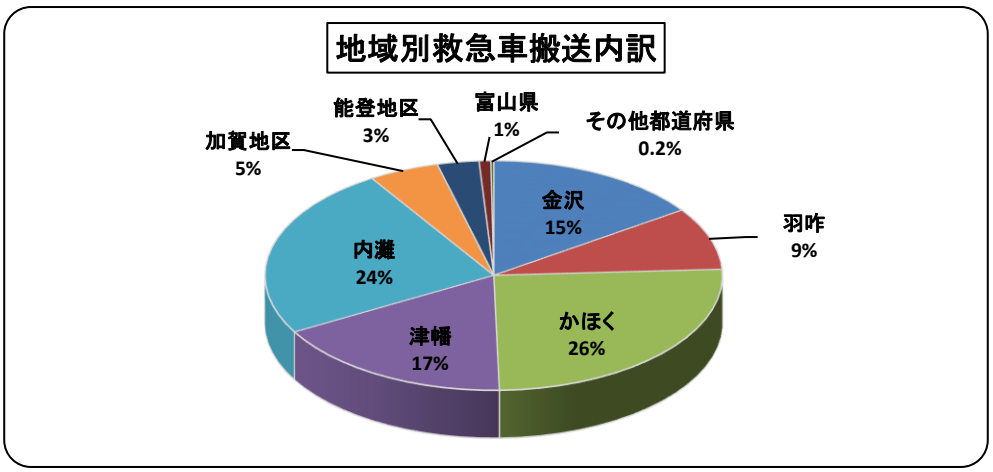

■救命救急科疾患分類別患者数

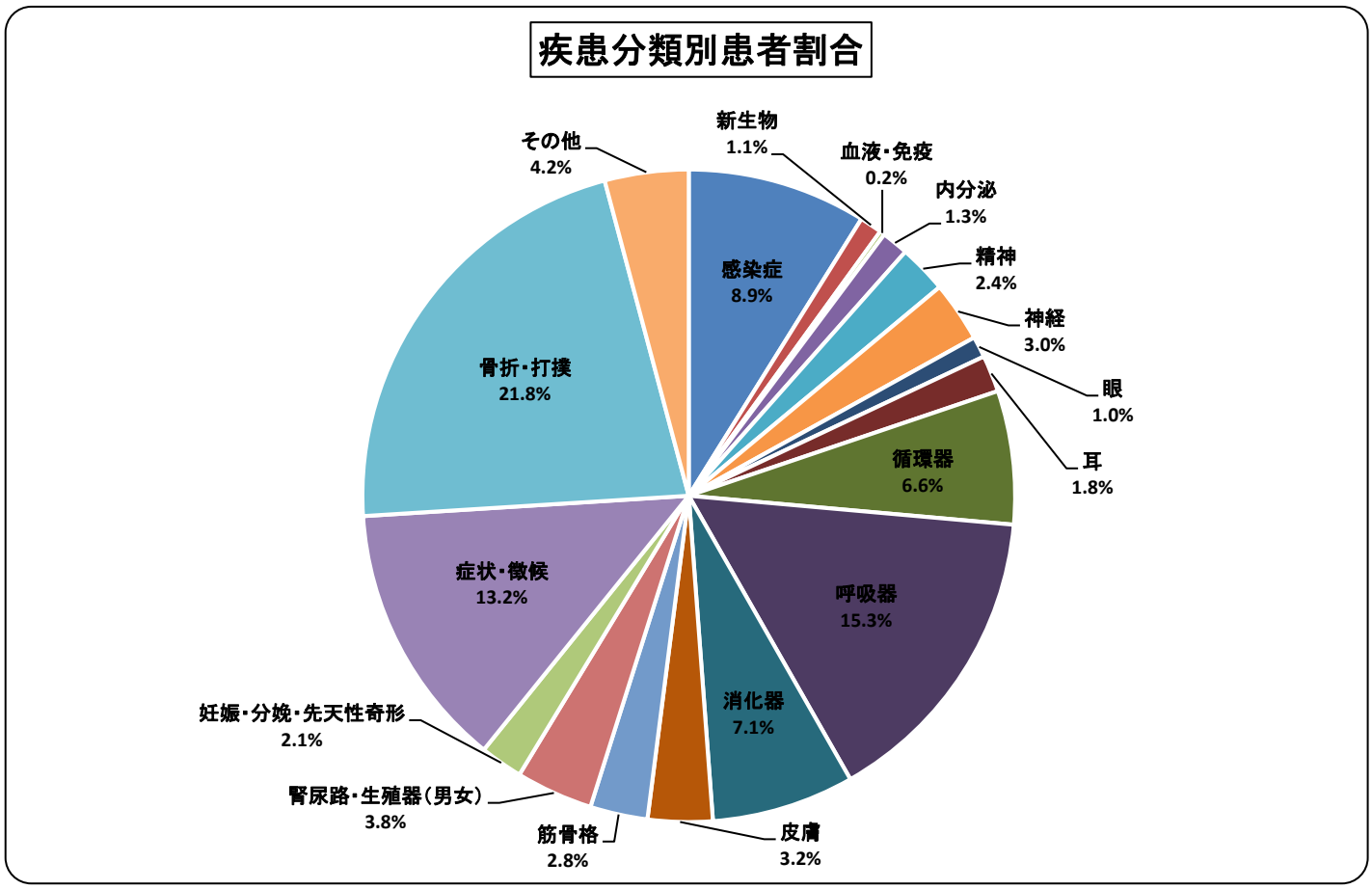

※受診患者のうち、ガーゼ交換、処方のみ、IC、点滴目的等の患者さんは含まれていません

種別	該当疾患（例）
感染症疾患	感染性胃腸炎・ウイルス感染・帯状疱疹
新生物（悪性・良性）	悪性腫瘍・良性腫瘍・リンパ腫
血液・免疫疾患	貧血・好中球減少
内分泌疾患	糖尿病・脱水・低血糖
精神障害	うつ・パニック障害・片頭痛
神経疾患	てんかん・パーキンソン病・神経障害
眼疾患	結膜炎・角膜炎・緑内障
耳疾患	中耳炎・回転性めまい・難聴
循環器疾患	高血圧・狭心症・心筋梗塞・心房細動
呼吸器疾患	咽頭炎・インフルエンザ・喘息・肺炎
消化器系（口腔・唾液腺含む）疾患	虫垂炎・イレウス・胆石・膵炎
皮膚疾患	蜂窩織炎・蕁麻疹・皮膚炎
筋骨格・組織疾患	肘内障・腰椎症・痛風
腎尿路・生殖器（男女）疾患	膀胱炎・尿管結石・不性器出血
妊娠・分娩・先天性奇形	切迫流産・妊娠悪阻・常位胎盤早期剥離
症状・徴候	痙攣・嘔吐・発熱・めまい
損傷（骨折・打撲等）	打撲傷・挫創・骨折・捻挫
異物・熱傷・中毒・外因・その他	刺虫症・食中毒・熱中症

＜歯科口腔科　顎関節症、顎変形症、顎関節脱臼＞

↺ 目次へ戻る

平均在院日数　14.4日　　**中央値**　10.5日

患者数　（人）

延べ患者数	12
（実患者数）	12
男	4
女	8

入院経路　（人）

外来	8
外来（緊急）	0
紹介	4
紹介（緊急）	0
救急車搬送	0
転科入院	0
その他	0

年齢階層　（人）

0-9才	0
10-19才	2
20-29才	3
30-39才	1
40-49才	0
50-59才	0
60-69才	0
70-79才	2
80-89才	4
90才以上	0

地域別　（人）

金沢市	2
小松市	2
輪島市	1
羽咋市	1
かほく市	1
白山市	1
河北郡：津幡町	1
河北郡：内灘町	1
羽咋郡	1
その他の都道府県	1

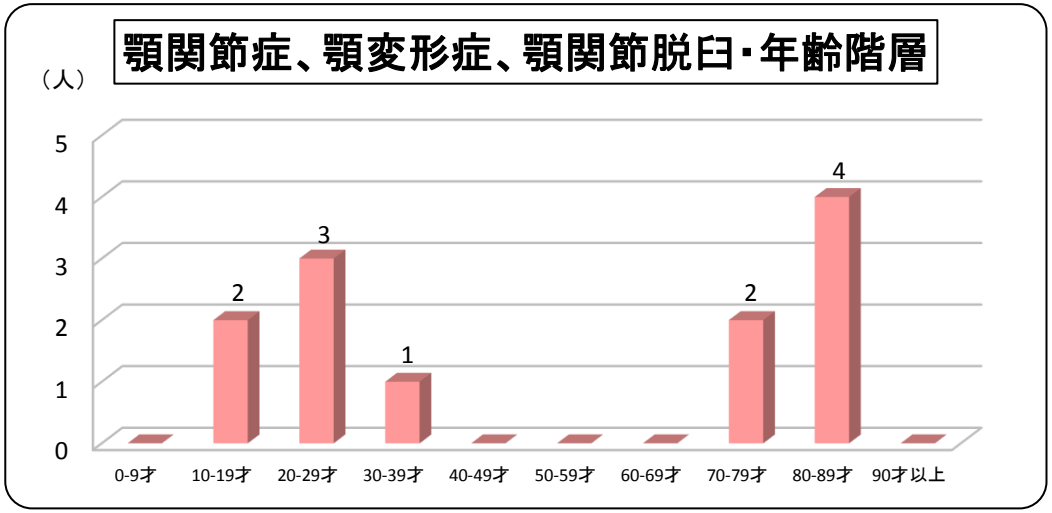

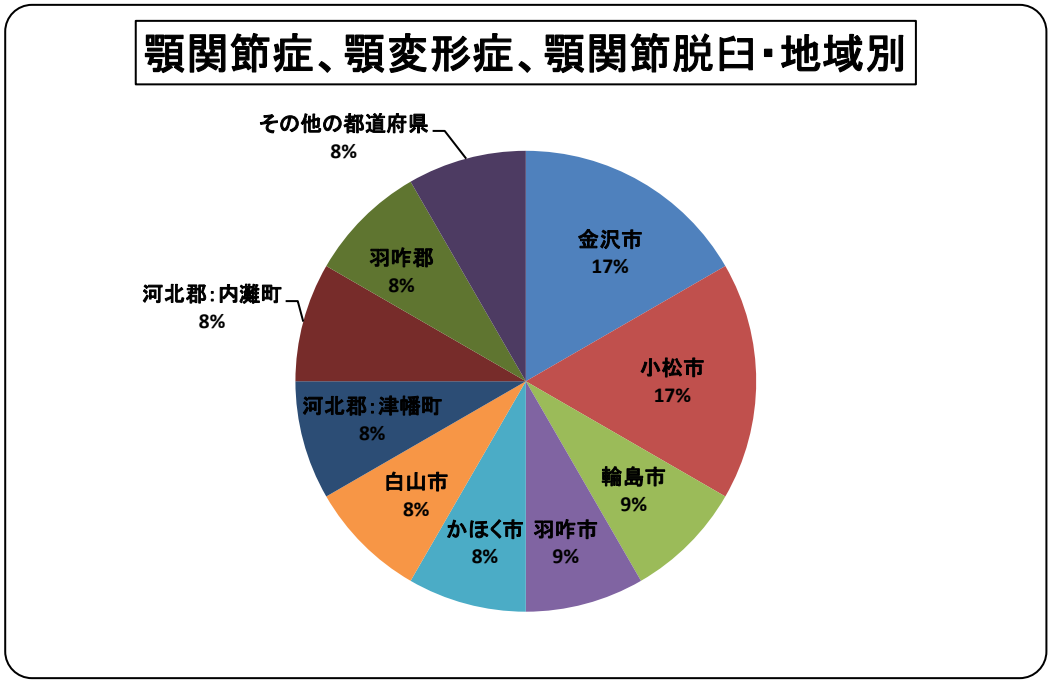

※平成23年4月1日～平成24年3月31日　退院患者
※診療科別で主要疾患が主病名のもの（サマリーベース）
※疑い病名は含まれていません（ただし、精査目的で入院し、
　確定診断された後、そのまま治療をしている場合等は含む）

＜歯科口腔科　口腔癌＞

↺ 目次へ戻る

平均在院日数　50.4日　　**中央値**　46.0日

患者数

	（人）
延べ患者数	14
（実患者数）	10
男	9
女	5

入院経路

	（人）
外来	6
外来（緊急）	0
紹介	6
紹介（緊急）	0
救急車搬送	0
転科入院	2
その他	0

年齢階層

	（人）
0-9才	0
10-19才	0
20-29才	0
30-39才	0
40-49才	0
50-59才	1
60-69才	3
70-79才	10
80-89才	0
90才以上	0

地域別

	（人）
金沢市	2
七尾市	1
輪島市	1
羽咋市	2
河北郡：津幡町	1
羽咋郡	1
鹿島郡	1
鳳珠郡	4
富山県	1

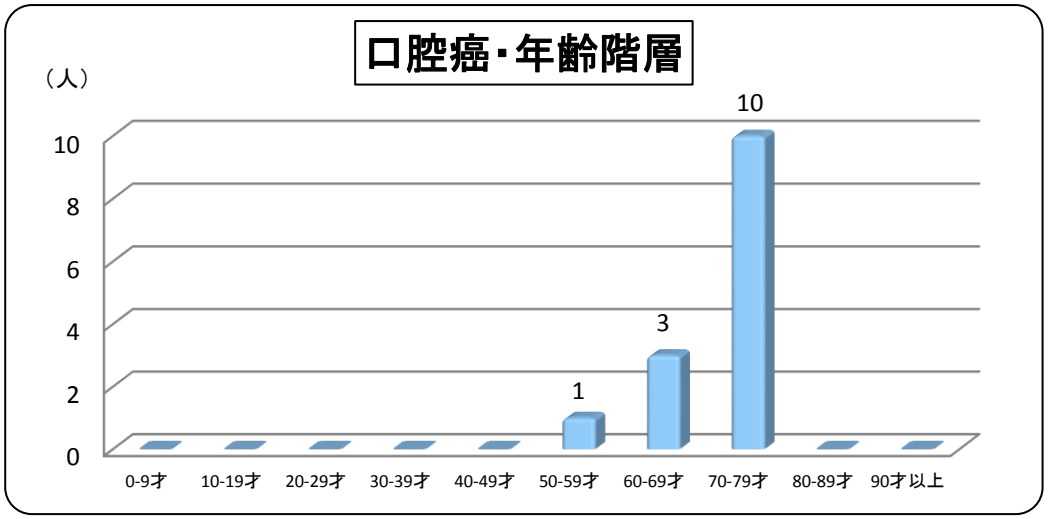

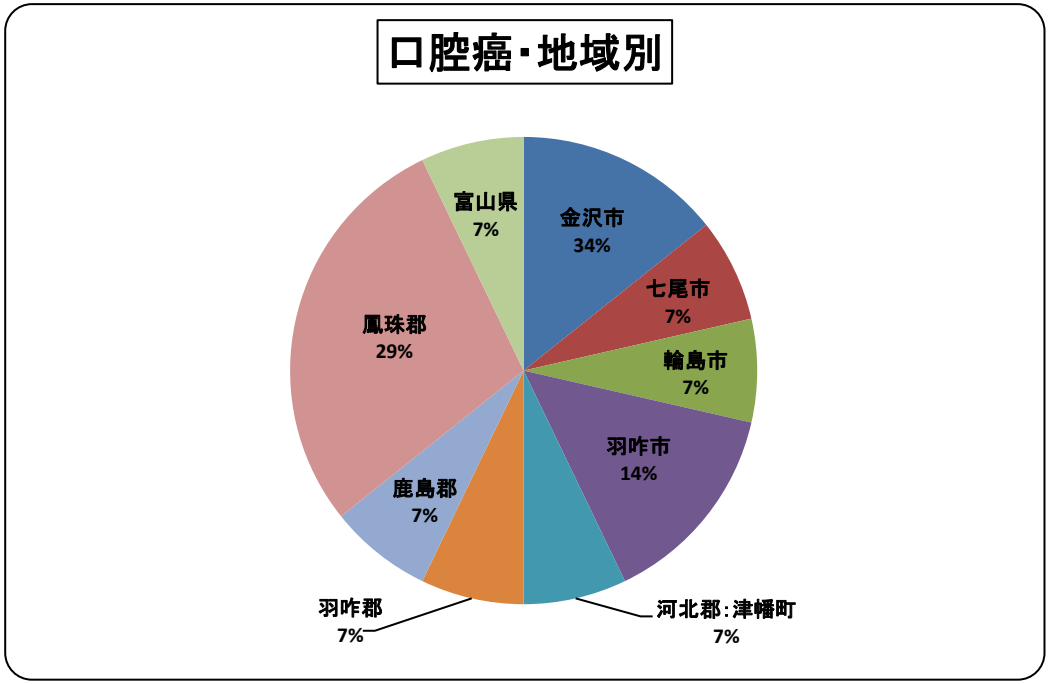

※平成23年4月1日～平成24年3月31日　退院患者
※診療科別で主要疾患が主病名のもの（サマリーベース）
※疑い病名は含まれていません（ただし、精査目的で入院し、
　確定診断された後、そのまま治療をしている場合等は含む）

＜歯科口腔科　抜歯、歯科インプラント＞

↺ 目次へ戻る

平均在院日数　7.9日　　**中央値**　3.0日

患者数

	（人）
延べ患者数	86
（実患者数）	84
男	48
女	38

入院経路

	（人）
外来	28
外来（緊急）	0
紹介	56
紹介（緊急）	1
救急車搬送	0
転科入院	1
その他	0

年齢階層

	（人）
0-9才	0
10-19才	3
20-29才	8
30-39才	4
40-49才	19
50-59才	15
60-69才	16
70-79才	15
80-89才	5
90才以上	1

地域別

	（人）
金沢市	18
七尾市	2
小松市	1
輪島市	4
珠洲市	2
羽咋市	7
かほく市	8
白山市	1
能美市	1
野々市市	1
河北郡：津幡町	10
河北郡：内灘町	4
羽咋郡	9
鳳珠郡	10
富山県	7
福井県	1

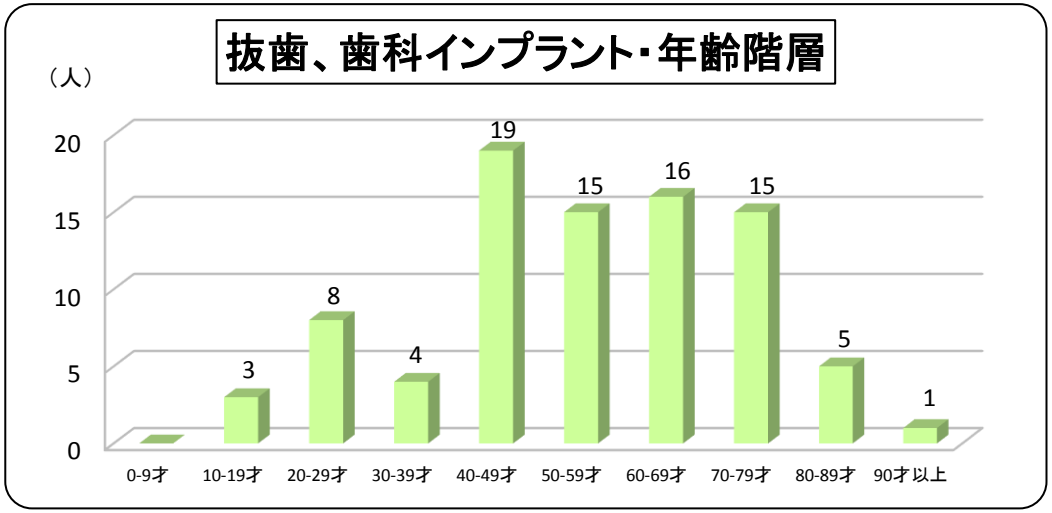

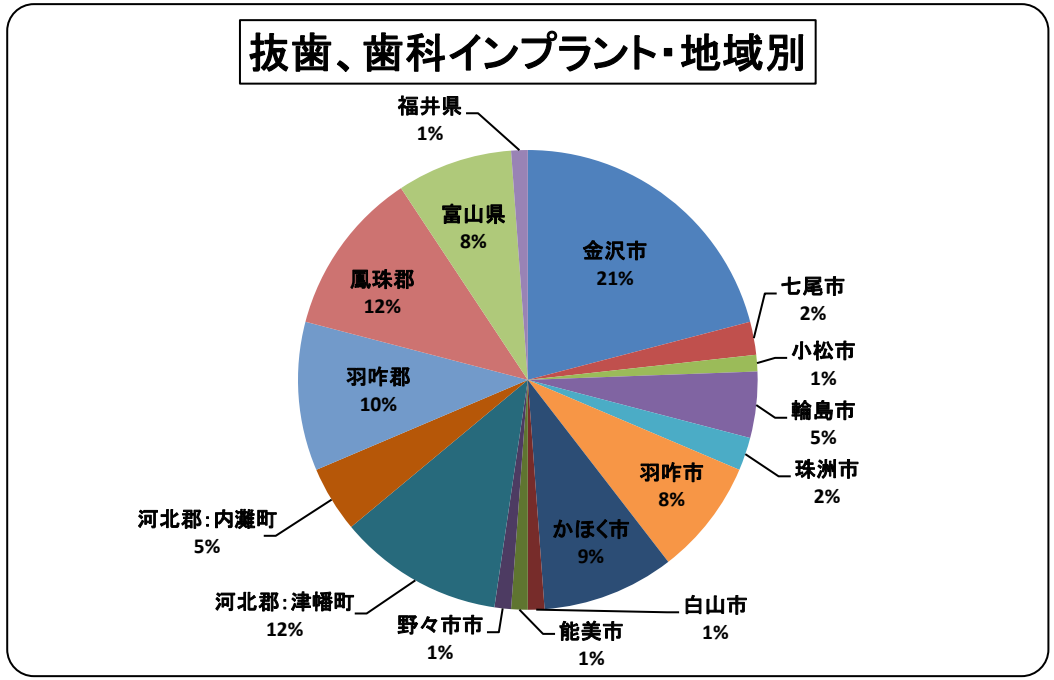

※平成23年4月1日～平成24年3月31日　退院患者
※抜歯及び歯科インプラント手術施行患者で算出してあります