

《 目次 》

※ 臨床指標項目名をクリックすると、該当ページが表示されます。
 ※ ●:各科主要疾患別平均在院日数 ◆:その他の臨床指標

診療科名	臨床指標項目名
循環器内科	●狭心症 1
	●心房細動 2
胸部心臓血管外科	●急性大動脈解離 3
	●閉塞性動脈硬化症 4
	◆閉塞性動脈硬化症患者術式別件数(循環器内科含む) 5
	◆平成22年次心臓・大血管疾患手術件数 6
	◆待機的腹部大動脈瘤患者周術期死亡率 7
呼吸器内科	●肺癌 8
	●睡眠障害 9
	◆気管支喘息患者数(気管支喘息発作含む) 10
	◆慢性閉塞性肺疾患・肺気腫患者数 11
呼吸器外科	●肺癌 12
	●肺癌(手術施行患者のみ) 13
消化器内科	●早期胃癌 14
	●総胆管結石 15
	●肝細胞癌 16
	●肝細胞癌(RFA施行患者) 17
	●肝細胞癌(TAI施行患者) 18
	●肝細胞癌(TACE施行患者) 19
	●肝細胞癌(リザーバー動注化学療法施行患者) 20
◆大腸ポリープ切除術件数(外来含む) 21	
一般・消化器外科	●胃癌 22
	●結腸癌 23
	●直腸癌 24
	◆胃癌患者手術件数 25
	◆結腸癌患者手術件数 26
◆直腸癌患者手術件数 27	
乳腺・内分泌外科	●乳癌 28
	◆乳癌患者手術件数 29
腎臓内科	●ネフローゼ症候群 30
	●急性腎不全 31
	◆腎生検に伴う合併症率 32
泌尿器科	●前立腺癌 33
	◆前立腺癌治療法別平均在院日数及び前立腺癌陽性率 34

※ 臨床指標項目名をクリックすると、該当ページが表示されます。
 ※ ●: 各科主要疾患別平均在院日数 ◆: その他の臨床指標

診療科名	臨床指標項目名	
内分泌・代謝科	● 2型糖尿病	35
	● 副腎腫瘍	36
	● 下垂体腫瘍	37
	◆ 糖尿病患者の退院時インスリン自己注射指導管理料算定率	38
血液・リウマチ膠原病科	● 急性白血病	39
	● 非ホジキンリンパ腫	40
	● 関節リウマチ	41
	◆ 白血病年間新規発生数	42
	◆ 悪性リンパ腫年間新規発生数	43
	◆ 多発性骨髄腫年間新規発生数	44
	◆ SICCAとは	45
	◆ 各国別SICCA受診者の累積数 (平成17年4月1日以降～平成23年6月15日現在)	46
◆ 各国別SICCA経過観察受診者(2年目)の累積数 (平成19年4月11日以降～平成23年6月15日現在)	47	
神経内科	● 脳梗塞症	48
	● パーキンソン病	49
	● 多発性硬化症	50
	◆ 急性脳炎・髄膜炎患者軽快退院率	51
脳神経外科	● 下垂体腫瘍	52
	● 変形性頸椎症	53
	● 慢性硬膜下血腫	54
高齢医学科	● 脳梗塞	55
	● 誤嚥性肺炎	56
	● 肺炎	57
	◆ 高齢医学科退院患者内訳	58
小児科	● 先天性心疾患	59
	● 悪性腫瘍	60
	● アレルギー疾患	61
神経科精神科	● 統合失調症	62
	● 気分障害	63
	● 神経症ストレス関連性障害	64
放射線科	◆ 放射線検査患者数(CT、MRI、PET検査患者数(部位別))	65
形成外科	● 顔面骨骨折	66
	● 口唇・口蓋裂	67
	● 色素性母斑	68
	◆ エキスパンダー(組織拡張器)挿入術施行患者数	69

※ 臨床指標項目名をクリックすると、該当ページが表示されます。
 ※ ●:各科主要疾患別平均在院日数 ◆:その他の臨床指標

診療科名	臨床指標項目名	
眼科	● 白内障	70
	● 緑内障	71
	◆ 眼瞼下垂症手術件数	72
	◆ ぶどう膜炎患者数	73
	◆ 硝子体手術件数	74
	◆ 角膜炎患者数	75
	◆ 涙道手術件数	76
耳鼻咽喉科	● 突発性難聴	77
	● 慢性副鼻腔炎または鼻中隔彎曲症またはアレルギー性鼻炎	78
頭頸部・甲状腺外科	● 甲状腺腫瘍	79
	● 頭頸部癌	80
皮膚科	● 帯状疱疹	81
	● 蜂窩織炎	82
産科婦人科	● 経膈分娩	83
	● 帝王切開分娩	84
	◆ 分娩件数	85
	◆ 腹式・腔式子宮全摘術件数	86
	◆ 婦人科悪性腫瘍手術件数	87
内視鏡科	● 食道癌	88
	● 胃癌	89
	● 大腸癌	90
	◆ 内視鏡的切除術施行件数	91
救命救急科	● 肺挫傷	92
	● 薬物中毒・乱用・副作用	93
	◆ 急性薬物中毒患者の転帰	94
歯科口腔科	● 顎関節症・顎変形症・顎関節脱臼	95
	● 口腔癌	96
	◆ 抜歯、歯科インプラント	97

<循環器内科 狭心症>

平均在院日数 9.4日

中央値 6.0日

患者数 (人)

延べ患者数	488
(実患者数)	385
男	358
女	130

地域別 (人)

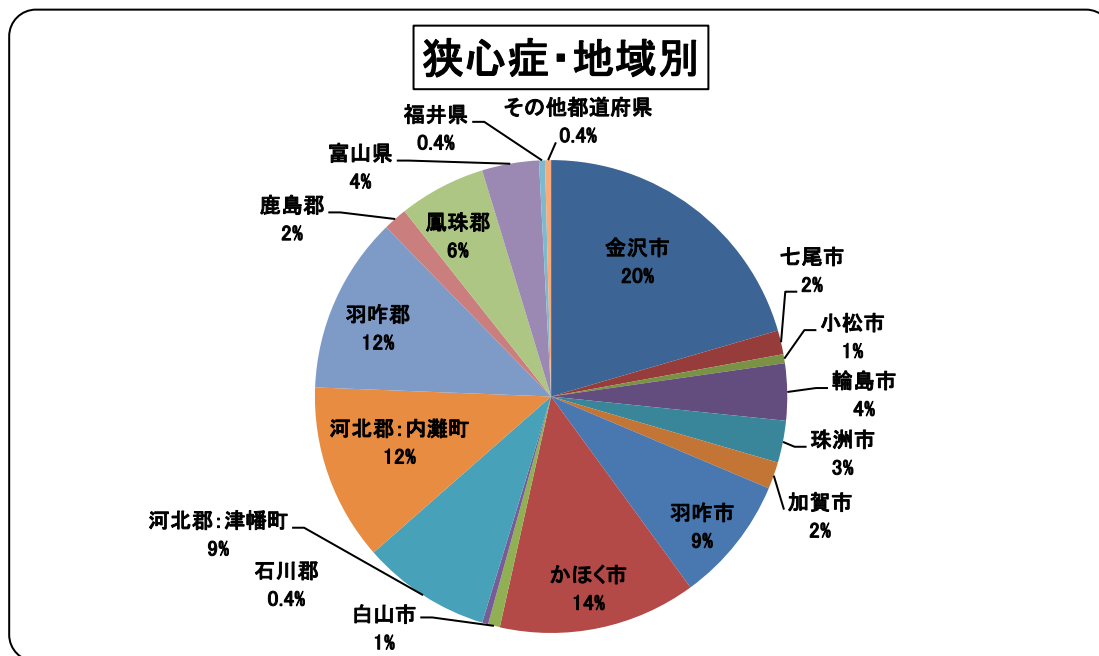
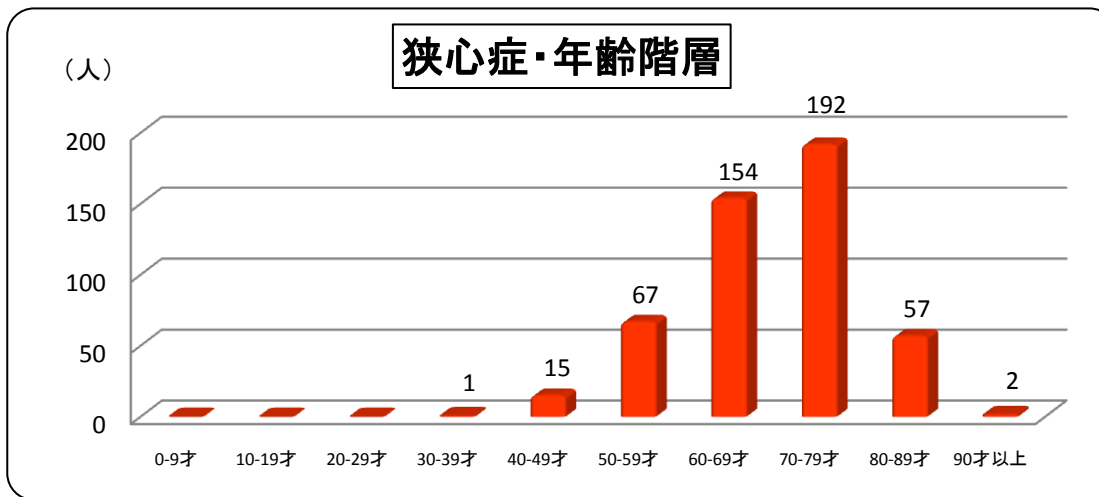
金沢市	100
七尾市	8
小松市	3
輪島市	19
珠洲市	14
加賀市	9
羽咋市	42
かほく市	66
白山市	4
石川郡	2
河北郡:津幡町	43
河北郡:内灘町	59
羽咋郡	59
鹿島郡	8
鳳珠郡	29
富山県	19
福井県	2
その他都道府県	2

入院経路 (人)

外来	205
外来(緊急)	35
紹介	192
紹介(緊急)	18
救急車搬送	10
転科入院	28
その他	0

年齢階層 (人)

0-9才	0
10-19才	0
20-29才	0
30-39才	1
40-49才	15
50-59才	67
60-69才	154
70-79才	192
80-89才	57
90才以上	2



※平成22年4月1日～平成23年3月31日 退院患者
 ※診療科別で主要疾患が主病名のもの(サマリーベース)
 ※疑い病名は含まれていません(ただし、精査目的で入院し、確定診断された後、そのまま治療をしている場合等は含む)
 ※血管攣縮・冠攣縮・不安定・労作性・異型狭心症を含みます

<循環器内科 心房細動>

平均在院日数 13.6日

中央値 10.0日

患者数 (人)

延べ患者数	60
(実患者数)	57
男	37
女	23

地域別 (人)

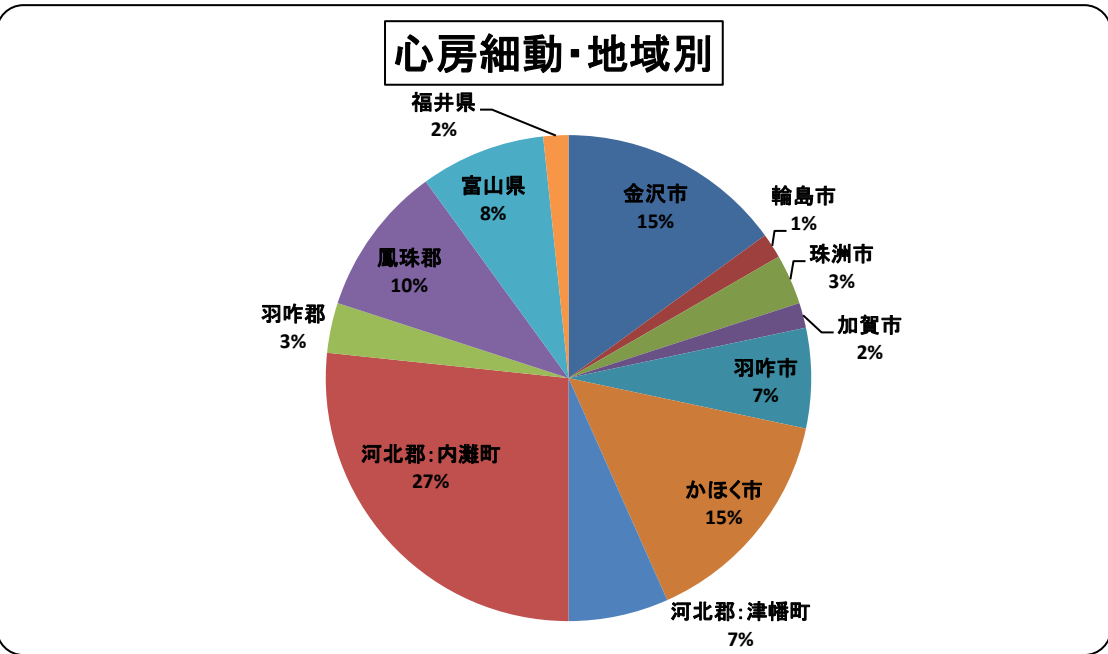
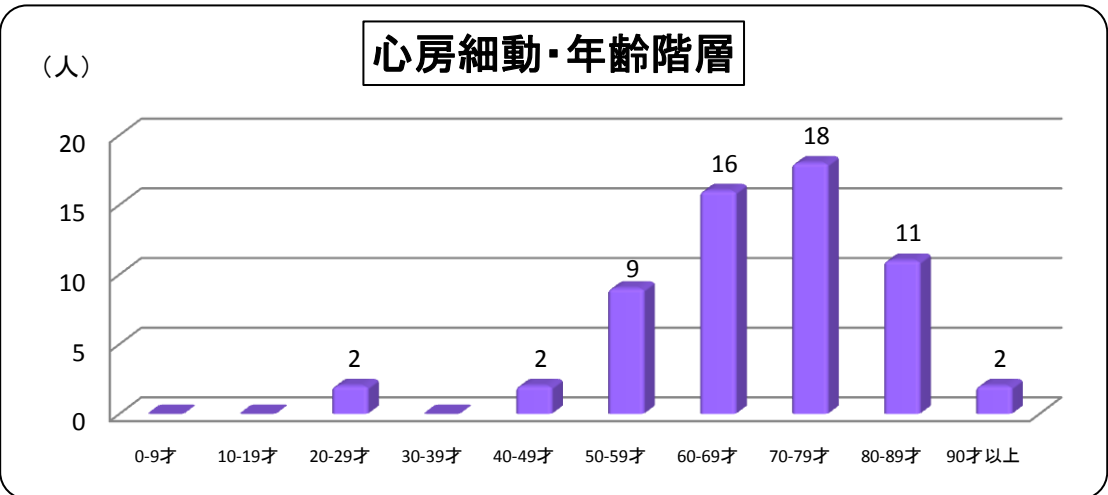
金沢市	9
輪島市	1
珠洲市	2
加賀市	1
羽咋市	4
かほく市	9
河北郡:津幡町	4
河北郡:内灘町	16
羽咋郡	2
鳳珠郡	6
富山県	5
福井県	1

入院経路 (人)

外来	15
外来(緊急)	10
紹介	26
紹介(緊急)	6
救急車搬送	2
転科入院	1
その他	0

年齢階層 (人)

0-9才	0
10-19才	0
20-29才	2
30-39才	0
40-49才	2
50-59才	9
60-69才	16
70-79才	18
80-89才	11
90才以上	2



※平成22年4月1日～平成23年3月31日 退院患者
 ※診療科別で主要疾患が主病名のもの(サマリーベース)
 ※疑い病名は含まれていません(ただし、精査目的で入院し、
 確定診断された後、そのまま治療をしている場合等は含む)
 ※発作性・一過性・慢性・頻脈性心房細動を含みます

<胸部心臓血管外科 急性大動脈解離>

平均在院日数 39.1日

中央値 30.5日

患者数 (人)

延べ患者数	16
(実患者数)	16
男	9
女	7

地域別 (人)

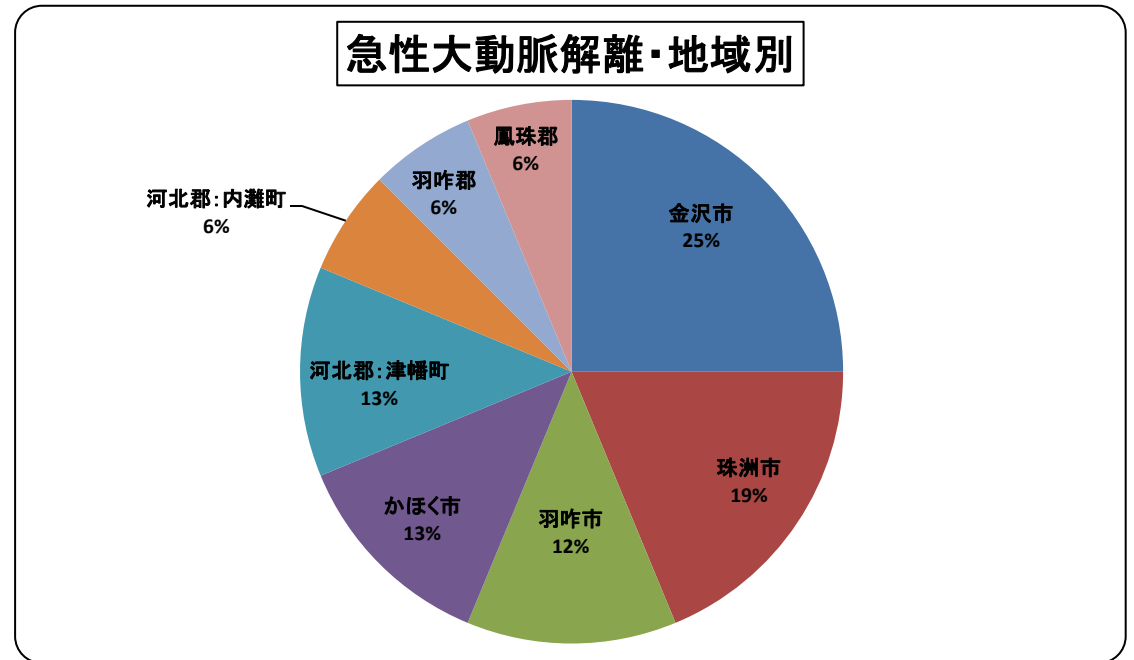
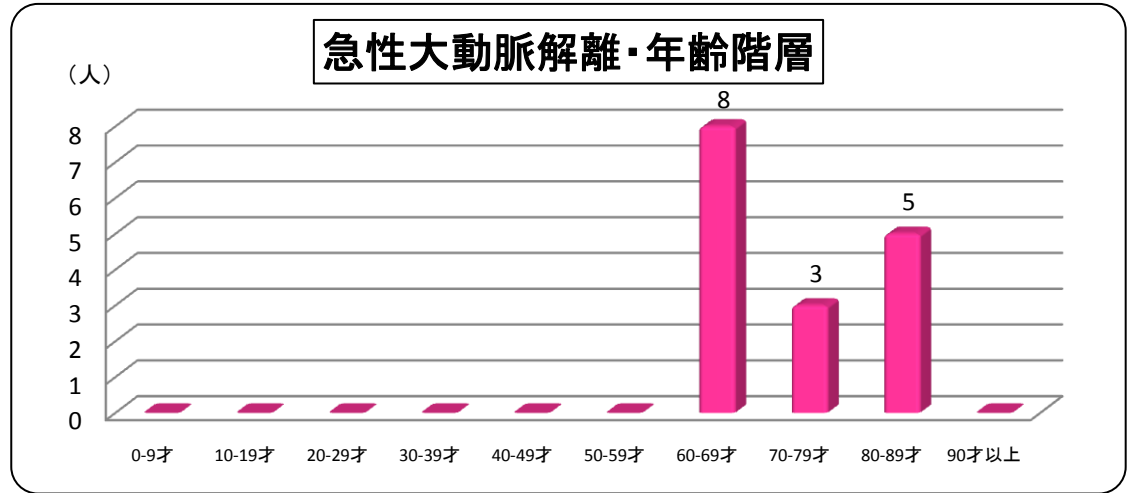
金沢市	4
珠洲市	3
羽咋市	2
かほく市	2
河北郡:津幡町	2
河北郡:内灘町	1
羽咋郡	1
鳳珠郡	1

入院経路 (人)

外来	1
外来(緊急)	3
紹介	1
紹介(緊急)	7
救急車搬送	0
転科入院	4
その他	0

年齢階層 (人)

0-9才	0
10-19才	0
20-29才	0
30-39才	0
40-49才	0
50-59才	0
60-69才	8
70-79才	3
80-89才	5
90才以上	0



※平成22年4月1日～平成23年3月31日 退院患者
 ※診療科別で主要疾患が主病名のもの(サマリーベース)
 ※疑い病名は含まれていません(ただし、精査目的で入院し、
 確定診断された後、そのまま治療をしている場合等は含む)

<胸部心臓血管外科 閉塞性動脈硬化症>

平均在院日数 34.8日

中央値 14.0日

患者数 (人)

延べ患者数	29
(実患者数)	27
男	25
女	4

地域別 (人)

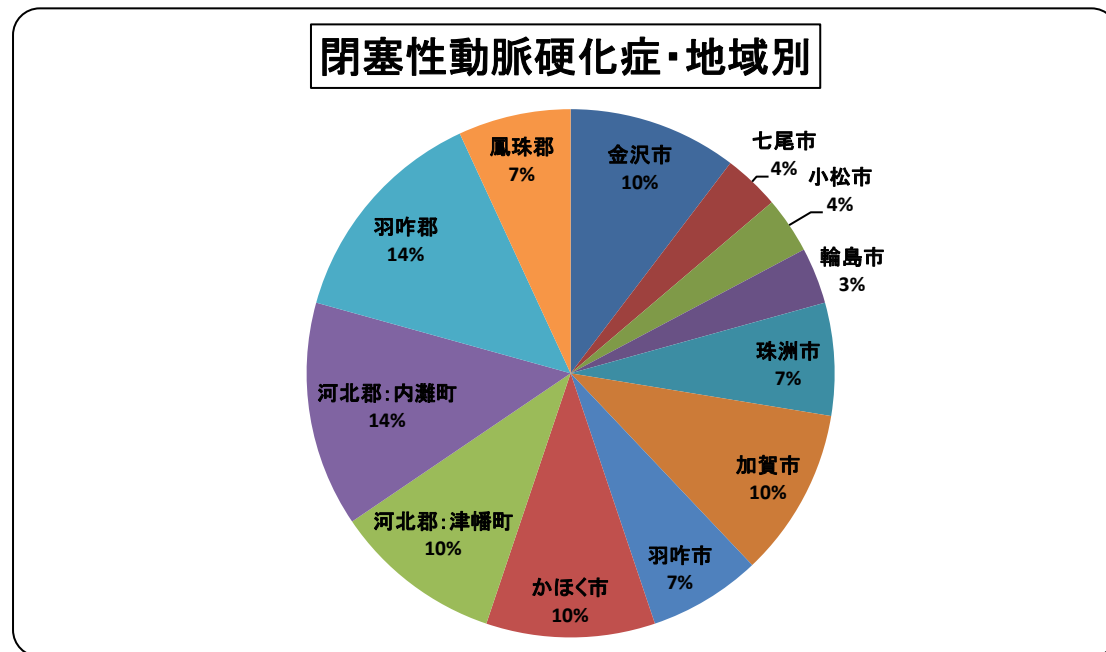
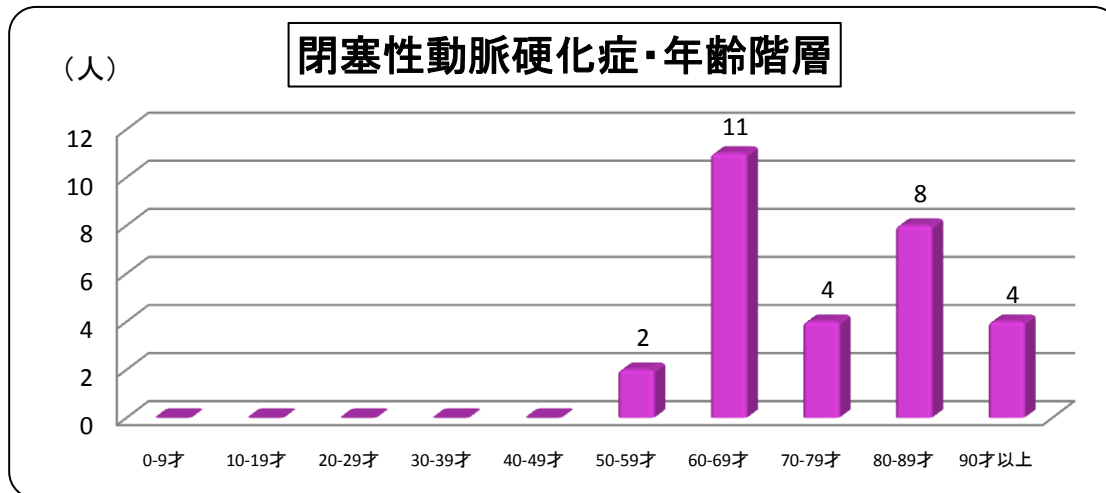
金沢市	3
七尾市	1
小松市	1
輪島市	1
珠洲市	2
加賀市	3
羽咋市	2
かほく市	3
河北郡:津幡町	3
河北郡:内灘町	4
羽咋郡	4
鳳珠郡	2

入院経路 (人)

外来	8
外来(緊急)	3
紹介	11
紹介(緊急)	3
救急車搬送	1
転科入院	3
その他	0

年齢階層 (人)

0-9才	0
10-19才	0
20-29才	0
30-39才	0
40-49才	0
50-59才	2
60-69才	11
70-79才	4
80-89才	8
90才以上	4



※平成22年4月1日～平成23年3月31日 退院患者
 ※診療科別で主要疾患が主病名のもの(サマリーベース)
 ※疑い病名は含まれていません(ただし、精査目的で入院し、確定診断された後、そのまま治療をしている場合等は含む)

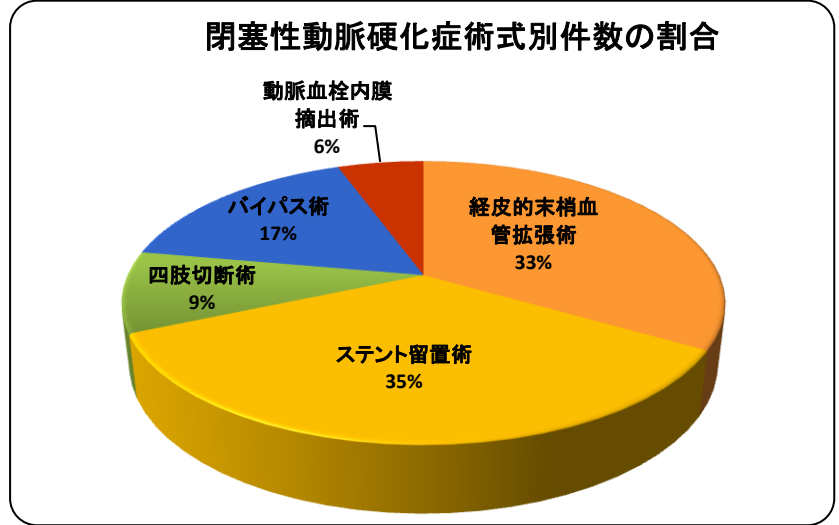
○対象・期間 主病名:閉塞性動脈硬化症 循環器内科・胸部心臓血管外科退院(平成22年4月1日～平成23年3月31日)

■ 閉塞性動脈硬化症総患者数	55人
■ 閉塞性動脈硬化症総手術件数	54件
■ 閉塞性動脈硬化症患者の血管内治療率	69%

■ 周術期死亡率 0%

◆術式別件数

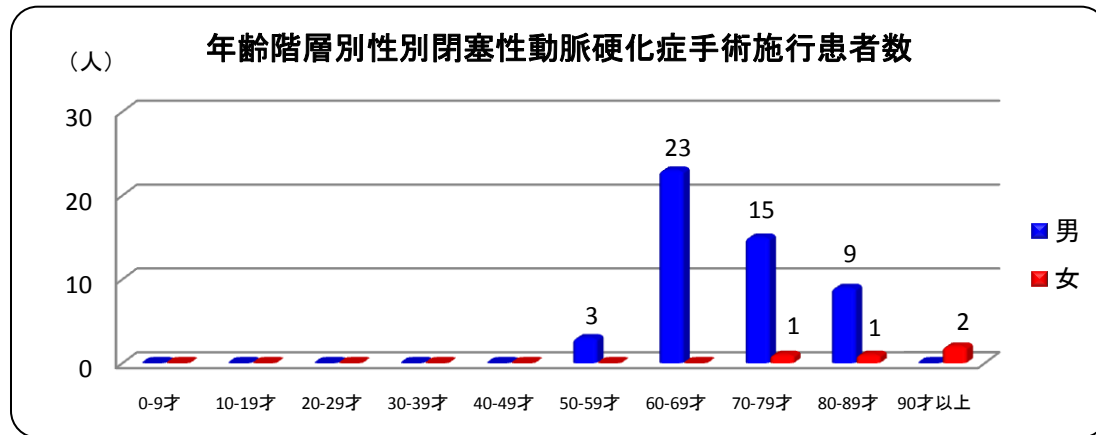
術式	件数
血管内治療	37
四肢切断術	5
バイパス術	9
動脈血栓内膜摘出術	3
計	54



◆血管内治療 部位別手技別件数

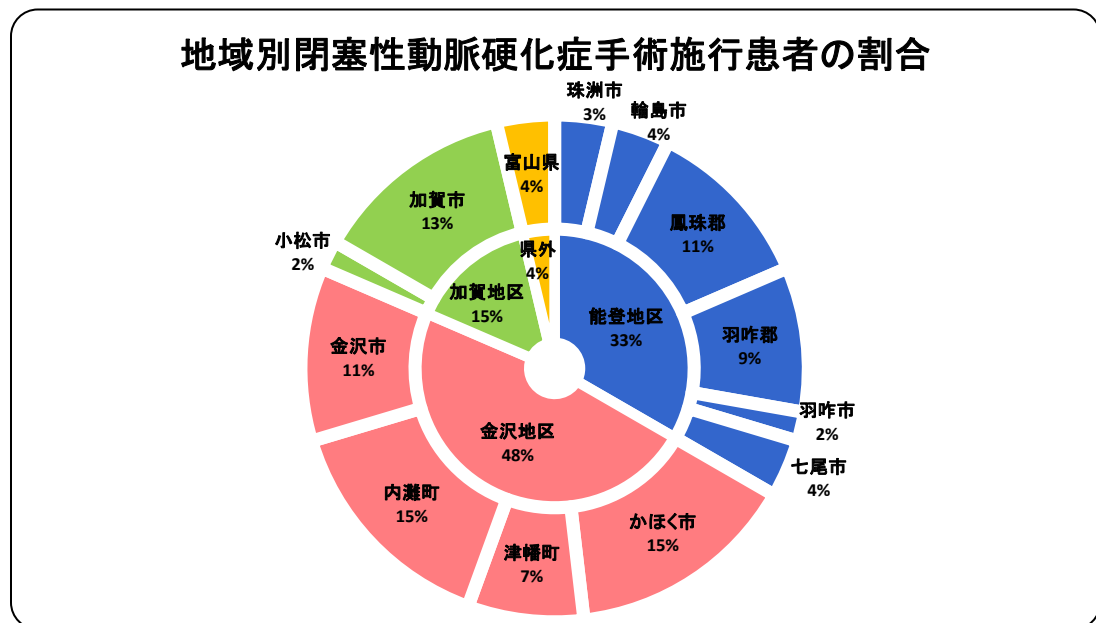
部位	手技		計
	血管拡張術	ステント留置術	
腸骨動脈	3	15	18
大腿動脈	11	4	15
下腿動脈	3	0	3
その他	1	0	1
計	18	19	37

■ 年齢階層別性別閉塞性動脈硬化症手術施行患者数



年齢階層	男性(人)	女性(人)
0-9才	0	0
10-19才	0	0
20-29才	0	0
30-39才	0	0
40-49才	0	0
50-59才	3	0
60-69才	23	0
70-79才	15	1
80-89才	9	1
90才以上	0	2
計	50	4

■ 地域別閉塞性動脈硬化症手術施行患者割合



地域	患者数(人)
珠洲市	2
輪島市	2
鳳珠郡	6
羽咋郡	5
羽咋市	1
七尾市	2
かほく市	8
河北郡:津幡町	4
河北郡:内灘町	8
金沢市	6
小松市	1
加賀市	7
富山県	2
計	54

○対象・期間 胸部心臓血管外科担当心疾患手術(平成22年1月1日～平成22年12月31日)

※心疾患: 弁膜症・大血管疾患(胸部・胸腹部大動脈瘤)・虚血性心疾患(狭心症・心筋梗塞)・先天性心疾患を指します。

■ 心臓・大血管手術件数 77件

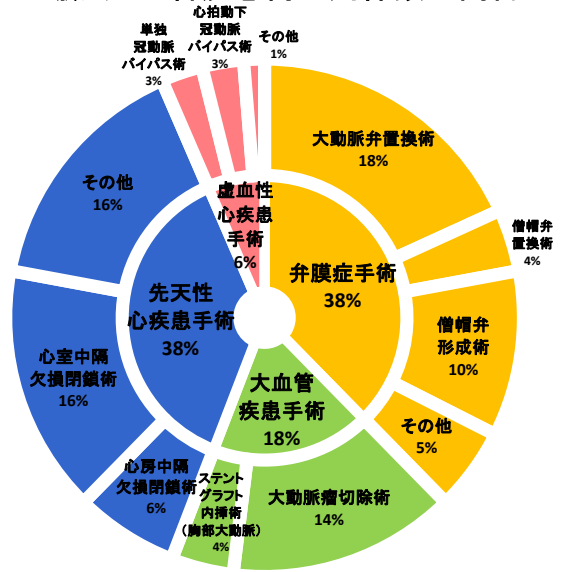
◆ 疾患別手術件数

疾患名	件数
弁膜症	29
大血管疾患	14
先天性心疾患	29
虚血性心疾患	5
計	77

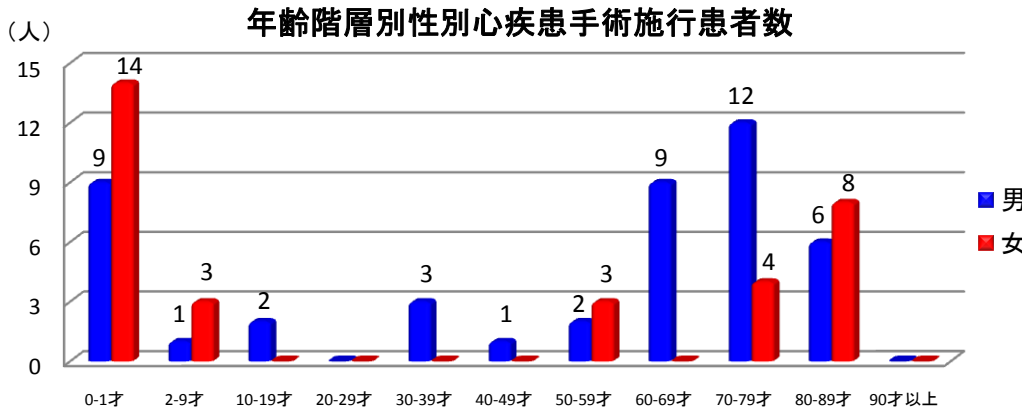
◆ 主要術式別件数

術式	件数
大動脈弁置換術	14
僧帽弁置換術	3
僧帽弁形成術	8
大動脈瘤切除術	11
ステントグラフト内挿術(胸部大動脈)	3
心房中隔欠損閉鎖術	5
心室中隔欠損閉鎖術	12
単独冠動脈バイパス術	2
心拍動下冠動脈バイパス術	2

心臓・大血管疾患術式別件数の割合



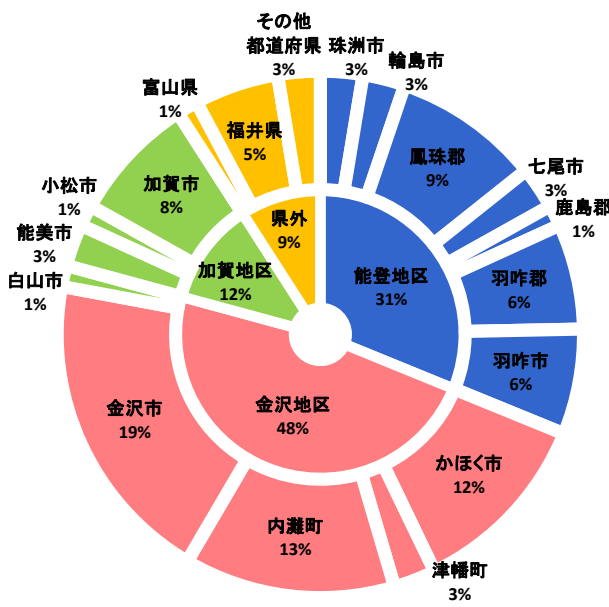
■ 年齢階層別性別心疾患手術施行患者数



年齢階層	男性(人)	女性(人)
0-1才	9	14
2-9才	1	3
10-19才	2	0
20-29才	0	0
30-39才	3	0
40-49才	1	0
50-59才	2	3
60-69才	9	0
70-79才	12	4
80-89才	6	8
90才以上	0	0
計	45	32

■ 地域別心疾患手術施行患者割合

地域別心疾患手術施行患者の割合



地域	患者数(人)
珠洲市	2
輪島市	2
鳳珠郡	7
七尾市	2
鹿島郡	1
羽咋郡	5
羽咋市	5
かほく市	9
河北郡:津幡町	2
河北郡:内灘町	10
金沢市	15
白山市	1
能美市	2
小松市	1
加賀市	6
富山県	1
福井県	4
その他都道府県	2
計	77

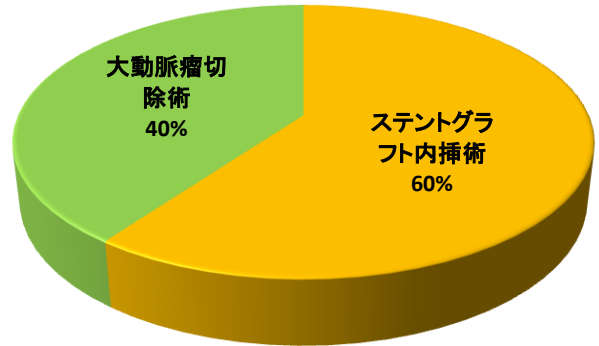
○対象・期間 主病名:腹部大動脈瘤 胸部心臓血管外科退院患者(平成22年4月1日～平成23年3月31日)

■ 腹部大動脈瘤総患者数(破裂例含む)	22人
■ 待機的腹部大動脈瘤患者手術件数	16件
■ 待機的腹部大動脈瘤患者の周術期(術後30日)死亡率	0%

◆術式別件数

術式	件数
ステントグラフト内挿術	9
大動脈瘤切除術	7
計	16

待機的腹部大動脈瘤術式別件数の割合



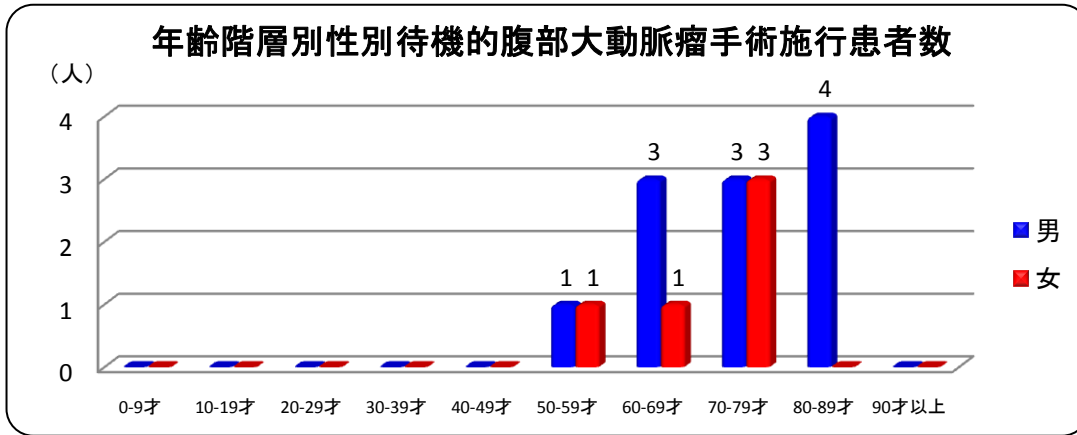
■ 軽快退院率

- ・ステントグラフト内挿術施行患者 100%
- ・待機的腹部大動脈瘤切除術施行患者 100%

■ 術式別術後平均在院日数

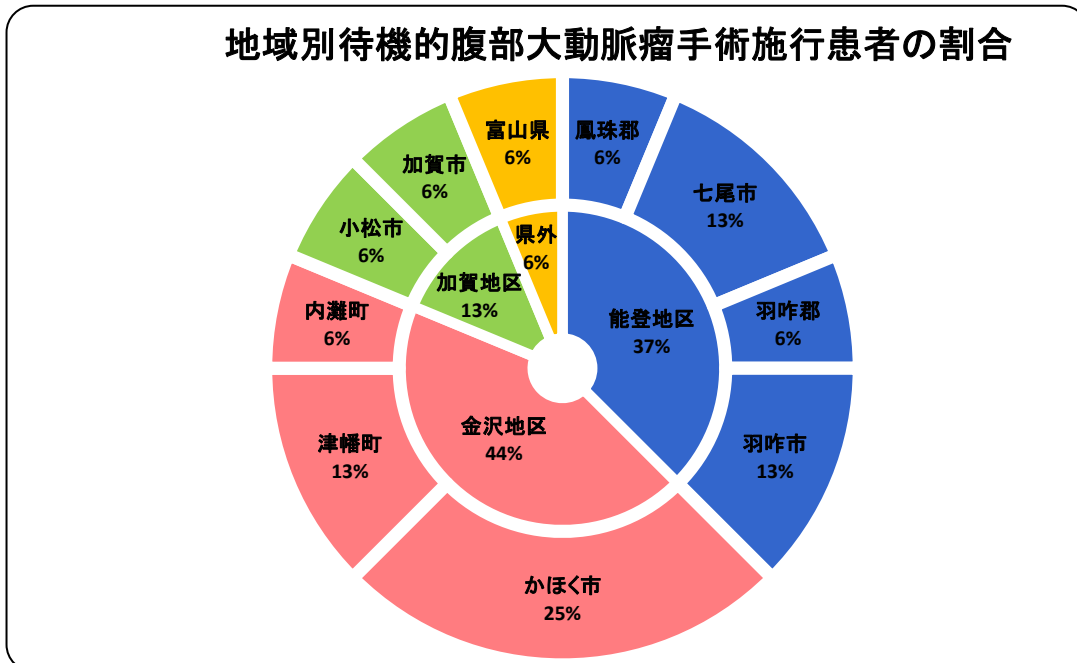
- ・ステントグラフト内挿術施行患者
術後平均在院日数: 12.2日 中央値: 11.0日
- ・待機的腹部大動脈瘤切除術施行患者
術後平均在院日数: 57.0日 中央値: 13.0日

■ 年齢階層別性別待機的腹部大動脈瘤手術施行患者数



年齢階層	男性(人)	女性(人)
0-9才	0	0
10-19才	0	0
20-29才	0	0
30-39才	0	0
40-49才	0	0
50-59才	1	1
60-69才	3	1
70-79才	3	3
80-89才	4	0
90才以上	0	0
計	11	5

■ 地域別待機的腹部大動脈瘤手術施行患者割合



地域	患者数(人)
鳳珠郡	1
七尾市	2
羽咋郡	1
羽咋市	2
かほく市	4
河北郡:津幡町	2
河北郡:内灘町	1
小松市	1
加賀市	1
富山県	1
計	16

<呼吸器内科 肺癌>

平均在院日数 41.9日 中央値 34.0日

患者数 (人)

延べ患者数	158
(実患者数)	123
男	125
女	33

地域別 (人)

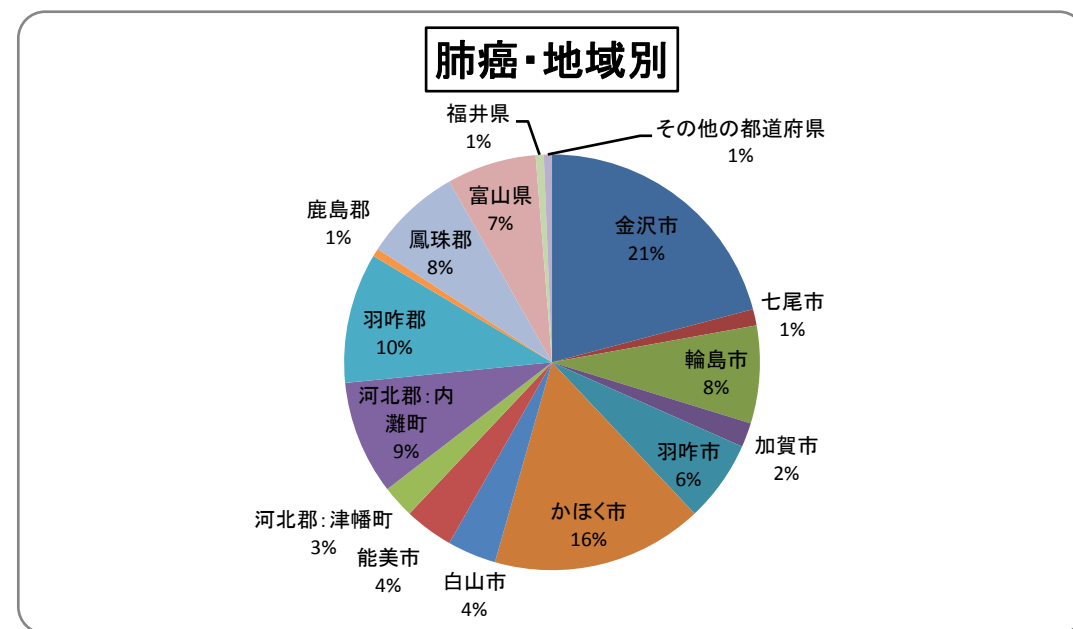
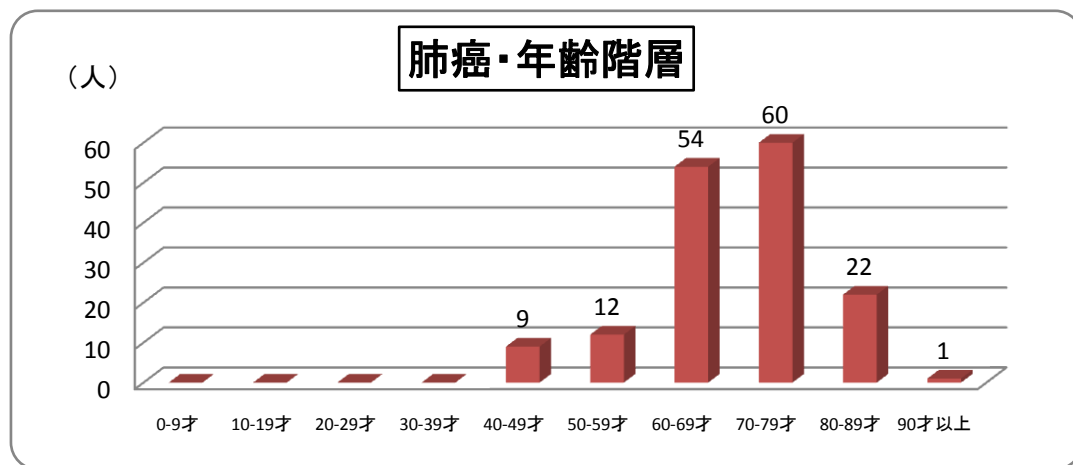
金沢市	33
七尾市	2
輪島市	12
加賀市	3
羽咋市	10
かほく市	26
白山市	6
能美市	6
河北郡:津幡町	4
河北郡:内灘町	14
羽咋郡	16
鹿島郡	1
鳳珠郡	12
富山県	11
福井県	1
その他の都道府県	1

入院経路 (人)

外来	92
外来(緊急)	15
紹介	30
紹介(緊急)	3
救急車搬送	5
転科入院	13
その他	0

年齢階層 (人)

0-9才	0
10-19才	0
20-29才	0
30-39才	0
40-49才	9
50-59才	12
60-69才	54
70-79才	60
80-89才	22
90才以上	1



※平成22年4月1日～平成23年3月31日 退院患者
 ※診療科別で主要疾患が主病名のもの(サマリーベース)
 ※疑い病名は含まれていません(ただし、精査目的で入院し、
 確定診断された後、そのまま治療をしている場合は含む)
 ※気管支鏡検査等の検査目的入院の患者、転移性肺がんの患者は除く

<呼吸器内科 睡眠障害>

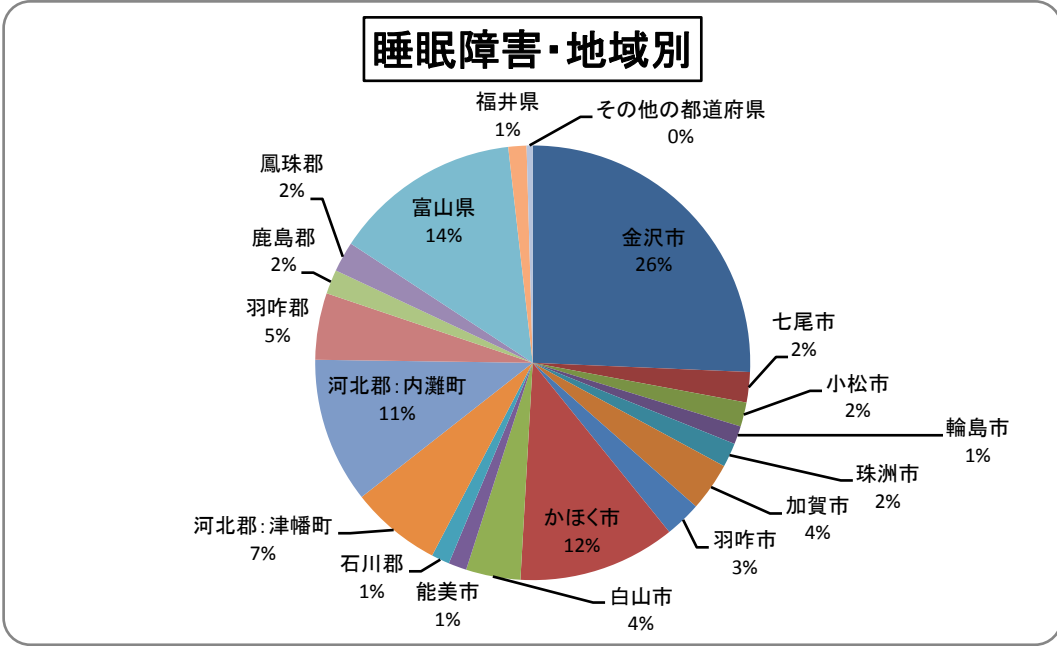
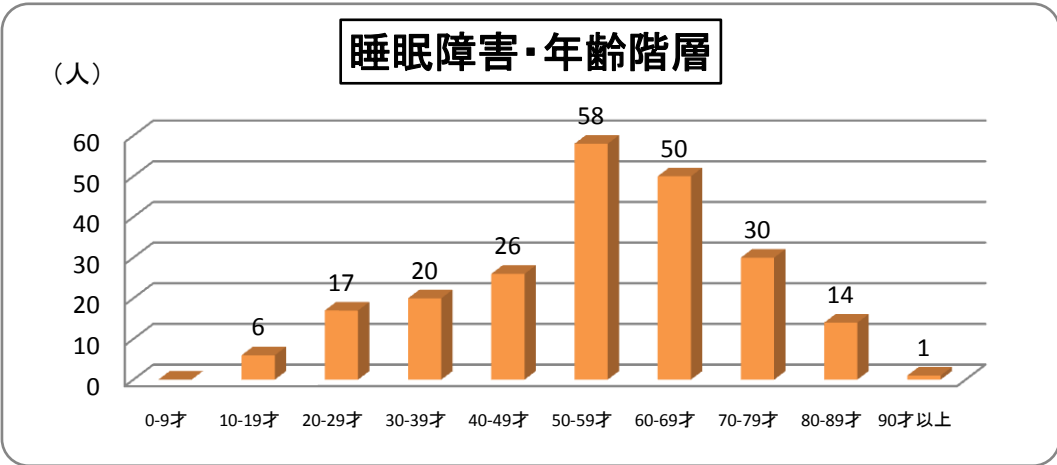
平均在院日数 2.2日 中央値 2.0日

延べ患者数	222
(実患者数)	204
男	170
女	52

金沢市	57
七尾市	5
小松市	4
輪島市	3
珠洲市	4
加賀市	8
羽咋市	6
かほく市	26
白山市	9
能美市	3
石川郡	3
河北郡:津幡町	15
河北郡:内灘町	24
羽咋郡	11
鹿島郡	4
鳳珠郡	5
富山県	31
福井県	3
その他の都道府県	1

外来	149
外来(緊急)	0
紹介	73
紹介(緊急)	0
救急車搬送	0
転科入院	0
その他	0

0-9才	0
10-19才	6
20-29才	17
30-39才	20
40-49才	26
50-59才	58
60-69才	50
70-79才	30
80-89才	14
90才以上	1



※平成22年4月1日～平成23年3月31日 退院患者
 ※診療科別で主要疾患が主病名のもの(サマリーベース)
 ※疑い病名も含まれています

■ 気管支喘息患者数 (気管支喘息発作含む)

○ 期間 呼吸器内科退院患者 平成22年4月1日～平成23年3月31日

■ 患者数 (人)

延べ患者数	26
実患者数	24
男	8
女	18

平均在院日数 15.0日 中央値 12.0日

■ 入院経路 (人)

外来	2
外来(緊急)	13
紹介	2
紹介(緊急)	7
救急車搬送	2
転科入院	0
その他	0

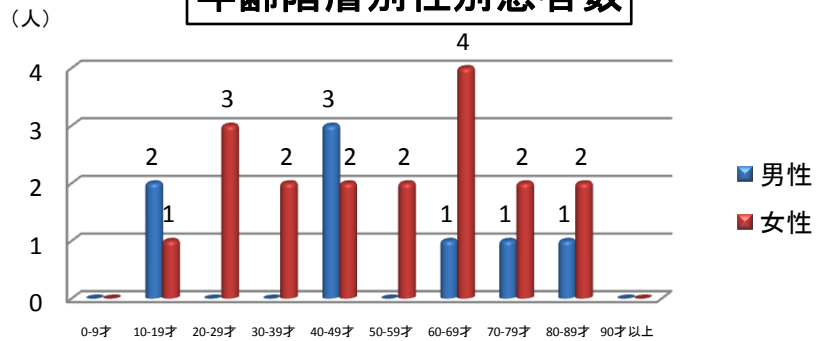
■ 退院経路 (人)

外来(自院)	18
外来(他院)	7
転院	0
終了:治癒	0
終了:死亡:48H以内	0
終了:死亡:48H以上	1
その他の退院	0
転科退院	0

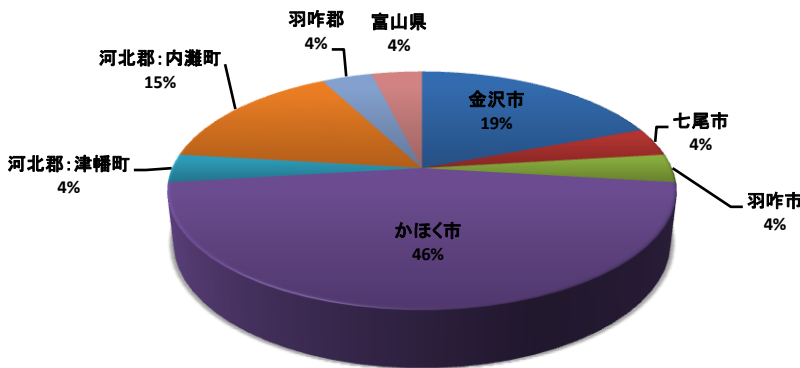
■ 年齢階層 (人)

年齢階層	男性	女性
0-9才	0	0
10-19才	2	1
20-29才	0	3
30-39才	0	2
40-49才	3	2
50-59才	0	2
60-69才	1	4
70-79才	1	2
80-89才	1	2
90才以上	0	0

年齢階層別性別患者数



地域別患者数の割合



■ 地域別 (人)

金沢市	5
七尾市	1
羽咋市	1
かほく市	12
河北郡:津幡町	1
河北郡:内灘町	4
羽咋郡	1
富山県	1

■慢性閉塞性肺疾患・肺気腫患者数

○期間 呼吸器内科退院患者 平成22年4月1日～平成23年3月31日

■患者数 (人)

延べ患者数	17
実患者数	17
男	15
女	2

平均在院日数 26.2日 中央値 12.0日

■入院経路 (人)

外来	7
外来(緊急)	4
紹介	2
紹介(緊急)	2
救急車搬送	2
転科入院	0
その他	0

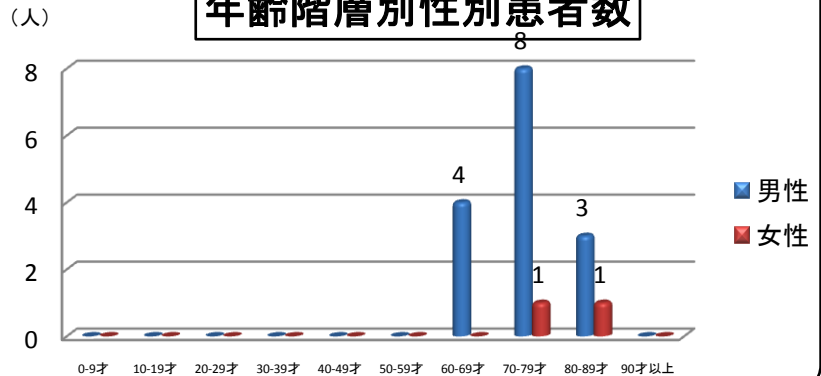
■退院経路 (人)

外来(自院)	9
外来(他院)	4
転院	2
終了:治癒	0
終了:死亡:48H以内	1
終了:死亡:48H以上	1
その他の退院	0
転科退院	0

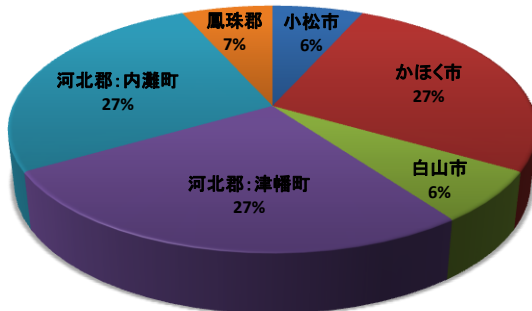
■年齢階層 (人)

年齢階層	男性	女性
0-9才	0	0
10-19才	0	0
20-29才	0	0
30-39才	0	0
40-49才	0	0
50-59才	0	0
60-69才	4	0
70-79才	8	1
80-89才	3	1
90才以上	0	0

年齢階層別性別患者数



地域別患者数の割合



■地域別 (人)

小松市	1
かほく市	4
白山市	1
河北郡:津幡町	4
河北郡:内灘町	4
鳳珠郡	1

<呼吸器外科 肺癌>

平均在院日数 32.4日

中央値 26.0日

患者数 (人)

延べ患者数	100
(実患者数)	79
男	65
女	35

地域別 (人)

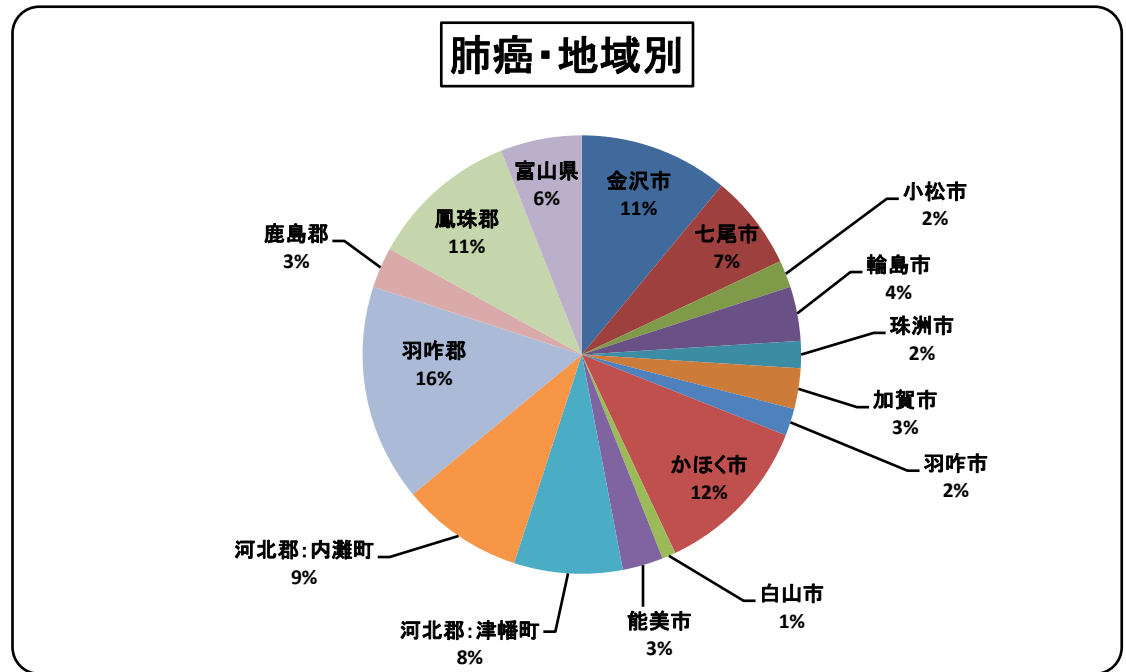
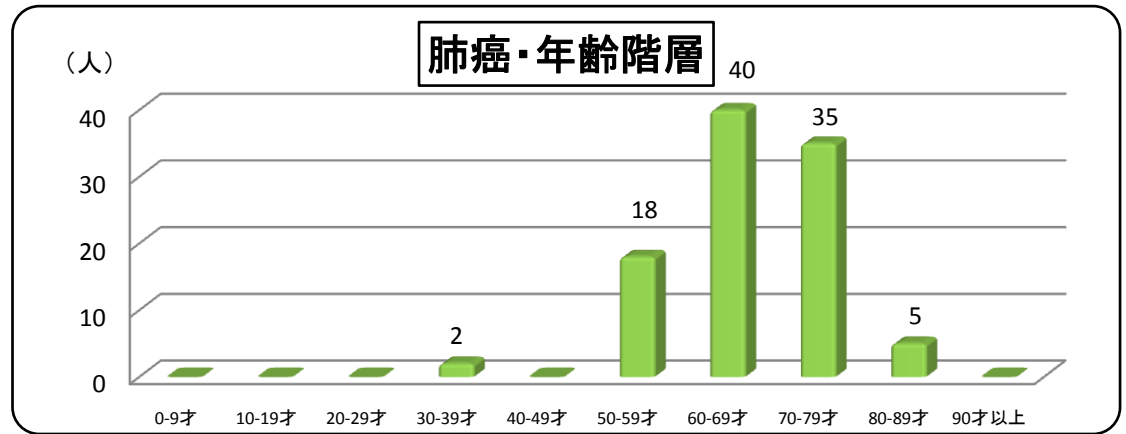
金沢市	11
七尾市	7
小松市	2
輪島市	4
珠洲市	2
加賀市	3
羽咋市	2
かほく市	12
白山市	1
能美市	3
河北郡:津幡町	8
河北郡:内灘町	9
羽咋郡	16
鹿島郡	3
鳳珠郡	11
富山県	6

入院経路 (人)

外来	74
外来(緊急)	1
紹介	21
紹介(緊急)	1
救急車搬送	0
転科入院	3
その他	0

年齢階層 (人)

0-9才	0
10-19才	0
20-29才	0
30-39才	2
40-49才	0
50-59才	18
60-69才	40
70-79才	35
80-89才	5
90才以上	0



※平成22年4月1日～平成23年3月31日 退院患者
 ※診療科別で主要疾患が主病名のもの(サマリーベース)
 ※疑い病名は含まれていません(ただし、精査目的で入院し、
 確定診断された後、そのまま治療をしている場合等は含む)
 ※転移性肺癌も含まれています

平均在院日数 27.3日

中央値 25.5日

患者数 (人)

延べ患者数	58
(実患者数)	58
男	36
女	22

入院経路 (人)

外来	42
外来(緊急)	0
紹介	13
紹介(緊急)	0
救急車搬送	0
転科入院	3
その他	0

年齢階層 (人)

0-9才	0
10-19才	0
20-29才	0
30-39才	1
40-49才	0
50-59才	7
60-69才	27
70-79才	20
80-89才	3
90才以上	0

地域別 (人)

金沢市	7
七尾市	3
小松市	2
輪島市	1
珠洲市	2
加賀市	2
羽咋市	1
かほく市	8
河北郡:津幡町	5
河北郡:内灘町	7
羽咋郡	11
鹿島郡	1
鳳珠郡	5
富山県	3

治療別 (人)

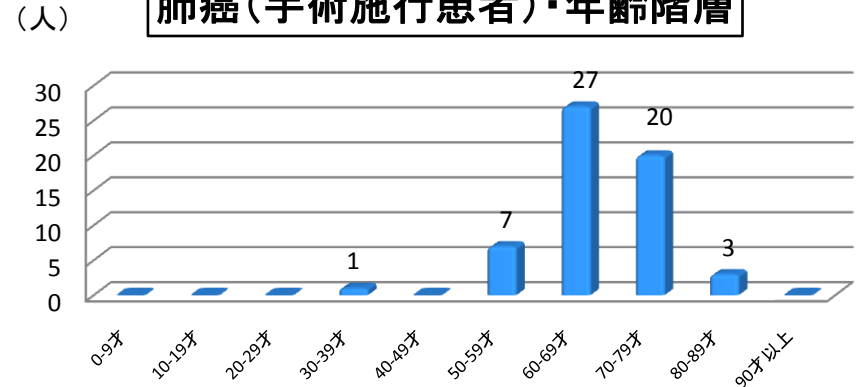
胸腔鏡下肺悪性腫瘍手術	53
男	32
女	21
平均在院日数	25.7日
入院から手術まで	7.4日
手術から退院まで	17.2日

肺悪性腫瘍手術	5
男	4
女	1
平均在院日数	44.4日
入院から手術まで	8.4日
手術から退院まで	35.0日

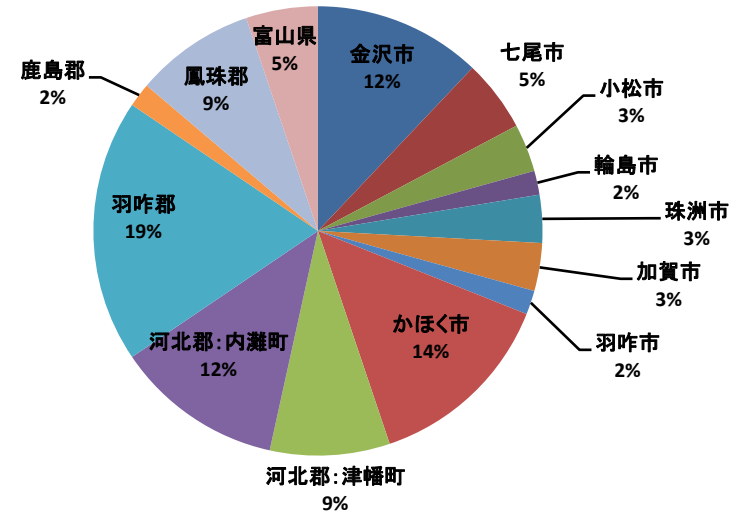
■手術死亡率(術後30日以内に死亡) 0%
 ■院内死亡率(術後31日以内に死亡) 0%

※平成22年4月1日～平成23年3月31日 退院患者
 ※診療科別で主要疾患が主病名のもの(サマリーベース)
 ※疑い病名は含まれていません(ただし、精査目的で入院し、
 確定診断された後、そのまま治療をしている場合等は含む)
 ※転移性肺癌も含まれています

肺癌(手術施行患者)・年齢階層



肺癌(手術施行患者)・地域別



< 消化器内科 早期胃癌 >

平均在院日数 22.5日

中央値 18.5日

患者数 (人)

延べ患者数	12
(実患者数)	12
男	9
女	3

地域別 (人)

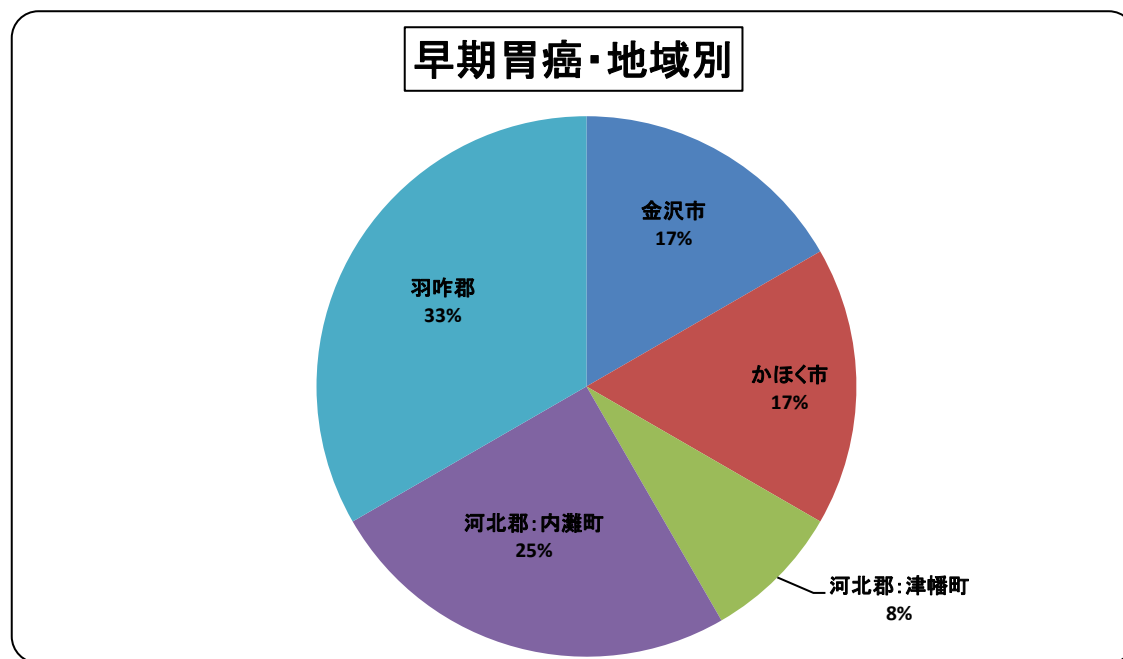
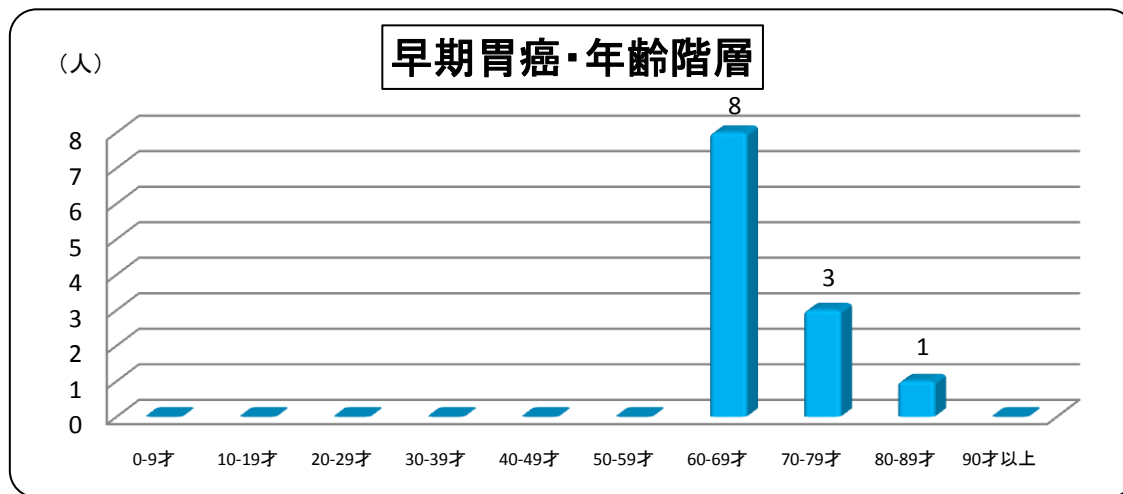
金沢市	2
かほく市	2
河北郡:津幡町	1
河北郡:内灘町	3
羽咋郡	4

入院経路 (人)

外来	8
外来(緊急)	0
紹介	3
紹介(緊急)	0
救急車搬送	0
転科入院	1
その他	0

年齢階層 (人)

0-9才	0
10-19才	0
20-29才	0
30-39才	0
40-49才	0
50-59才	0
60-69才	8
70-79才	3
80-89才	1
90才以上	0



※平成22年4月1日～平成23年3月31日 退院患者
 ※診療科別で主要疾患が主病名のもの(サマリーベース)
 ※疑い病名は含まれていません(ただし、精査目的で入院し、
 確定診断された後、そのまま治療をしている場合等は含む)
 ※内視鏡的治療施行患者のみで算出しています

< 消化器内科 総胆管結石 >

平均在院日数 20.6日 **中央値 19.0日**

患者数 (人)

延べ患者数	29
(実患者数)	26
男	20
女	9

地域別 (人)

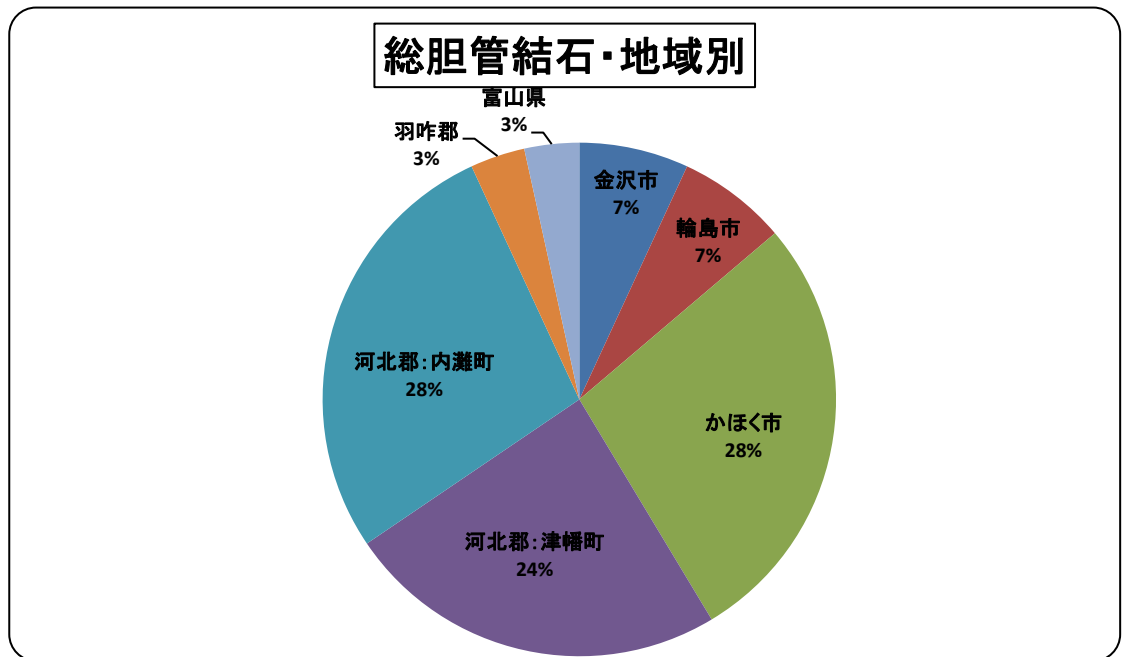
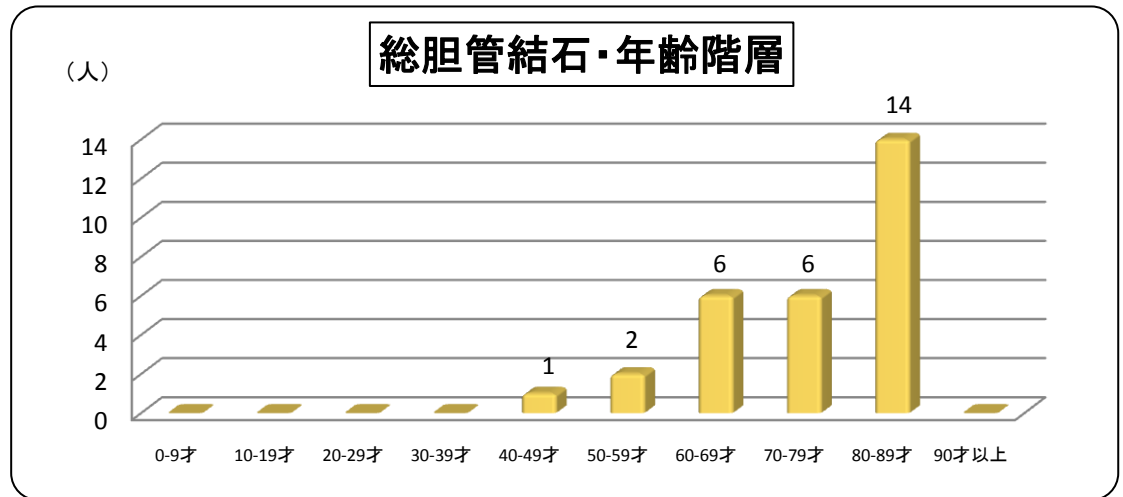
金沢市	2
輪島市	2
かほく市	8
河北郡:津幡町	7
河北郡:内灘町	8
羽咋郡	1
富山県	1

入院経路 (人)

外来	6
外来(緊急)	8
紹介	7
紹介(緊急)	4
救急車搬送	1
転科入院	3
その他	0

年齢階層 (人)

0-9才	0
10-19才	0
20-29才	0
30-39才	0
40-49才	1
50-59才	2
60-69才	6
70-79才	6
80-89才	14
90才以上	0



※平成22年4月1日～平成23年3月31日 退院患者
 ※診療科別で主要疾患が主病名のもの(サマリーベース)
 ※疑い病名も含まれています

< 消化器内科 肝細胞癌 >

平均在院日数 26.0日

中央値 21.0日

患者数 (人)

延べ患者数	91
(実患者数)	57
男	67
女	24

地域別 (人)

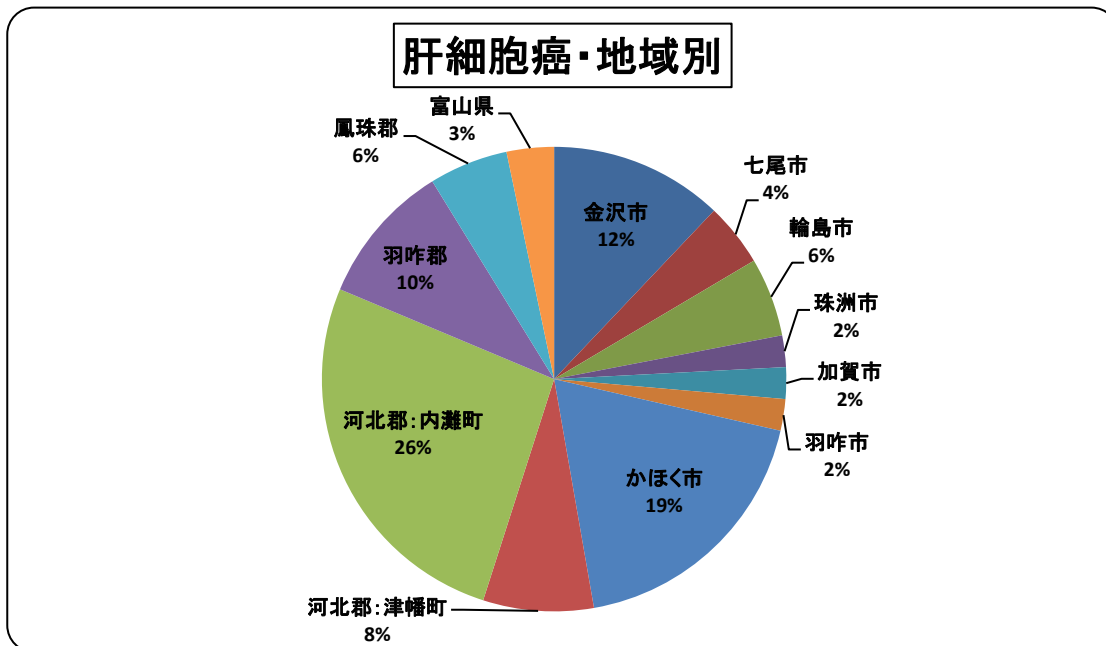
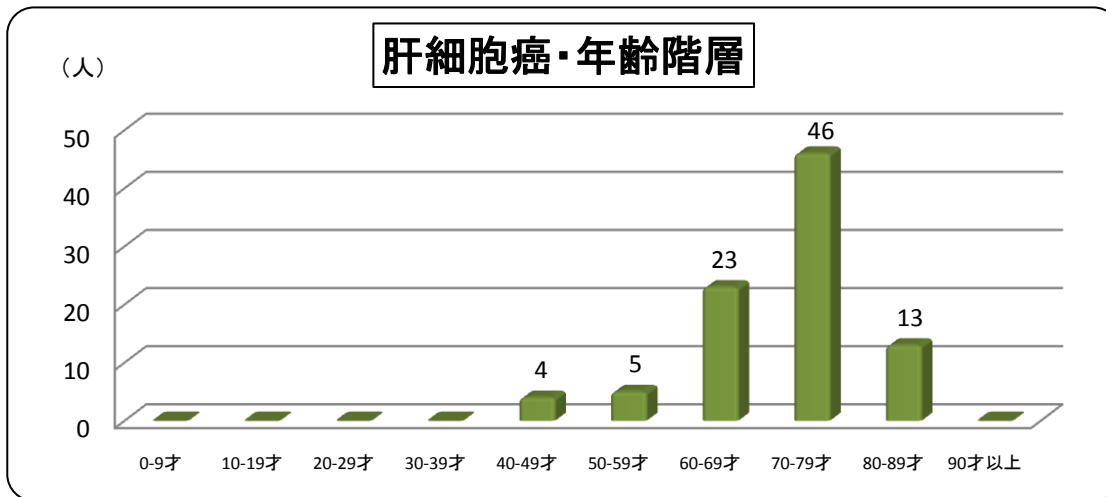
金沢市	11
七尾市	4
輪島市	5
珠洲市	2
加賀市	2
羽咋市	2
かほく市	17
河北郡:津幡町	7
河北郡:内灘町	24
羽咋郡	9
鳳珠郡	5
富山県	3

入院経路 (人)

外来	76
外来(緊急)	3
紹介	10
紹介(緊急)	1
救急車搬送	0
転科入院	1
その他	0

年齢階層 (人)

0-9才	0
10-19才	0
20-29才	0
30-39才	0
40-49才	4
50-59才	5
60-69才	23
70-79才	46
80-89才	13
90才以上	0



※平成22年4月1日～平成23年3月31日 退院患者
 ※診療科別で主要疾患が主病名のもの(サマリーベース)
 ※疑い病名は含まれていません(ただし、精査目的で入院し、確定診断された後、そのまま治療をしている場合等は含む)

< 消化器内科 肝細胞癌(RFA施行患者) >

平均在院日数 23.5日

中央値 23.0日

患者数 (人)

延べ患者数	14
(実患者数)	13
男	7
女	7

地域別 (人)

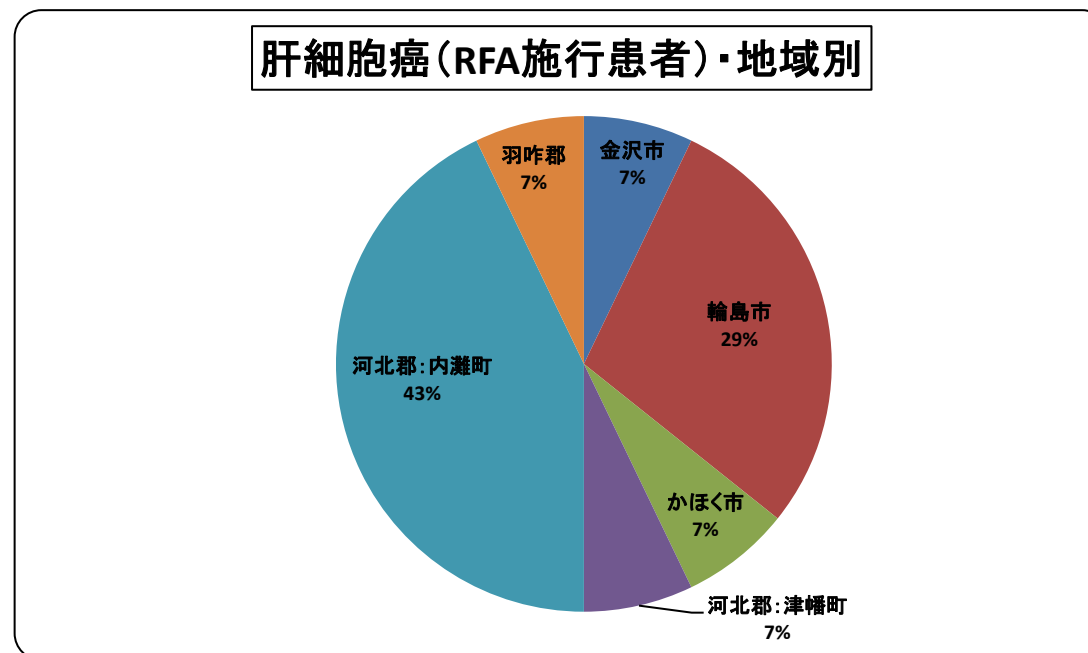
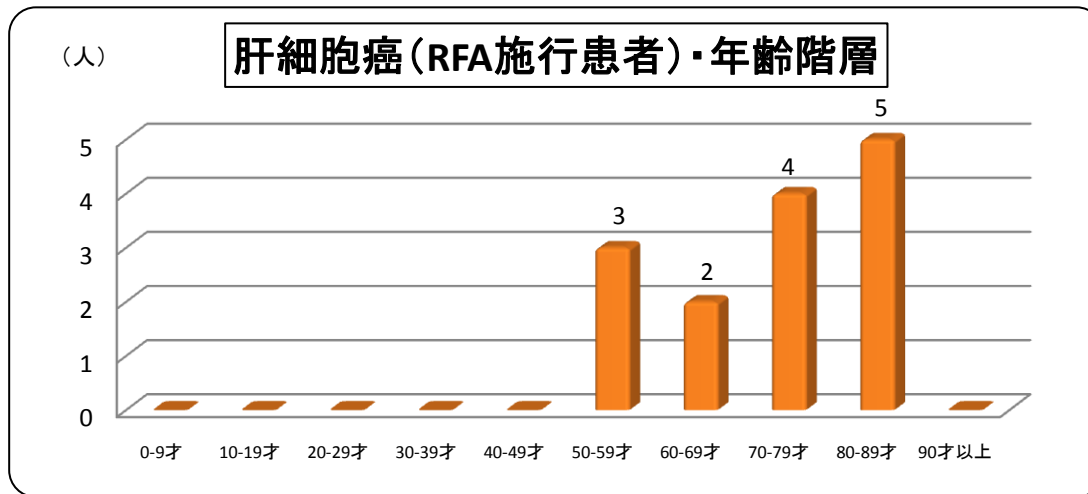
金沢市	1
輪島市	4
かほく市	1
河北郡:津幡町	1
河北郡:内灘町	6
羽咋郡	1

入院経路 (人)

外来	12
外来(緊急)	0
紹介	2
紹介(緊急)	0
救急車搬送	0
転科入院	0
その他	0

年齢階層 (人)

0-9才	0
10-19才	0
20-29才	0
30-39才	0
40-49才	0
50-59才	3
60-69才	2
70-79才	4
80-89才	5
90才以上	0



※平成22年4月1日～平成23年3月31日 退院患者
 ※診療科別で主要疾患が主病名のもの(サマリーベース)
 ※疑い病名は含まれていません(ただし、精査目的で入院し、
 確定診断された後、そのまま治療をしている場合等は含む)
 ※経皮的ラジオ波焼灼術(RFA)施行患者のみで算出しています

< 消化器内科 肝細胞癌(TAI施行患者) >

平均在院日数 25.1日

中央値 20.0日

患者数 (人)

延べ患者数	34
(実患者数)	25
男	26
女	8

地域別 (人)

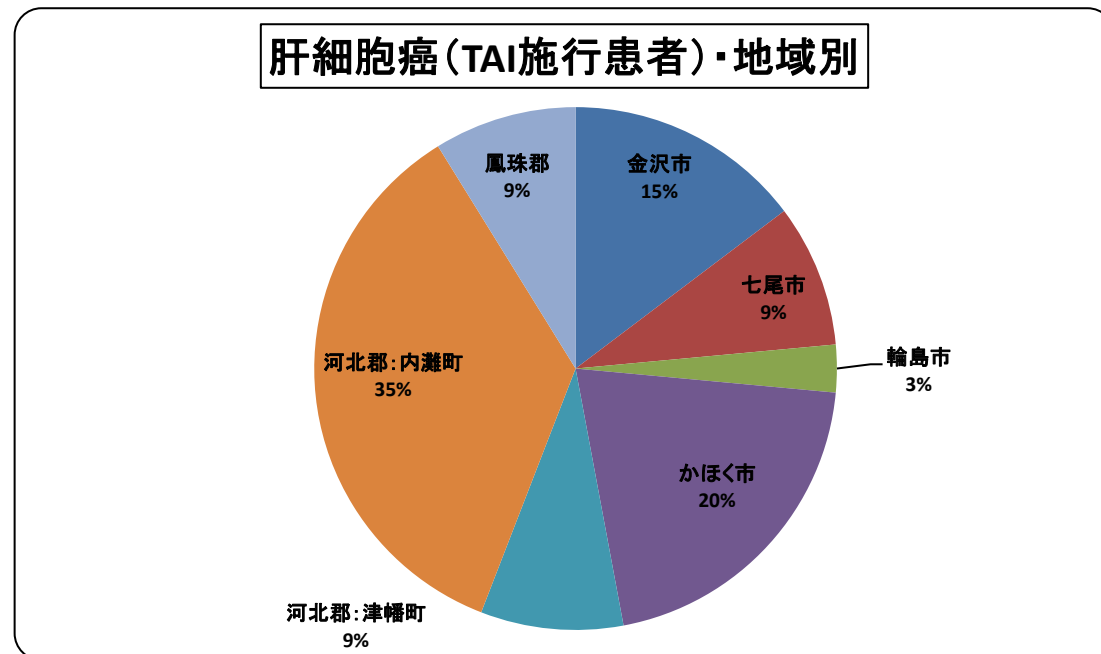
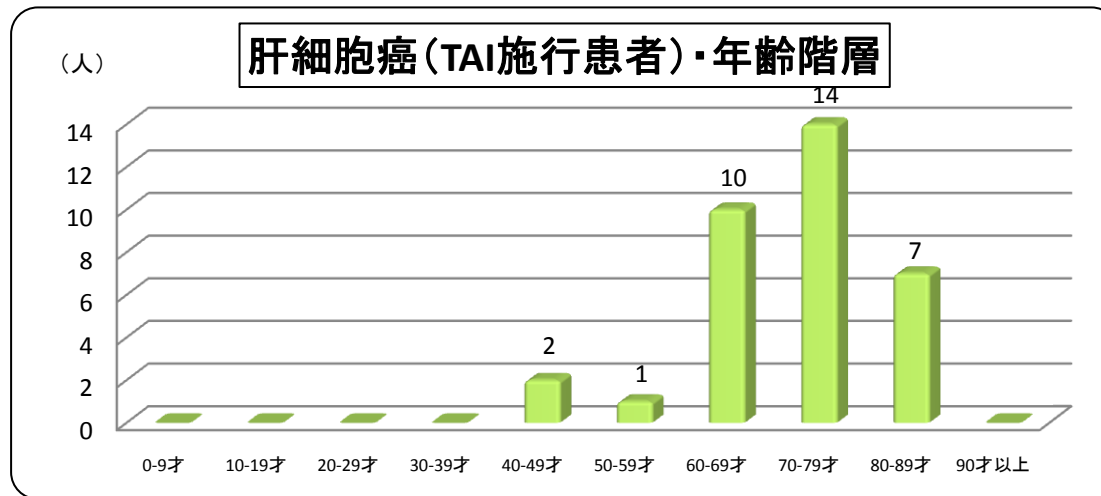
金沢市	5
七尾市	3
輪島市	1
かほく市	7
河北郡:津幡町	3
河北郡:内灘町	12
鳳珠郡	3

入院経路 (人)

外来	30
外来(緊急)	0
紹介	3
紹介(緊急)	1
救急車搬送	0
転科入院	0
その他	0

年齢階層 (人)

0-9才	0
10-19才	0
20-29才	0
30-39才	0
40-49才	2
50-59才	1
60-69才	10
70-79才	14
80-89才	7
90才以上	0



※平成22年4月1日～平成23年3月31日 退院患者
 ※診療科別で主要疾患が主病名のもの(サマリーベース)
 ※疑い病名は含まれていません(ただし、精査目的で入院し、
 確定診断された後、そのまま治療をしている場合等は含む)
 ※肝動脈注入療法(TAI)施行患者のみで算出しています

< 消化器内科 肝細胞癌(TACE施行患者) >

平均在院日数 30.4日

中央値 22.0日

患者数 (人)

延べ患者数	23
(実患者数)	18
男	16
女	7

地域別 (人)

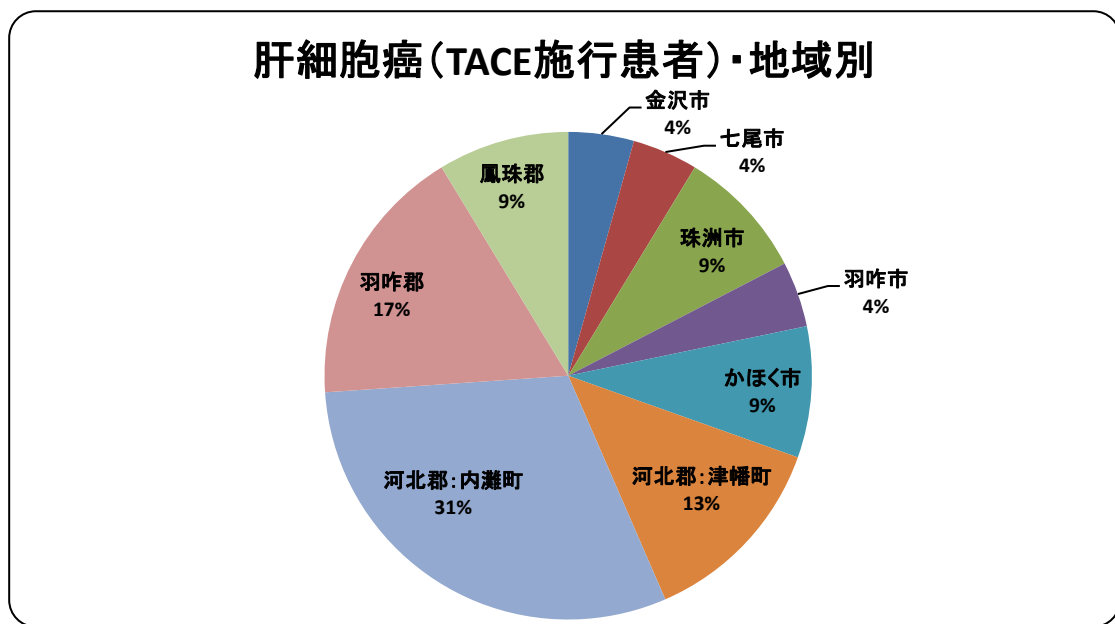
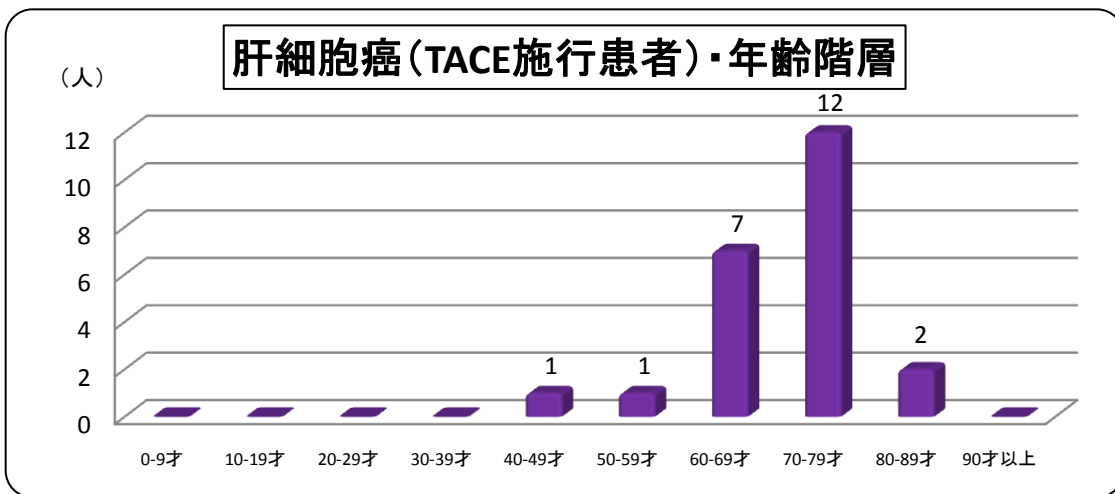
金沢市	1
七尾市	1
珠洲市	2
羽咋市	1
かほく市	2
河北郡:津幡町	3
河北郡:内灘町	7
羽咋郡	4
鳳珠郡	2

入院経路 (人)

外来	21
外来(緊急)	0
紹介	2
紹介(緊急)	0
救急車搬送	0
転科入院	0
その他	0

年齢階層 (人)

0-9才	0
10-19才	0
20-29才	0
30-39才	0
40-49才	1
50-59才	1
60-69才	7
70-79才	12
80-89才	2
90才以上	0



※平成22年4月1日～平成23年3月31日 退院患者
 ※診療科別で主要疾患が主病名のもの(サマリーベース)
 ※疑い病名は含まれていません(ただし、精査目的で入院し、
 確定診断された後、そのまま治療をしている場合等は含む)
 ※肝動脈化学塞栓療法(TACE)施行患者・肝動脈塞栓療法(TAE)施行患者のみで算出しています

< 消化器内科 肝細胞癌(リザーバー動注化学療法施行患者) >

[🔄 目次へ戻る](#)

平均在院日数 27.6日

中央値 24.5日

患者数 (人)

延べ患者数	10
(実患者数)	6
男	10
女	0

地域別 (人)

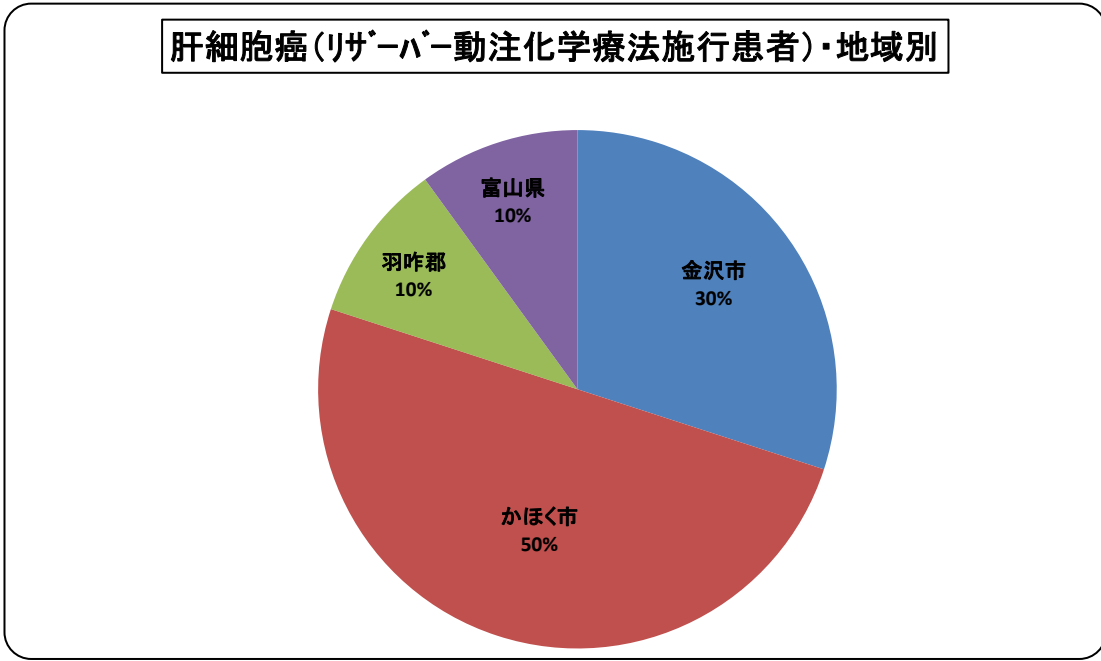
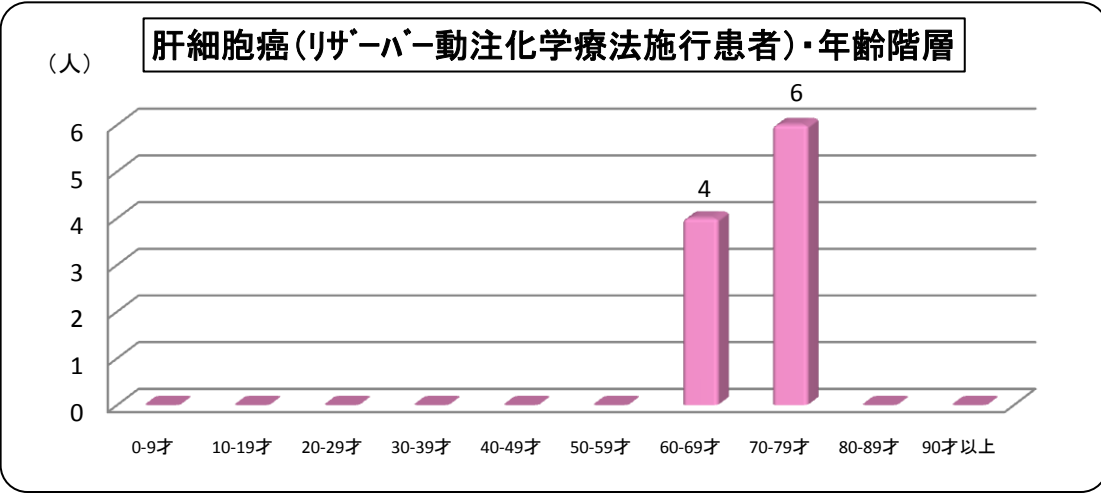
金沢市	3
かほく市	5
羽咋郡	1
富山県	1

入院経路 (人)

外来	9
外来(緊急)	1
紹介	0
紹介(緊急)	0
救急車搬送	0
転科入院	0
その他	0

年齢階層 (人)

0-9才	0
10-19才	0
20-29才	0
30-39才	0
40-49才	0
50-59才	0
60-69才	4
70-79才	6
80-89才	0
90才以上	0

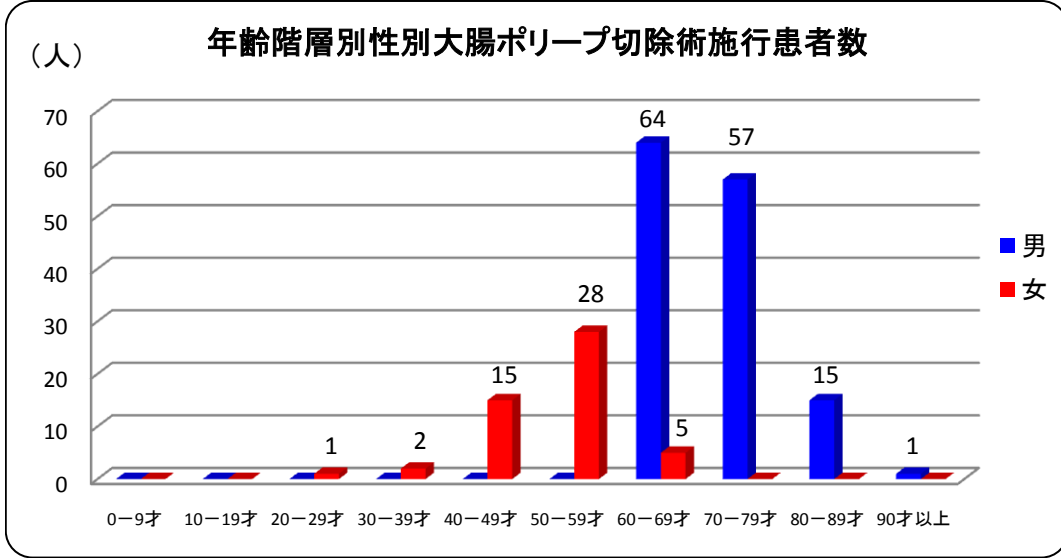


※平成22年4月1日～平成23年3月31日 退院患者
 ※診療科別で主要疾患が主病名のもの(サマリーベース)
 ※疑い病名は含まれていません(ただし、精査目的で入院し、
 確定診断された後、そのまま治療をしている場合等は含む)
 ※リザーバー動注化学療法施行患者のみで算出しています

○対象・期間 平成22年4月1日～平成23年3月31日 消化器内科退院患者・外来受診患者

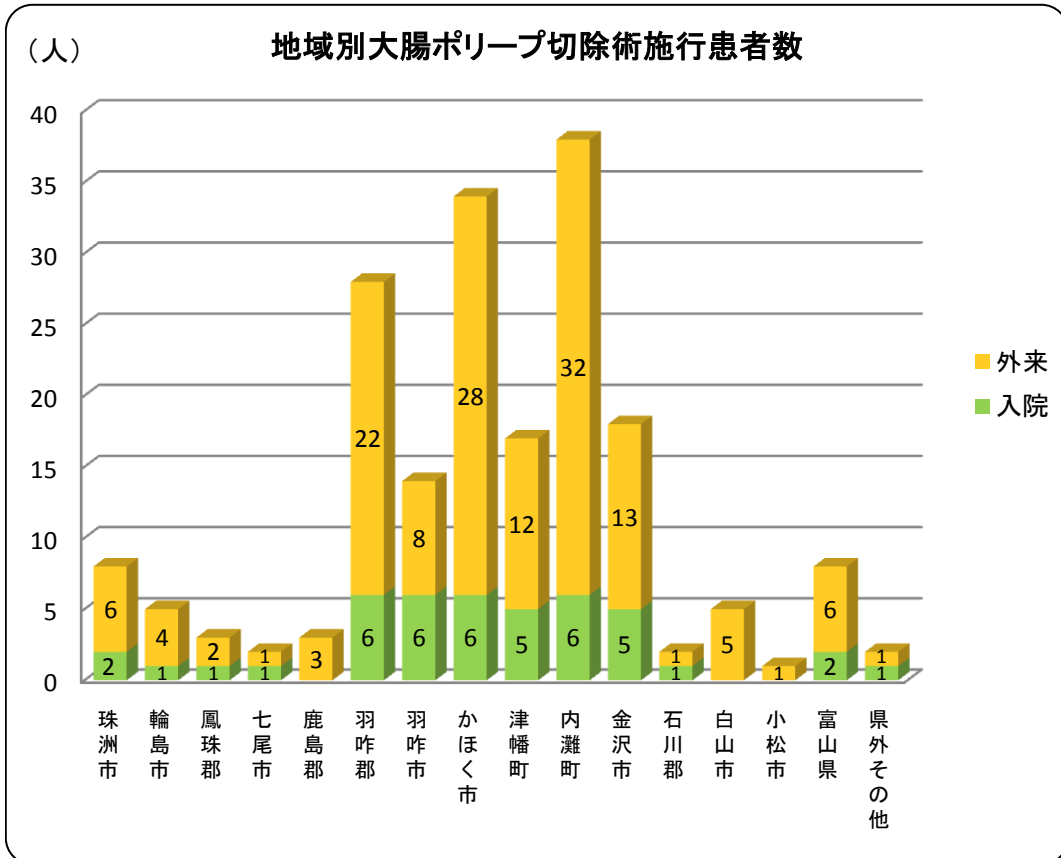
大腸ポリープ切除術(大腸ポリペクトミー)件数 **188件**

■ 年齢階層別性別大腸ポリープ切除術施行患者数



年齢階層	男性(人)	女性(人)
0-9才	0	0
10-19才	0	0
20-29才	0	1
30-39才	0	2
40-49才	0	15
50-59才	0	28
60-69才	64	5
70-79才	57	0
80-89才	15	0
90才以上	1	0
計	137	51

■ 地域別大腸ポリープ切除術施行患者数



地域	入院(人)	外来(人)
珠洲市	2	6
輪島市	1	4
鳳珠郡	1	2
七尾市	1	1
鹿島郡	0	3
羽咋郡	6	22
羽咋市	6	8
かほく市	6	28
河北郡:津幡町	5	12
河北郡:内灘町	6	32
金沢市	5	13
石川郡	1	1
白山市	0	5
小松市	0	1
富山県	2	6
其他都道府県	1	1
計	43	145

<一般・消化器外科 胃癌>

平均在院日数 27.4日

中央値 24.5日

患者数 (人)

延べ患者数	61
(実患者数)	61
男	41
女	20

地域別 (人)

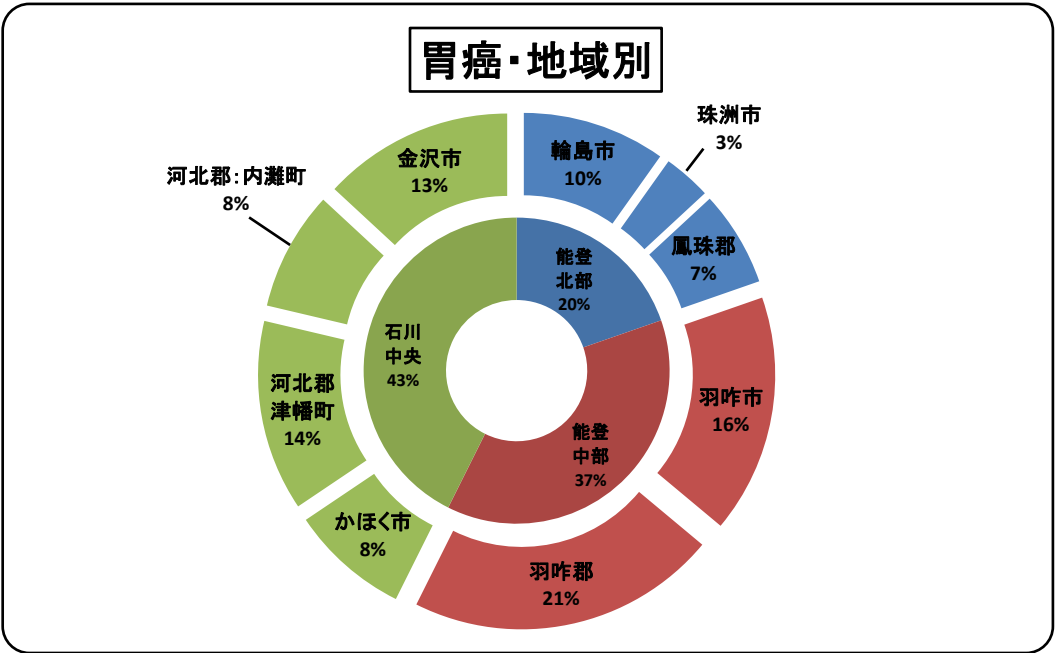
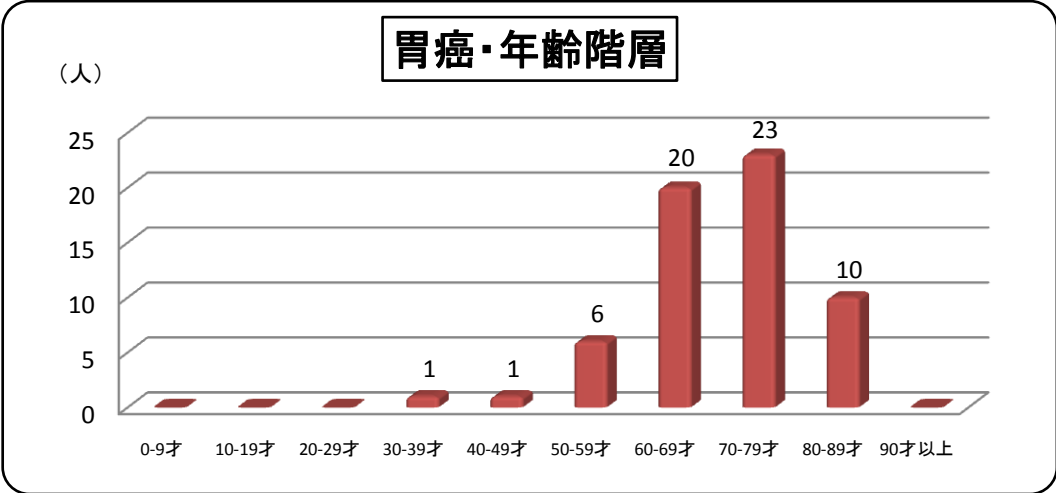
金沢市	8
輪島市	6
珠洲市	2
羽咋市	10
かほく市	5
河北郡:津幡町	8
河北郡:内灘町	5
羽咋郡	13
鳳珠郡	4

入院経路 (人)

外来	29
外来(緊急)	0
紹介	27
紹介(緊急)	0
救急車搬送	0
転科入院	5
その他	0

年齢階層 (人)

0-9才	0
10-19才	0
20-29才	0
30-39才	1
40-49才	1
50-59才	6
60-69才	20
70-79才	23
80-89才	10
90才以上	0



※平成22年4月1日～平成23年3月31日 退院患者
 ※診療科別で主要疾患が主病名のもの(サマリーベース)
 ※疑い病名は含まれていません(ただし、精査目的で入院し、確定診断された後、そのまま治療をしている場合等は含む)
 ※胃癌切除施行患者のみ(入院期間中に薬物療法(注射)施行患者除く)

<一般・消化器外科 結腸癌>

平均在院日数 30.7日

中央値 27.0日

患者数 (人)

延べ患者数	49
(実患者数)	48
男	21
女	28

地域別 (人)

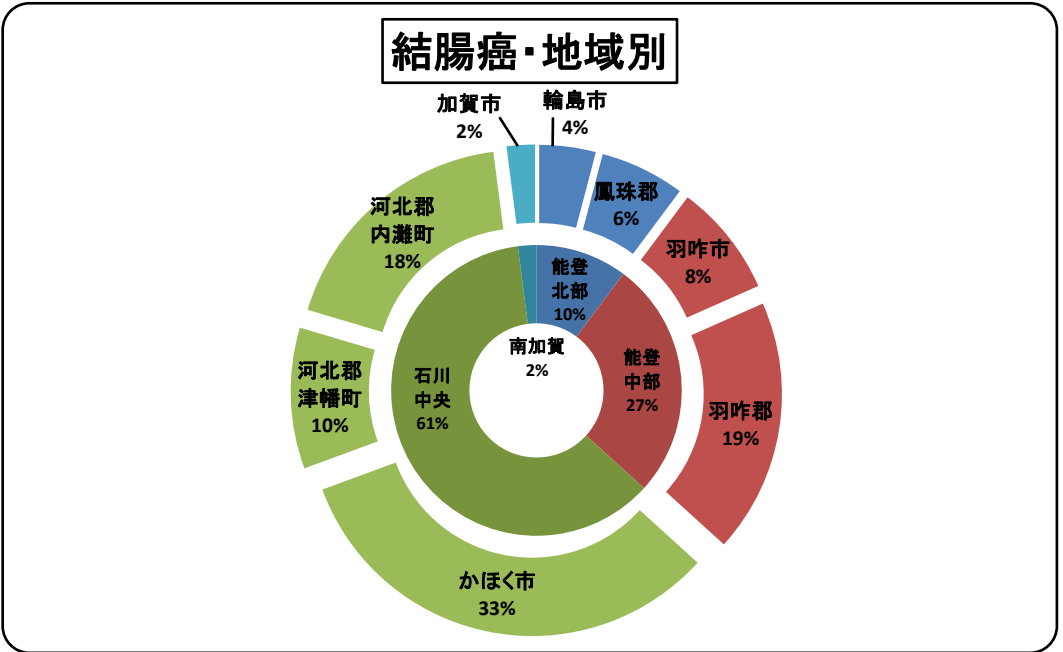
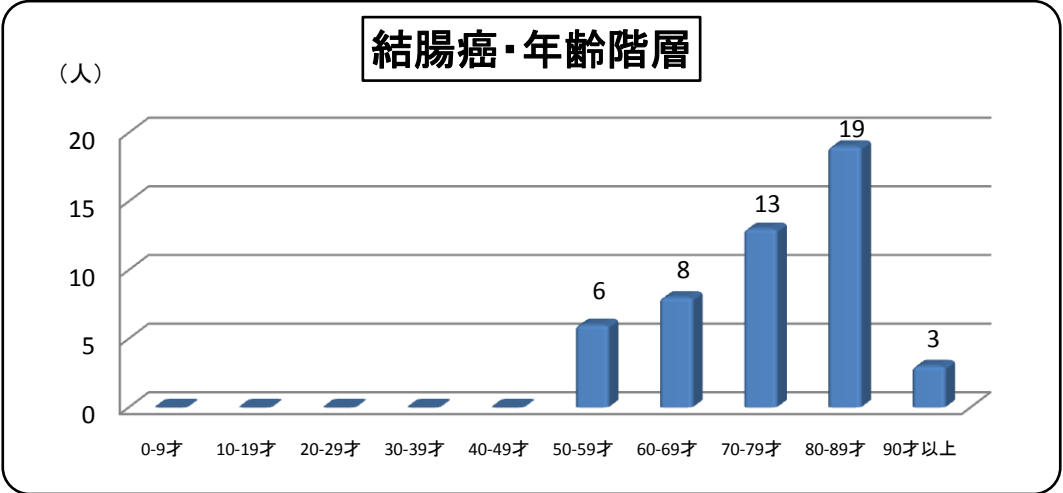
輪島市	2
加賀市	1
羽咋市	4
かほく市	16
河北郡:津幡町	5
河北郡:内灘町	9
羽咋郡	9
鳳珠郡	3

入院経路 (人)

外来	12
外来(緊急)	1
紹介	20
紹介(緊急)	1
救急車搬送	0
転科入院	15
その他	0

年齢階層 (人)

0-9才	0
10-19才	0
20-29才	0
30-39才	0
40-49才	0
50-59才	6
60-69才	8
70-79才	13
80-89才	19
90才以上	3



※平成22年4月1日～平成23年3月31日 退院患者
 ※診療科別で主要疾患が主病名のもの(サマリーベース)
 ※疑い病名は含まれていません(ただし、精査目的で入院し、
 確定診断された後、そのまま治療をしている場合等は含む)
 ※結腸癌切除施行患者のみ(入院期間中に薬物療法(注射)施行患者除く)

<一般・消化器外科 直腸癌>

平均在院日数 34.6日

中央値 30.0日

患者数 (人)

延べ患者数	22
(実患者数)	22
男	13
女	9

地域別 (人)

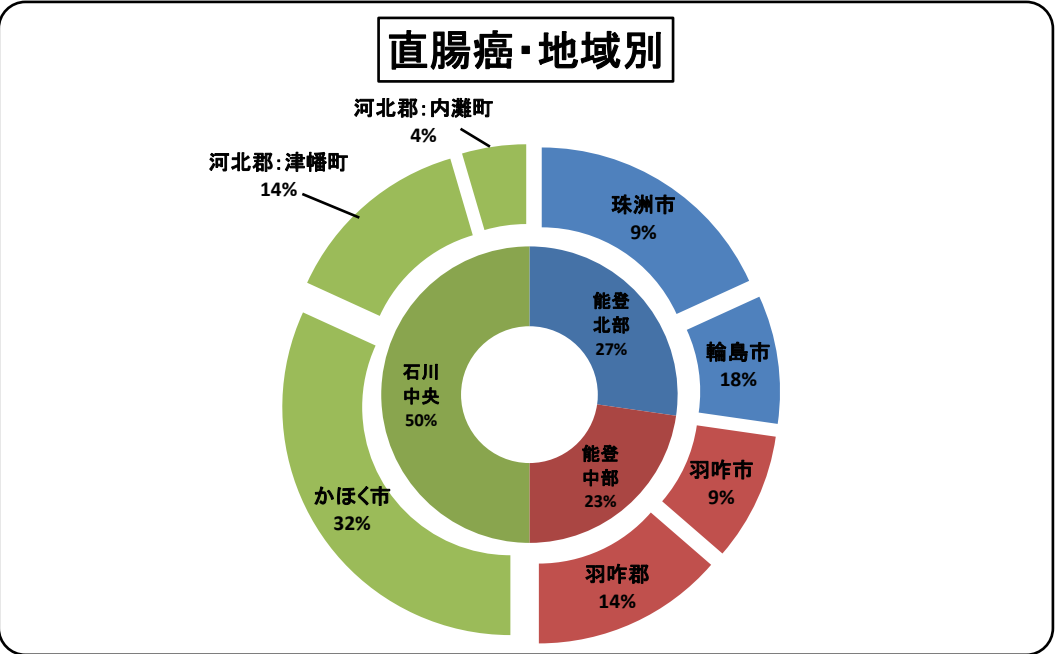
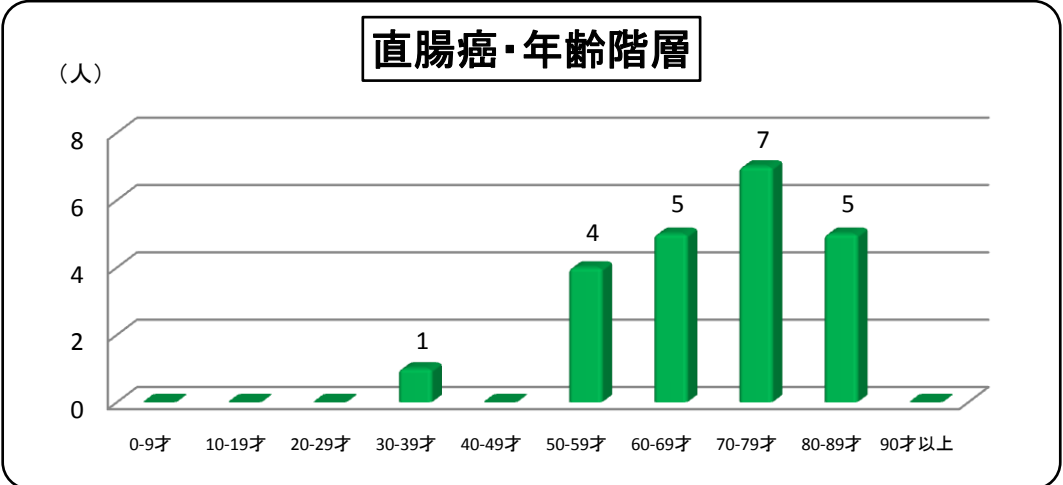
輪島市	4
珠洲市	1
羽咋市	2
かほく市	7
白山市	1
河北郡:津幡町	3
河北郡:内灘町	1
羽咋郡	3

入院経路 (人)

外来	11
外来(緊急)	0
紹介	9
紹介(緊急)	0
救急車搬送	0
転科入院	2
その他	0

年齢階層 (人)

0-9才	0
10-19才	0
20-29才	0
30-39才	1
40-49才	0
50-59才	4
60-69才	5
70-79才	7
80-89才	5
90才以上	0



※平成22年4月1日～平成23年3月31日 退院患者
 ※診療科別で主要疾患が主病名のもの(サマリーベース)
 ※疑い病名は含まれていません(ただし、精査目的で入院し、確定診断された後、そのまま治療をしている場合等は含む)
 ※結腸癌切除施行患者のみ
 (入院期間中に放射線治療、薬物療法(注射)施行患者除く)

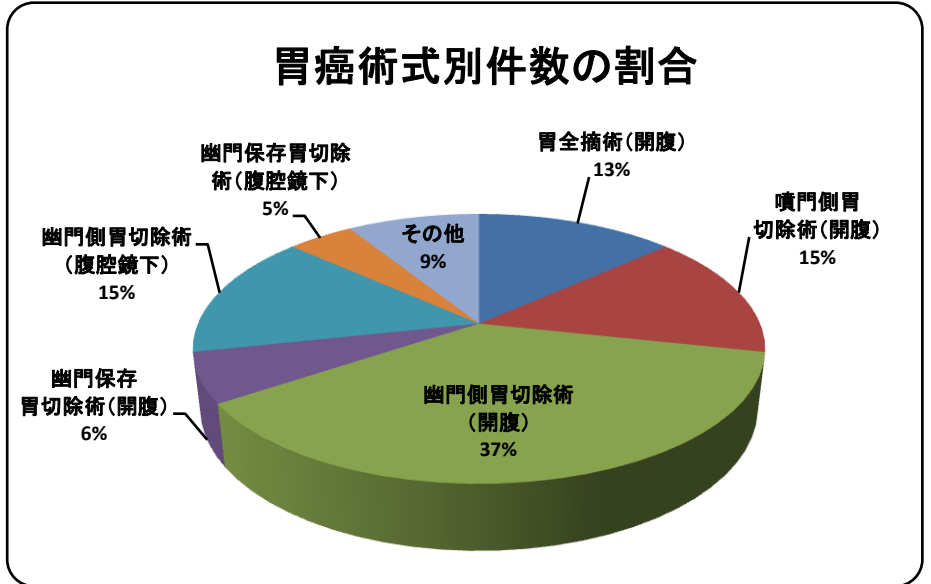
■ 胃癌患者手術件数

○ 対象・期間 一般・消化器外科退院患者 平成22年4月1日～平成23年3月31日

- 胃癌総患者数(主病名に限る) 236人
- 胃癌総手術件数 67件
- 術式別件数

胃全摘術(開腹)	9件
噴門側胃切除術(開腹)	10件
幽門側胃切除術(開腹)	25件
幽門保存胃切除術(開腹)	4件
幽門側胃切除術(腹腔鏡下)	10件
幽門保存胃切除術(腹腔鏡下)	3件
その他	6件

※その他…残胃部分・全切除術(開腹・腹腔鏡下)
胃部分切除術(開腹)、幽門側胃全摘(開腹)



■ 術前平均在院日数

平均日数⇒7.4日
中央値⇒5.0日

■ 術後平均在院日数(開腹術のみ)

※その他含まず・術後点滴化学療法施行患者含まず
術後平均在院日数⇒23.6日
中央値⇒20.0日

■ 術後平均在院日数(腹腔鏡下手術のみ)

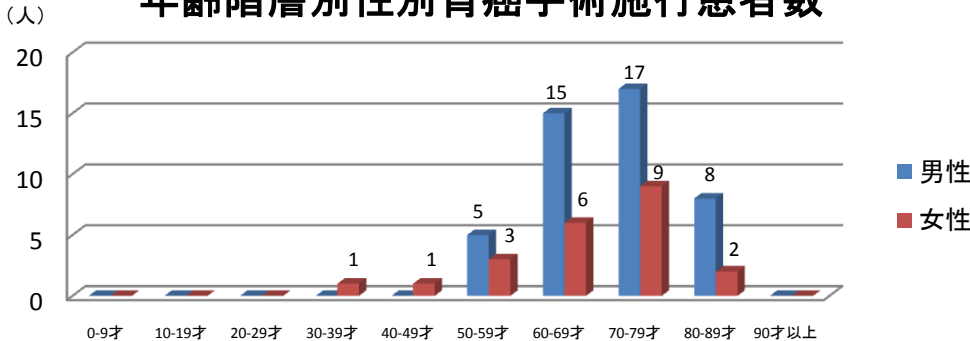
※その他含まず
術後平均在院日数⇒17.7日
中央値⇒17.0日

■ 術後平均在院日数(幽門保存胃切除術のみ)

※開腹術、腹腔鏡下問わず
術後平均在院日数⇒24.6日
中央値⇒16.5日

■ 年齢階層別性別胃癌手術施行患者数

年齢階層別性別胃癌手術施行患者数

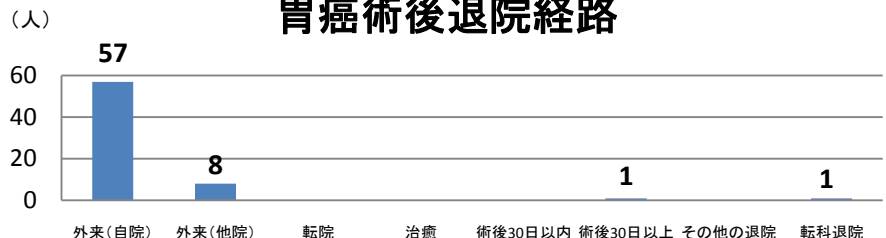


年齢階層	男性	女性
0-9才	0	0
10-19才	0	0
20-29才	0	0
30-39才	0	1
40-49才	0	1
50-59才	5	3
60-69才	15	6
70-79才	17	9
80-89才	8	2
90才以上	0	0

■ 胃癌術後退院経路

退院経路	患者数(人)
外来(自院)	57
外来(他院)	8
転院	0
終了:治癒	0
終了:死亡:術後30日以内	0
終了:死亡:術後30日以上	1
その他の退院	0
転科退院	1

胃癌術後退院経路

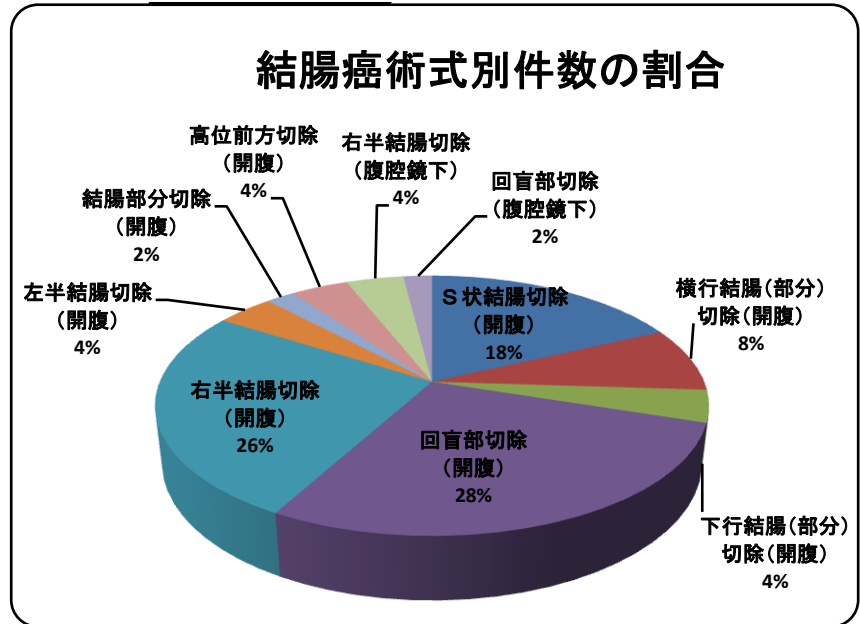


■結腸癌患者手術件数

○対象・期間 一般・消化器外科退院患者 平成22年4月1日～平成23年3月31日

- 結腸癌総患者数(主病名に限る) 140人
- 結腸癌総手術件数 50件
- 術式別件数

S状結腸切除(開腹)	9件
横行結腸(部分)切除(開腹)	4件
下行結腸(部分)切除(開腹)	2件
回盲部切除(開腹)	14件
右半結腸切除(開腹)	13件
左半結腸切除(開腹)	2件
結腸部分切除(開腹)	1件
高位前方切除(開腹)	2件
右半結腸切除(腹腔鏡下)	2件
回盲部切除(腹腔鏡下)	1件



■術前平均在院日数

平均日数⇒9.3日
中央値⇒6.0日

■術後平均在院日数(開腹術のみ)

※術後点滴化学療法施行患者含まず
術後平均在院日数⇒22.6日
中央値⇒20.0日

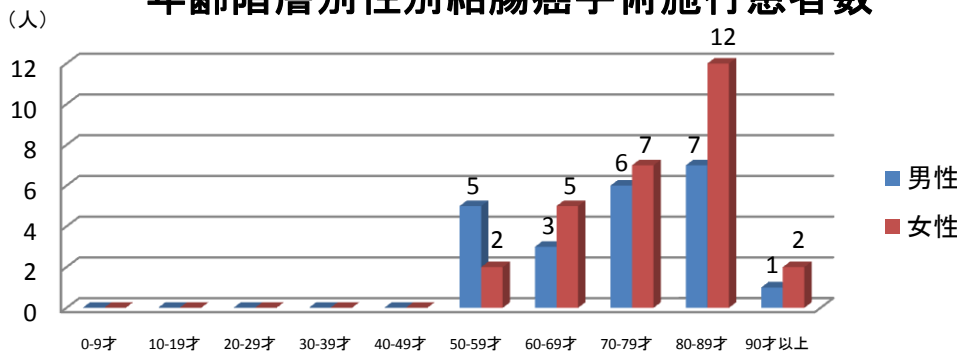
■術後平均在院日数(腹腔鏡下手術のみ)

術後平均在院日数⇒18.7日
中央値⇒15.0日

■年齢階層別性別結腸癌手術施行患者数

(人)

年齢階層別性別結腸癌手術施行患者数

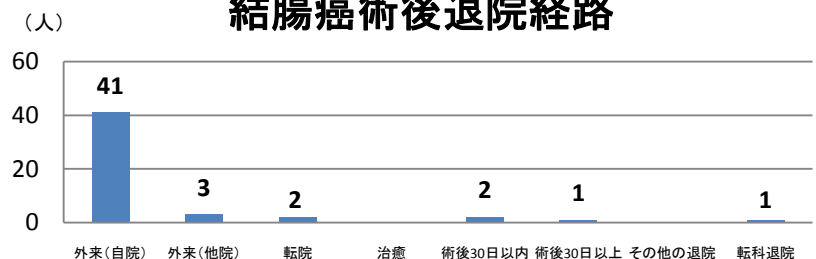


年齢階層	男性	女性
0-9才	0	0
10-19才	0	0
20-29才	0	0
30-39才	0	0
40-49才	0	0
50-59才	5	2
60-69才	3	5
70-79才	6	7
80-89才	7	12
90才以上	1	2

■結腸癌術後退院経路

退院経路	患者数
外来(自院)	41
外来(他院)	3
転院	2
終了:治癒	0
終了:死亡:術後30日以内	2
終了:死亡:術後30日以上	1
その他の退院	0
転科退院	1

結腸癌術後退院経路

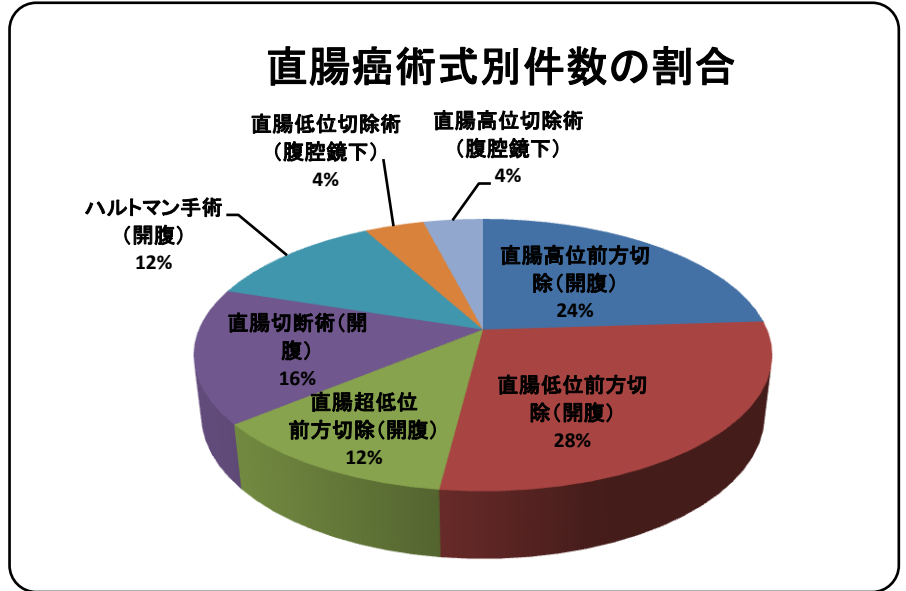


■直腸癌患者手術件数

○対象・期間 一般・消化器外科退院患者 平成22年4月1日～平成23年3月31日

- 直腸癌総患者数(主病名に限る) 75人
- 直腸癌総手術件数 25件
- 術式別件数

直腸高位前方切除(開腹)	6件
直腸低位前方切除(開腹)	7件
直腸超低位前方切除(開腹)	3件
直腸切断術(開腹)	4件
ハルトマン手術(開腹)	3件
直腸低位切除術(腹腔鏡下)	1件
直腸高位切除術(腹腔鏡下)	1件



■術前平均在院日数

※術前放射線治療施行患者含まず

平均日数⇒7.6日

中央値⇒5.5日

■術後平均在院日数(開腹術のみ)

※術後点滴化学療法施行患者含まず

術後平均在院日数⇒28.5日

中央値⇒24.5日

■術後平均在院日数(腹腔鏡下手術のみ)

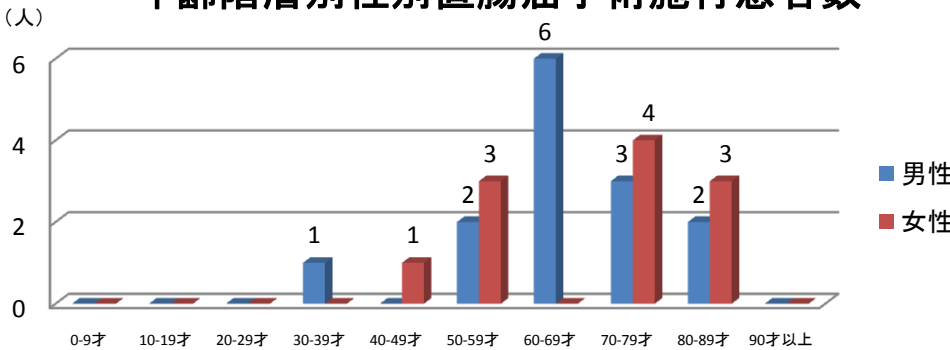
術後平均在院日数⇒21.0日

中央値⇒21.0日

■年齢階層別性別直腸癌手術施行患者数

(人)

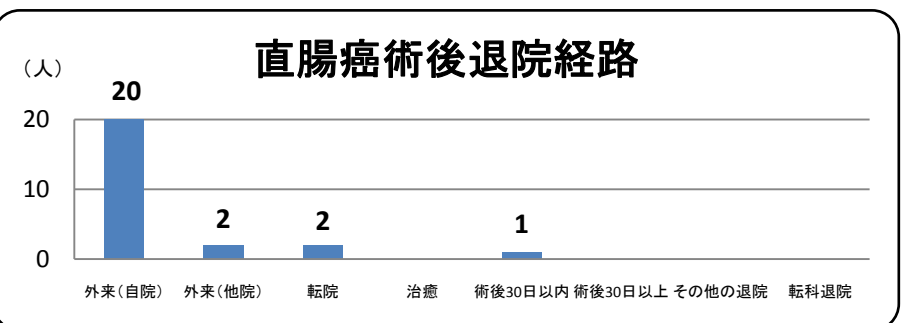
年齢階層別性別直腸癌手術施行患者数



年齢階層	男性	女性
0-9才	0	0
10-19才	0	0
20-29才	0	0
30-39才	1	0
40-49才	0	1
50-59才	2	3
60-69才	6	4
70-79才	3	4
80-89才	2	3
90才以上	0	0

■直腸癌術後退院経路

退院経路	患者数
外来(自院)	20
外来(他院)	2
転院	2
終了:治癒	0
終了:死亡:術後30日以内	1
終了:死亡:術後30日以上	0
その他の退院	0
転科退院	0



<乳腺・内分泌外科 乳癌>

平均在院日数 18.4日

中央値 15.0日

患者数 (人)

延べ患者数	76
(実患者数)	72
男	0
女	76

地域別 (人)

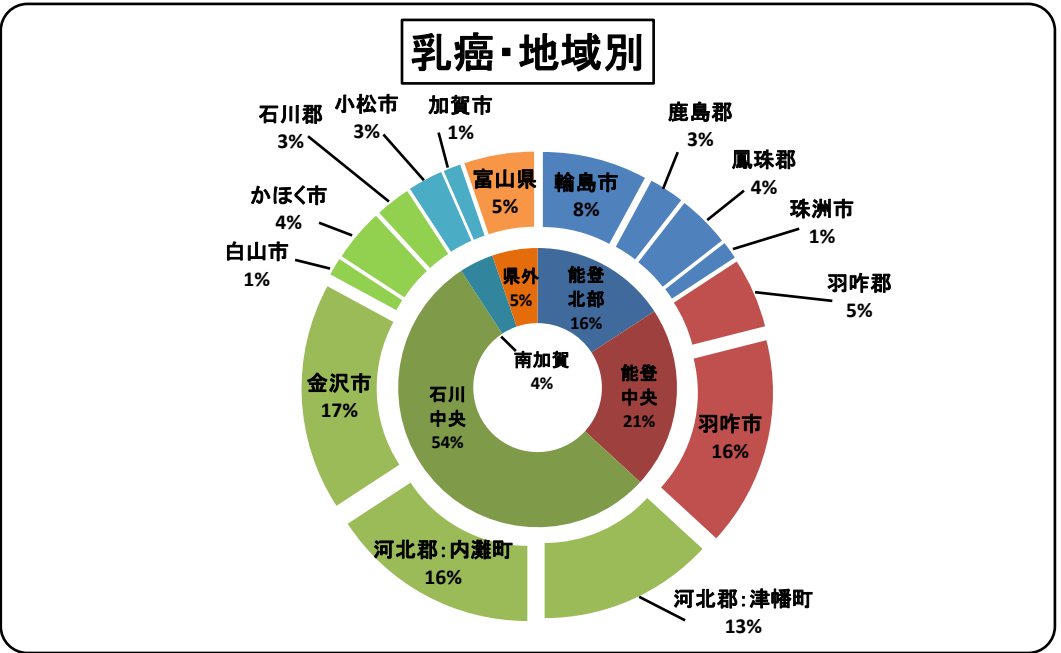
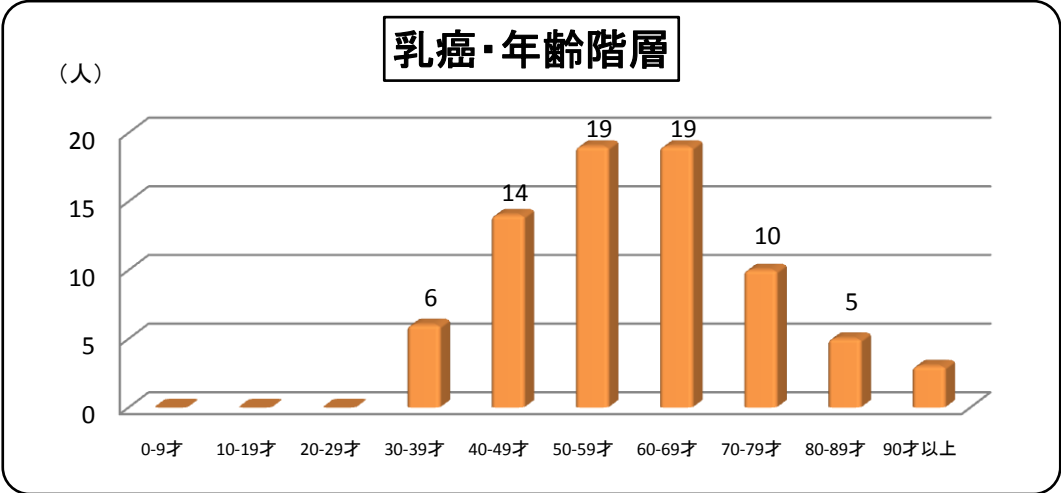
金沢市	13
小松市	2
輪島市	6
珠洲市	1
加賀市	1
羽咋市	12
かほく市	3
白山市	1
石川郡	2
河北郡:津幡町	10
河北郡:内灘町	12
羽咋郡	4
鹿島郡	2
鳳珠郡	3
富山県	4

入院経路 (人)

外来	60
外来(緊急)	0
紹介	16
紹介(緊急)	0
救急車搬送	0
転科入院	0
その他	0

年齢階層 (人)

0-9才	0
10-19才	0
20-29才	0
30-39才	6
40-49才	14
50-59才	19
60-69才	19
70-79才	10
80-89才	5
90才以上	3



※平成22年4月1日～平成23年3月31日 退院患者
 ※診療科別で主要疾患が主病名のもの(サマリーベース)
 ※疑い病名は含まれていません(ただし、精査目的で入院し、確定診断された後、そのまま治療をしている場合等は含む)
 ※乳癌切除患者のみ
 (入院期間中に薬物療法(注射)、放射線治療施行患者除く)

■乳癌患者手術件数

○対象・期間 一般・消化器外科退院患者 平成22年4月1日～平成23年3月31日

■乳癌総患者数(主病名に限る) 345人
 ■乳癌総手術件数 82件 (右:39件 / 左:43件)
 ■術式別件数

①乳房部分切除 36件

乳房部分切除のみ	6件
センチネルリンパ節生検あり	21件
腋窩リンパ節郭清術あり	9件

②乳房切除術 46件

乳房切除術のみ	5件
センチネルリンパ節生検あり	23件
腋窩リンパ節郭清術あり	18件

乳房部分切除目的入院中の術後放射線治療

あり	0件
なし	36件

乳房切除術後の一次的乳房再建術

あり	12件
なし	34件

(術前平均在院日数)
 平均日数⇒3.5日
 中央値⇒3.0日

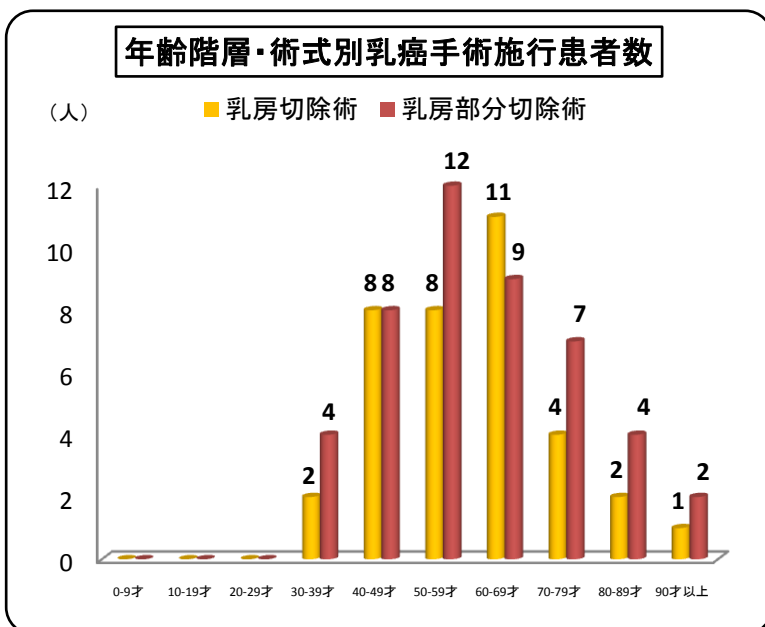
(術前平均在院日数)
 平均日数⇒4.8日
 中央値⇒4.0日

(術後平均在院日数)
※術後点滴化学療法、放射線治療施行患者含まず
 術後平均在院日数⇒10.1日
 中央値⇒9.0日

(術後平均在院日数:乳房再建あり)
※術後点滴化学療法、放射線治療施行患者含まず
 術後平均在院日数⇒21.0日
 中央値⇒20.0日

(術後平均在院日数:乳房再建なし)
※術後点滴化学療法、放射線治療施行患者含まず
 術後平均在院日数⇒19.8日
 中央値⇒18.5日

■年齢階層・術式別乳癌手術施行患者数



年齢階層	乳房切除術	乳房部分切除術
0-9才	0	0
10-19才	0	0
20-29才	0	0
30-39才	2	4
40-49才	8	8
50-59才	8	12
60-69才	11	9
70-79才	4	7
80-89才	2	4
90才以上	1	2

※患者様はすべて女性です

<腎臓内科 ネフローゼ症候群>

平均在院日数 39.8日

中央値 27.5日

患者数 (人)

延べ患者数	16
(実患者数)	15
男	12
女	4

地域別 (人)

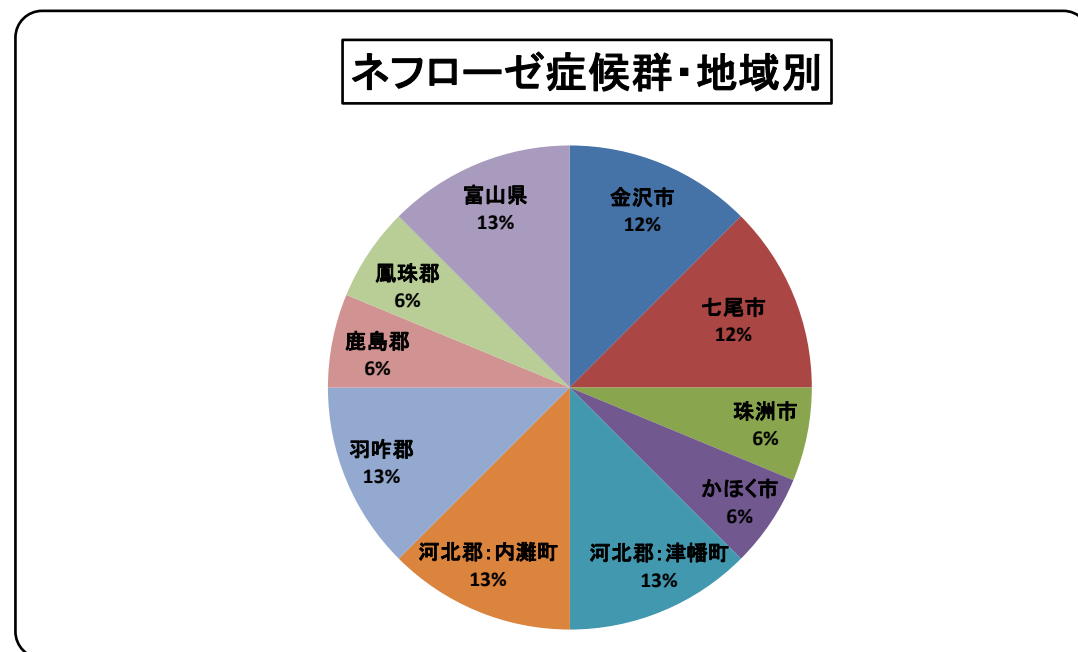
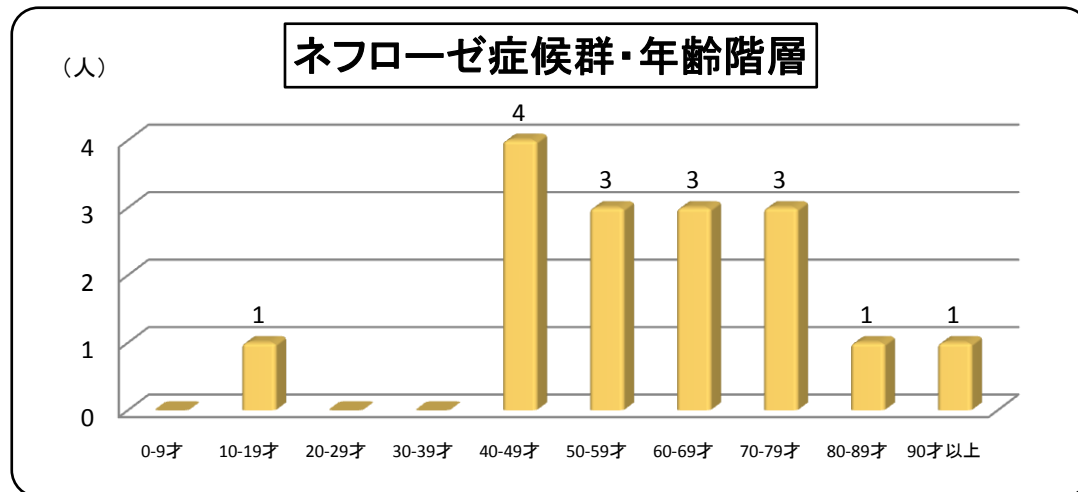
金沢市	2
七尾市	2
珠洲市	1
かほく市	1
河北郡:津幡町	2
河北郡:内灘町	2
羽咋郡	2
鹿島郡	1
鳳珠郡	1
富山県	2

入院経路 (人)

外来	3
外来(緊急)	3
紹介	6
紹介(緊急)	4
救急車搬送	0
転科入院	0
その他	0

年齢階層 (人)

0-9才	0
10-19才	1
20-29才	0
30-39才	0
40-49才	4
50-59才	3
60-69才	3
70-79才	3
80-89才	1
90才以上	1



※平成22年4月1日～平成23年3月31日退院患者
 ※診療科別で主要疾患が主病名のもの(サマリーベース)
 ※疑い病名も含まれています

<腎臓内科 急性腎不全>

平均在院日数 21.9日

中央値 21.0日

患者数 (人)

延べ患者数	8
(実患者数)	8
男	6
女	2

地域別 (人)

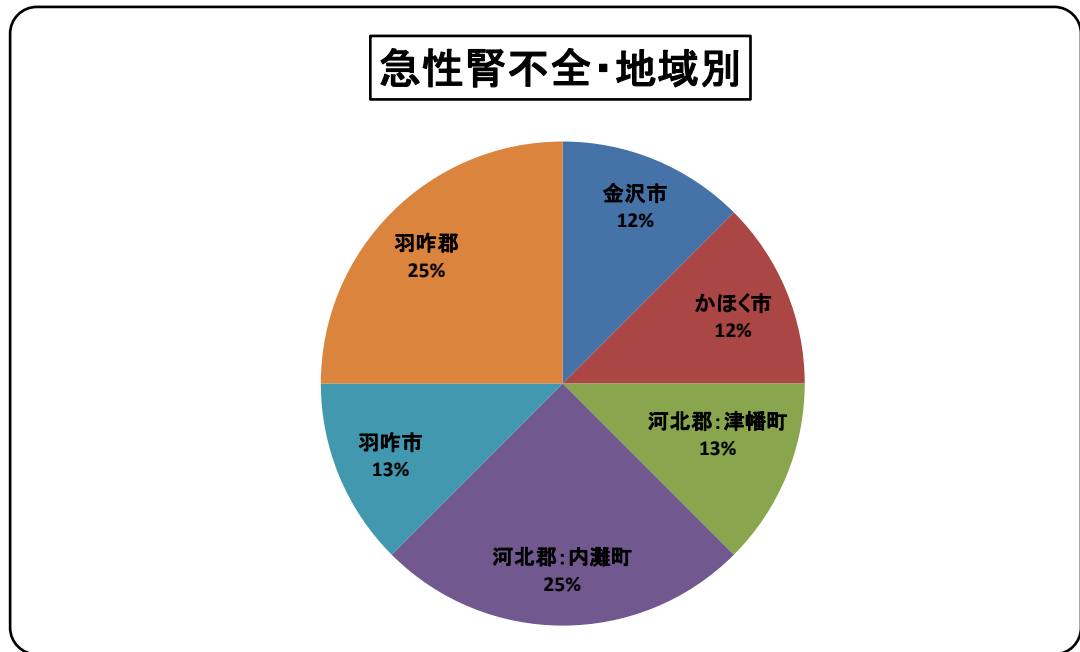
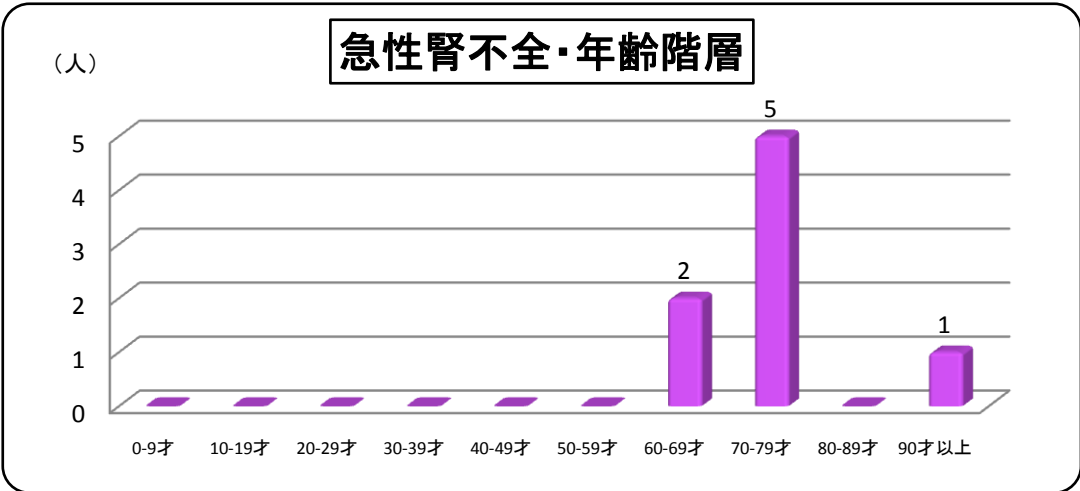
金沢市	1
かほく市	1
河北郡:津幡町	1
河北郡:内灘町	2
羽咋市	1
羽咋郡	2

入院経路 (人)

外来	1
外来(緊急)	2
紹介	0
紹介(緊急)	4
救急車搬送	0
転科入院	1
その他	0

年齢階層 (人)

0-9才	0
10-19才	0
20-29才	0
30-39才	0
40-49才	0
50-59才	0
60-69才	2
70-79才	5
80-89才	0
90才以上	1



※平成22年4月1日～平成23年3月31日退院患者
 ※診療科別で主要疾患が主病名のもの(サマリーベース)
 ※疑い病名も含まれています

○ 対象・期間 腎臓内科退院患者 平成22年4月1日～平成23年3月31日

■ 腎生検に伴う合併症率(輸血などの処置を必要とする出血など)

腎生検数=67例

合併症発生件数=0件

(輸血などの処置を必要としない出血等は含まない)

腎生検に伴う合併症率=0%

<泌尿器科 前立腺癌>

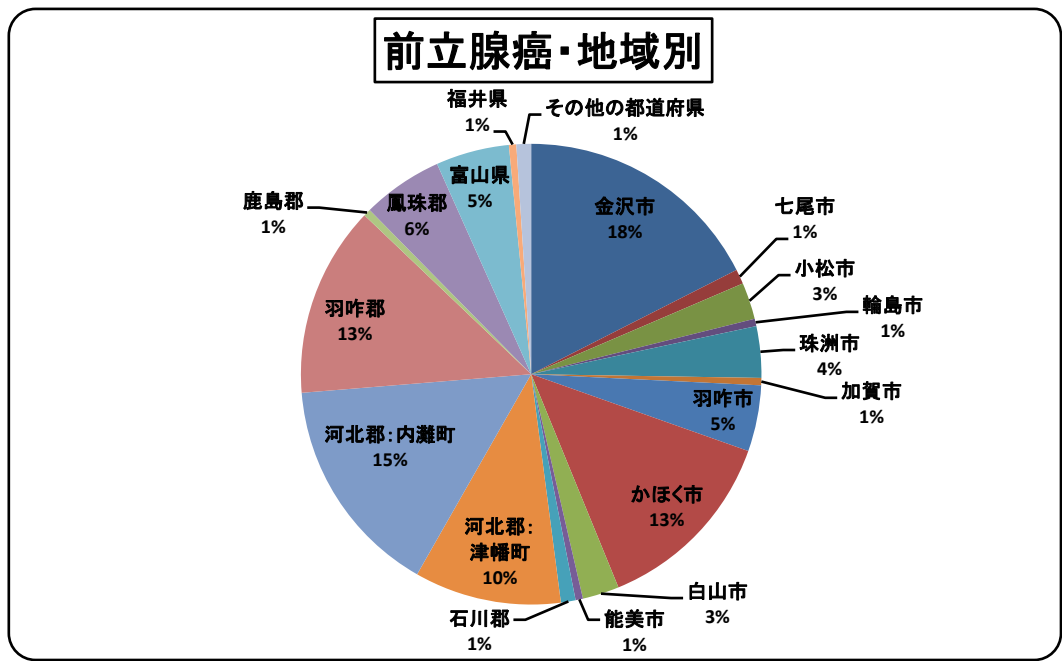
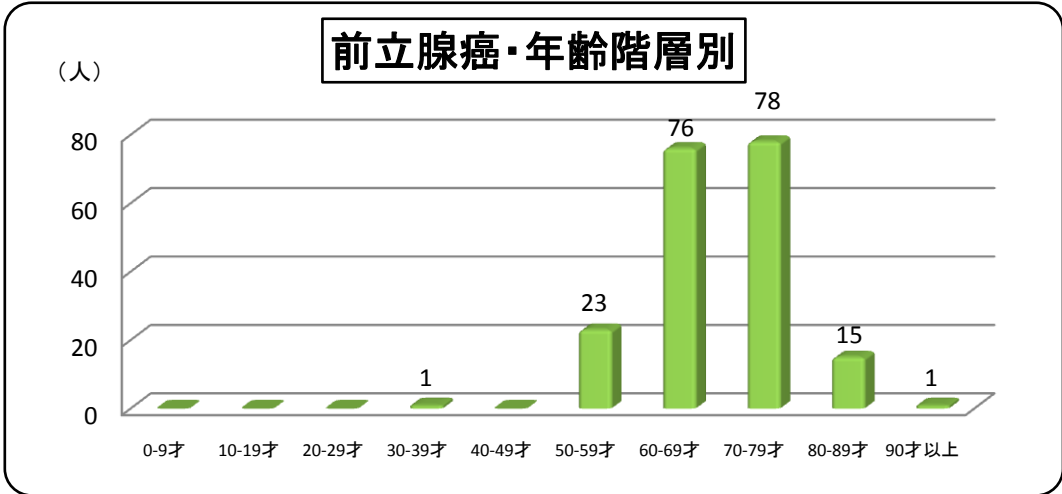
平均在院日数 5.5日

患者数	(人)
延べ患者数	194
(実患者数)	171

入院経路	(人)
外来	126
外来(緊急)	5
紹介	60
紹介(緊急)	1
救急車搬送	0
転科入院	2
その他	0

年齢階層	(人)
0-9才	0
10-19才	0
20-29才	0
30-39才	1
40-49才	0
50-59才	23
60-69才	76
70-79才	78
80-89才	15
90才以上	1

地域別	(人)
金沢市	34
七尾市	2
小松市	5
輪島市	1
珠洲市	7
加賀市	1
羽咋市	9
かほく市	26
白山市	5
能美市	1
石川郡	2
河北郡:津幡町	20
河北郡:内灘町	30
羽咋郡	26
鹿島郡	1
鳳珠郡	11
富山県	10
福井県	1
その他の都道府県	2



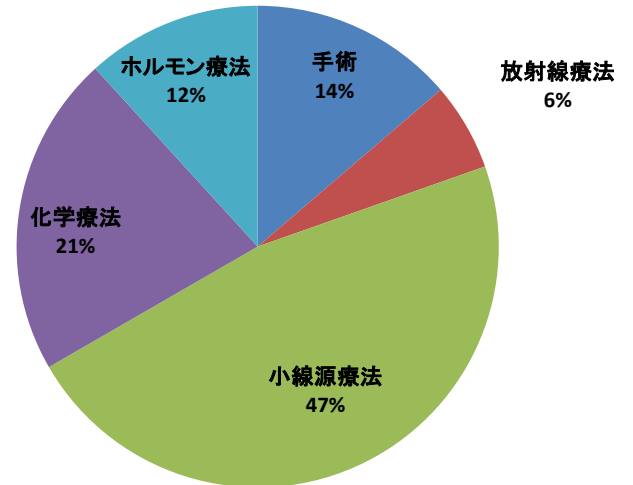
※平成22年4月1日～平成23年3月31日退院患者
 ※診療科別で主要疾患が主病名のもの(サマリーベース)
 ※疑い病名も含まれています

○対象・期間 泌尿器科退院患者 平成22年4月1日～平成23年3月31日

■前立腺癌治療法別平均在院日数

治療法	患者数	平均在院日数
手術	7	22.1
放射線療法	3	62.3
小線源療法	24	4.2
化学療法	11	16.8
ホルモン療法	6	5.7

前立腺癌治療法別患者割合

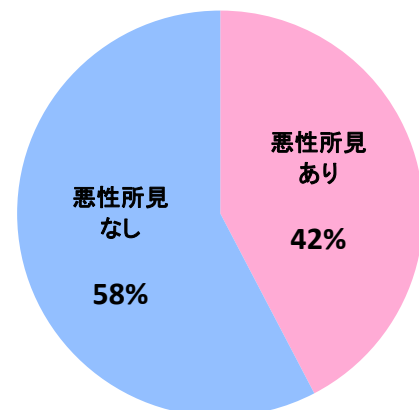


■前立腺癌陽性率

前立腺癌陽性率 = **42.3%**

総生検数	生検結果	
	悪性所見あり	悪性所見なし
137	58	79

前立腺癌生検結果割合



<内分泌・代謝科 2型糖尿病>

平均在院日数 23.7日 **中央値 22.0日**

患者数 (人)

延べ患者数	123
(実患者数)	116
男	79
女	44

入院経路 (人)

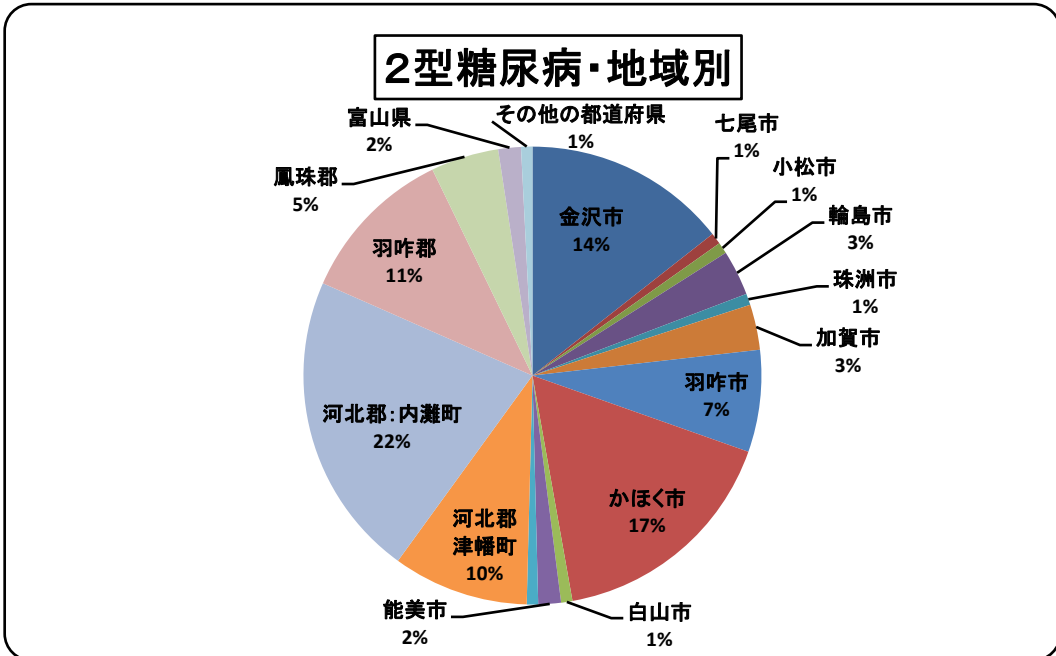
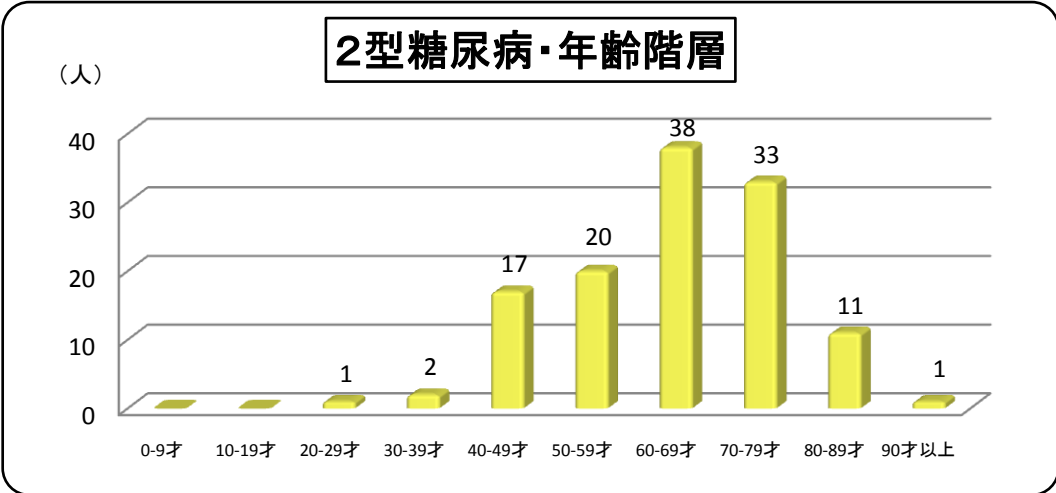
外来	66
外来(緊急)	7
紹介	26
紹介(緊急)	3
救急車搬送	2
転科入院	19
その他	0

年齢階層 (人)

0-9才	0
10-19才	0
20-29才	1
30-39才	2
40-49才	17
50-59才	20
60-69才	38
70-79才	33
80-89才	11
90才以上	1

地域別 (人)

金沢市	18
七尾市	1
小松市	1
輪島市	4
珠洲市	1
加賀市	4
羽咋市	9
かほく市	21
白山市	1
能美市	2
石川郡	1
河北郡:津幡町	12
河北郡:内灘町	27
羽咋郡	14
鳳珠郡	6
富山県	2
その他の都道府県	1



※平成22年4月1日～平成23年3月31日 退院患者
 ※診療科別で主要疾患が主病名のもの(サマリーベース)
 ※疑い病名は含まれていません(ただし、精査目的で入院し、確定診断された後、そのまま治療をしている場合等は含む)

<内分泌・代謝科 副腎腫瘍>

平均在院日数 15.7日

中央値 16.0日

患者数 (人)

延べ患者数	6
(実患者数)	6
男	0
女	6

地域別 (人)

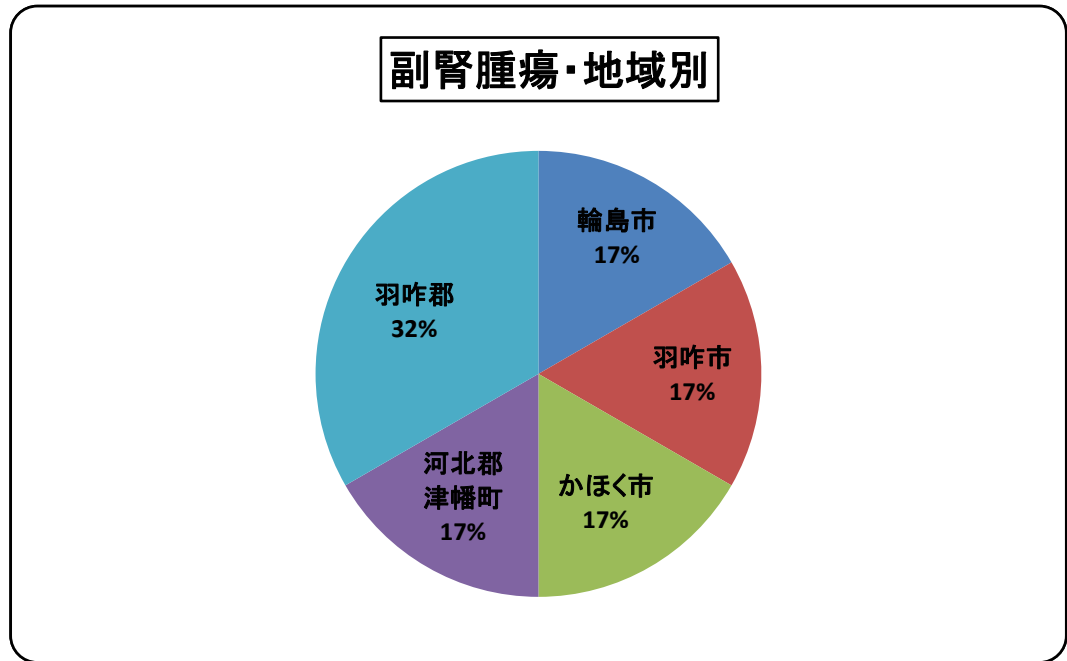
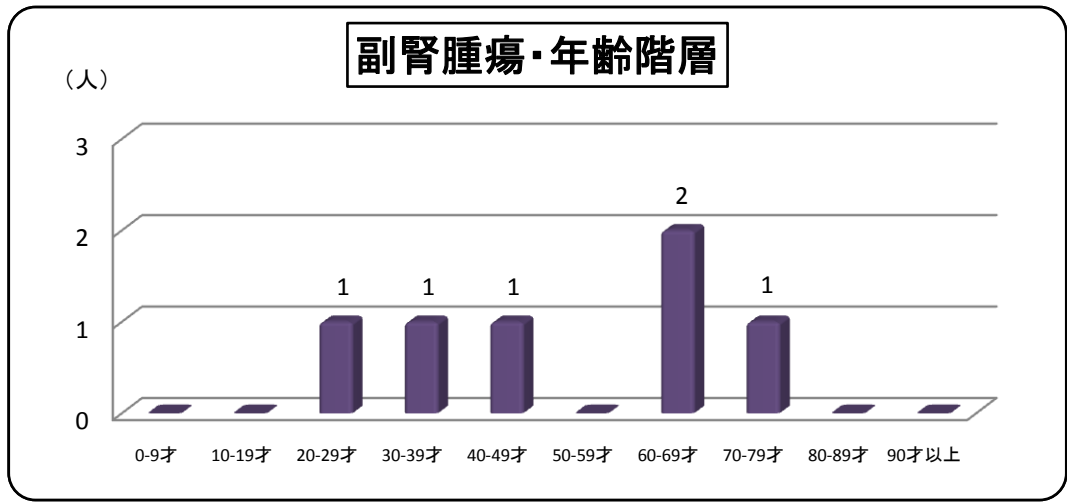
輪島市	1
羽咋市	1
かほく市	1
河北郡:津幡町	1
羽咋郡	2

入院経路 (人)

外来	4
外来(緊急)	0
紹介	2
紹介(緊急)	0
救急車搬送	0
転科入院	0
その他	0

年齢階層 (人)

0-9才	0
10-19才	0
20-29才	1
30-39才	1
40-49才	1
50-59才	0
60-69才	2
70-79才	1
80-89才	0
90才以上	0



※平成22年4月1日～平成23年3月31日 退院患者
 ※診療科別で主要疾患が主病名のもの(サマリーベース)
 ※疑い病名は含まれていません(ただし、精査目的で入院し、確定診断された後、そのまま治療をしている場合等は含む)

<内分泌・代謝科 下垂体腫瘍>

平均在院日数 7.1日

中央値 6.0日

患者数 (人)

延べ患者数	20
(実患者数)	19
男	9
女	11

地域別 (人)

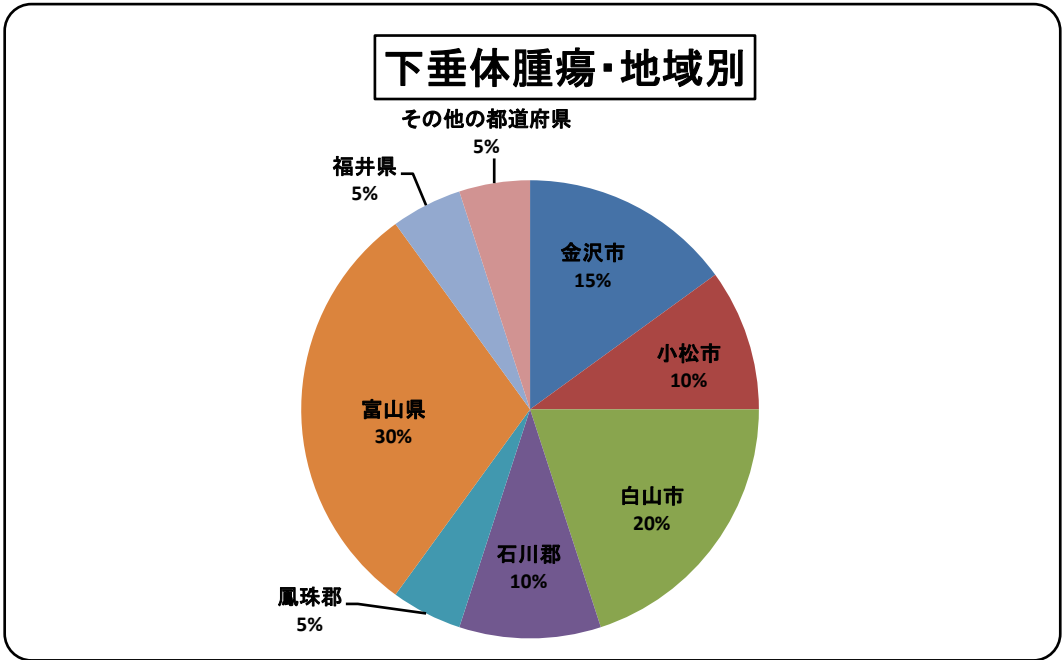
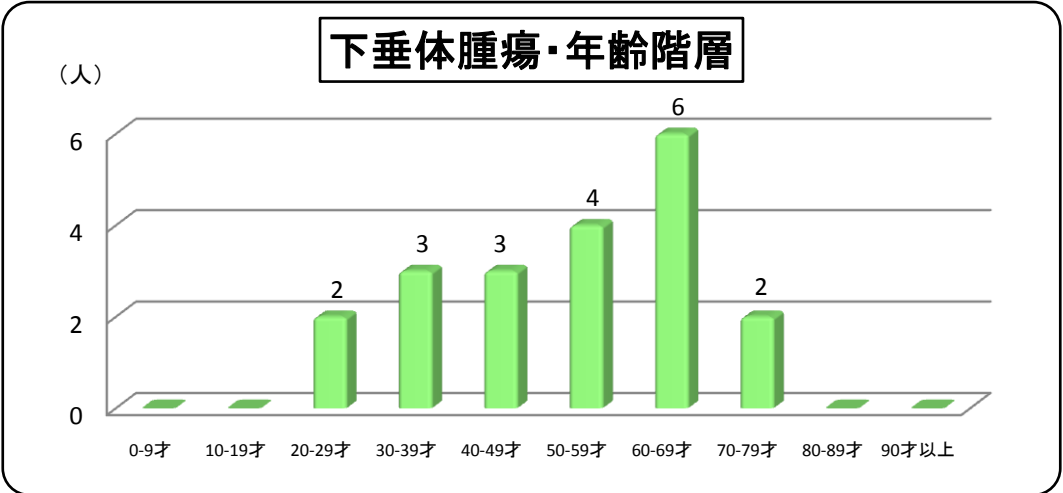
金沢市	3
小松市	2
白山市	4
石川郡	2
鳳珠郡	1
富山県	6
福井県	1
その他の都道府県	1

入院経路 (人)

外来	16
外来(緊急)	0
紹介	3
紹介(緊急)	0
救急車搬送	0
転科入院	1
その他	0

年齢階層 (人)

0-9才	0
10-19才	0
20-29才	2
30-39才	3
40-49才	3
50-59才	4
60-69才	6
70-79才	2
80-89才	0
90才以上	0



※平成22年4月1日～平成23年3月31日 退院患者
 ※診療科別で主要疾患が主病名のもの(サマリーベース)
 ※疑い病名は含まれていません(ただし、精査目的で入院し、
 確定診断された後、そのまま治療をしている場合等は含む)
 ※下垂体腫瘍による下垂体卒中、ラトケのう胞も含まれています

■糖尿病患者の退院時インスリン自己注射指導管理料算定率

○期間 内分泌・代謝科退院患者 平成22年4月1日～平成23年3月31日

退院時インスリン自己注射指導管理料算定率 **42.8%**

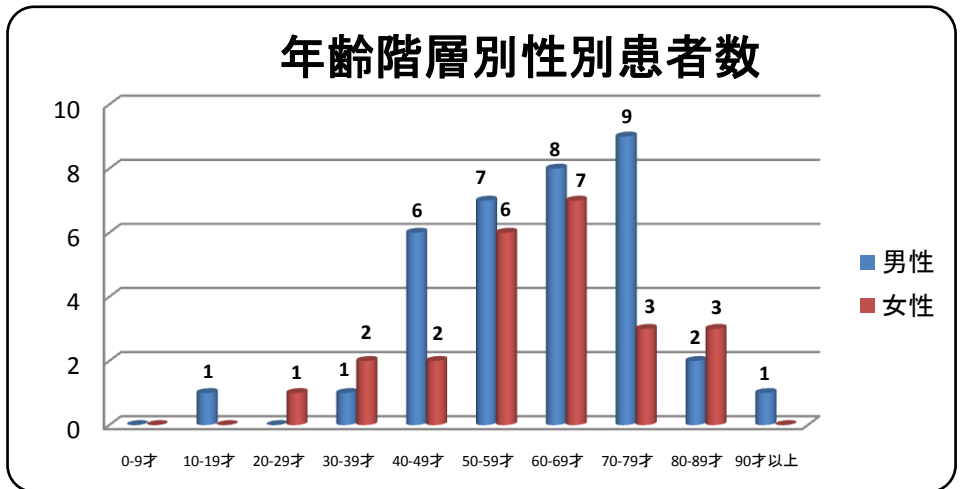
■延べ糖尿病患者数 138人

■インスリン自己注射指導管理料算定延べ患者数 59人

■年齢階層

年齢階層	男性	女性
0-9才	0	0
10-19才	1	0
20-29才	0	1
30-39才	1	2
40-49才	6	2
50-59才	7	6
60-69才	8	7
70-79才	9	3
80-89才	2	3
90才以上	1	0

(人)

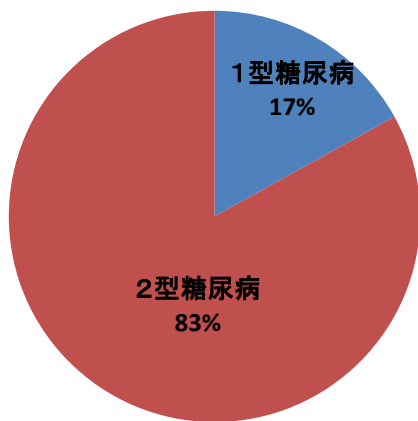


■糖尿病型内訳

(人)

1型糖尿病	10
2型糖尿病	49

糖尿病型内訳割合



<血液・リウマチ膠原病科 急性白血病>

平均在院日数 96.8日

中央値 70.0日

患者数 (人)

延べ患者数	13
(実患者数)	8
男	4
女	9

地域別 (人)

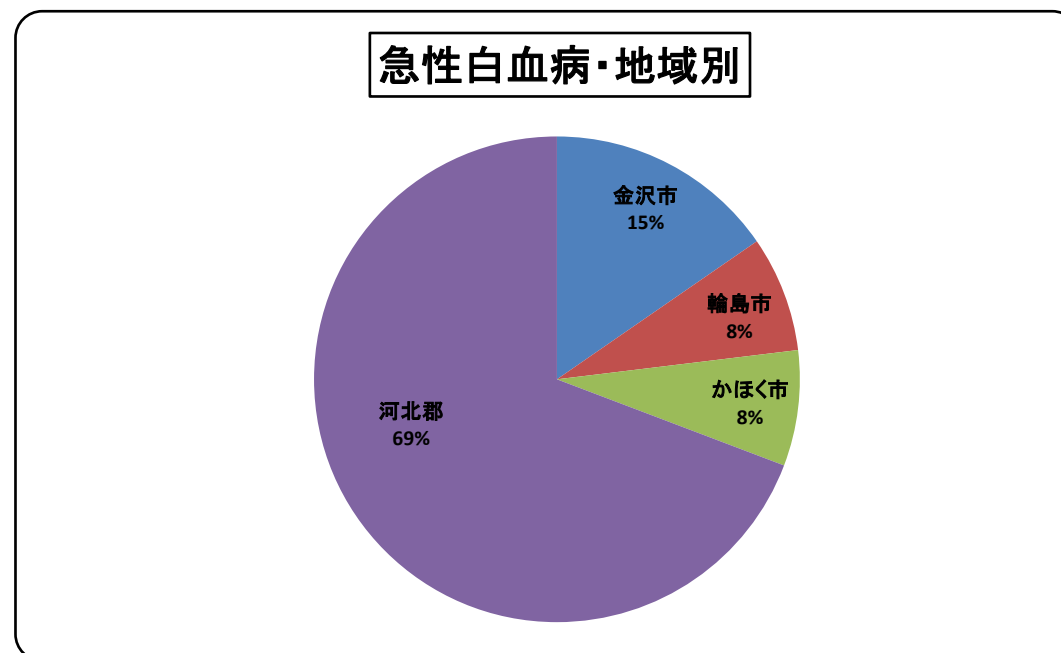
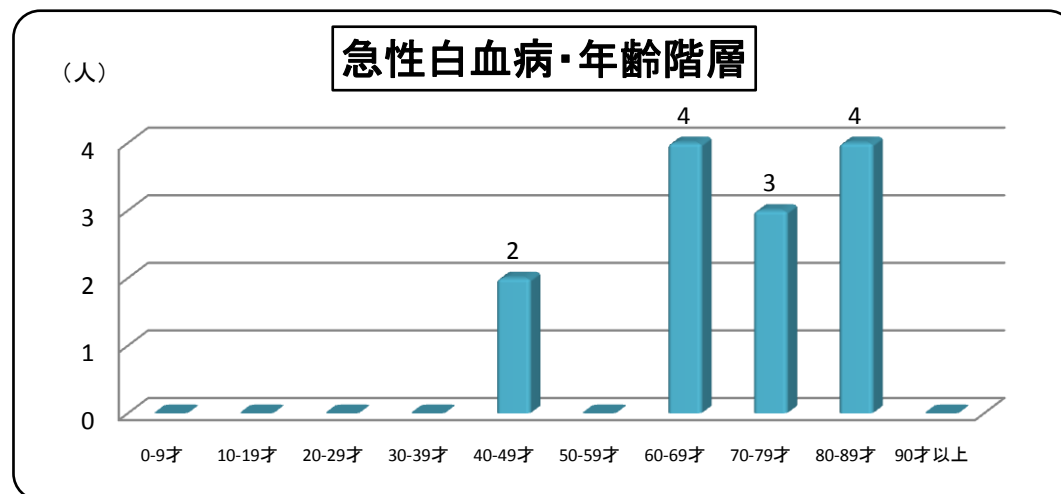
金沢市	2
輪島市	1
かほく市	1
河北郡:津幡町	7
河北郡:内灘町	2

入院経路 (人)

外来	2
外来(緊急)	2
紹介	4
紹介(緊急)	1
救急車搬送	1
転科入院	3
その他	0

年齢階層 (人)

0-9才	0
10-19才	0
20-29才	0
30-39才	0
40-49才	2
50-59才	0
60-69才	4
70-79才	3
80-89才	4
90才以上	0



※平成22年4月1日～平成23年3月31日退院患者
 ※診療科別で主要疾患が主病名のもの(サマリーベース)
 ※疑い病名は含まれていません(ただし、精査目的で入院し、
 確定診断された後、そのまま治療をしている場合等は含む)

<血液・リウマチ膠原病科 非ホジキンリンパ腫>

平均在院日数 30.3日

中央値 23.5日

患者数 (人)

延べ患者数	136
(実患者数)	64
男	57
女	79

地域別 (人)

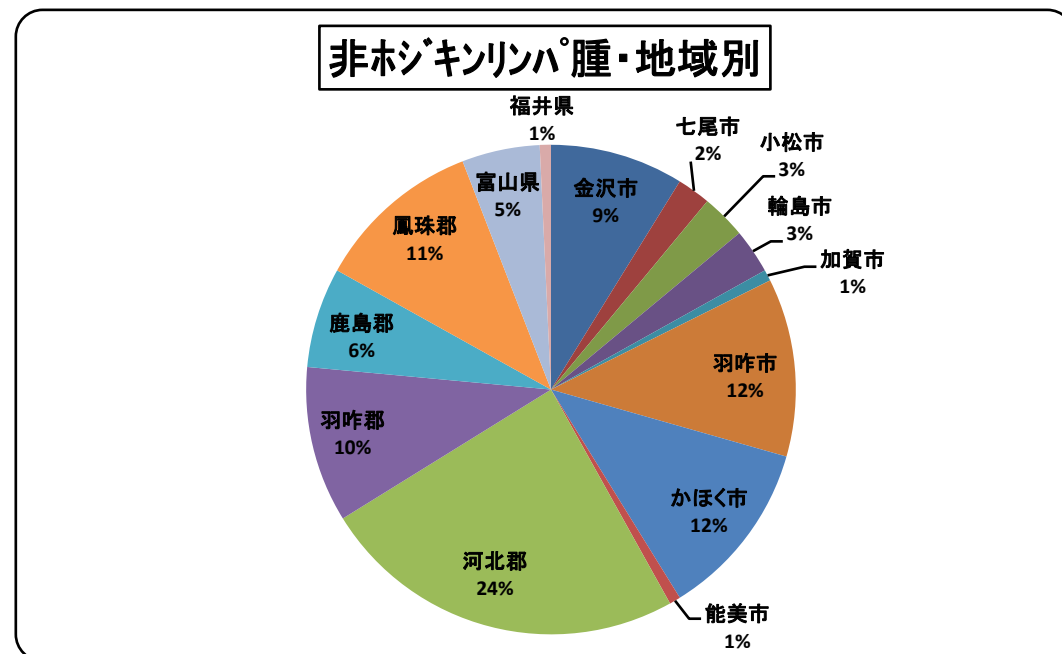
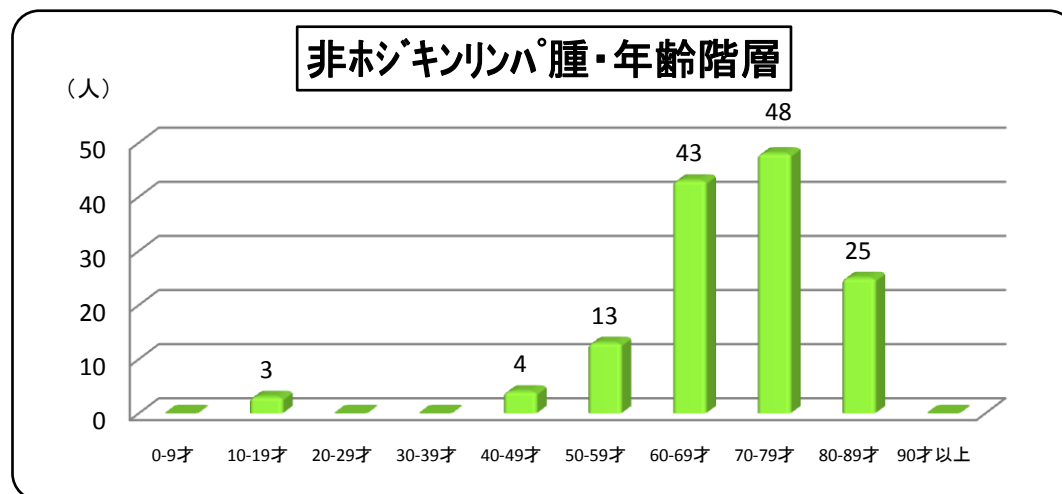
金沢市	12
七尾市	3
小松市	4
輪島市	4
加賀市	1
羽咋市	16
かほく市	16
能美市	1
河北郡:津幡町	16
河北郡:内灘町	17
羽咋郡	14
鹿島郡	9
鳳珠郡	15
富山県	7
福井県	1

入院経路 (人)

外来	97
外来(緊急)	11
紹介	10
紹介(緊急)	6
救急車搬送	0
転科入院	12
その他	0

年齢階層 (人)

0-9才	0
10-19才	3
20-29才	0
30-39才	0
40-49才	4
50-59才	13
60-69才	43
70-79才	48
80-89才	25
90才以上	0



※平成22年4月1日～平成23年3月31日退院患者
 ※診療科別で主要疾患が主病名のもの(サマリーベース)
 ※疑い病名は含まれていません(ただし、精査目的で入院し、
 確定診断された後、そのまま治療をしている場合等は含む)

<血液・リウマチ膠原病科 関節リウマチ>

平均在院日数 4.6日

中央値 2.0日

患者数 (人)

延べ患者数	23
(実患者数)	10
男	8
女	15

地域別 (人)

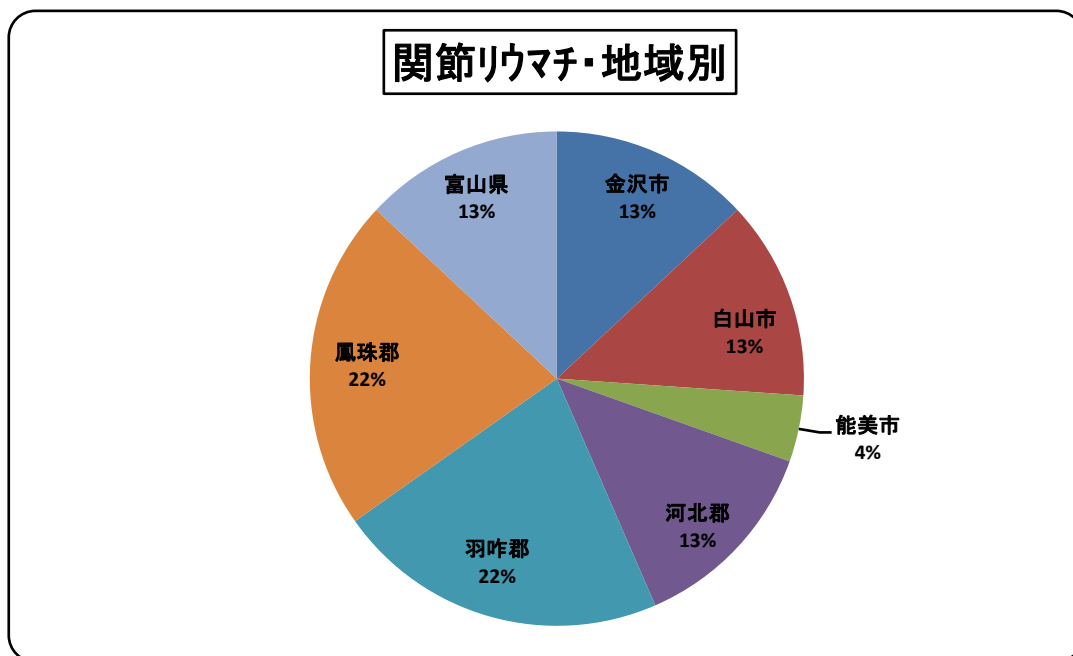
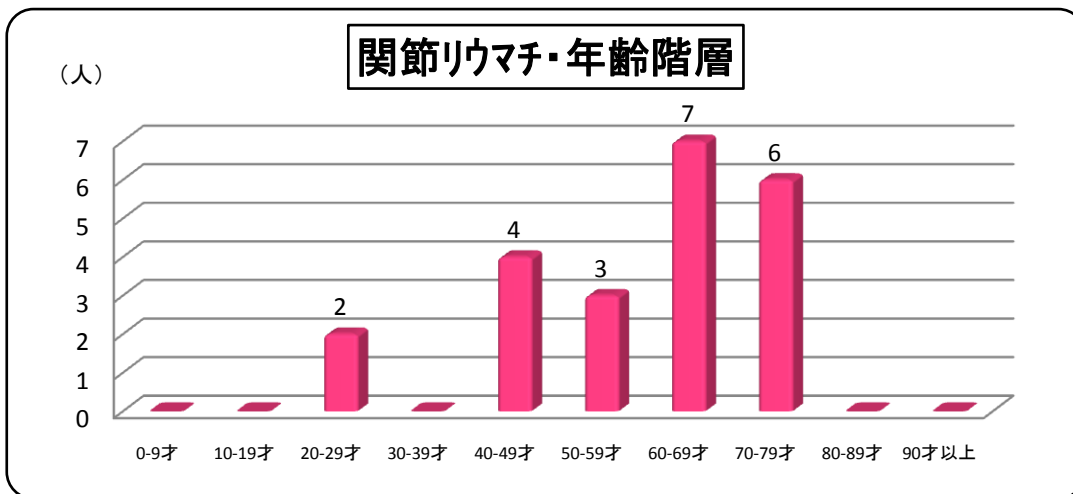
金沢市	3
白山市	3
能美市	1
河北郡:津幡町	3
羽咋郡	5
鳳珠郡	5
富山県	3

入院経路 (人)

外来	19
外来(緊急)	0
紹介	4
紹介(緊急)	0
救急車搬送	0
転科入院	0
その他	0

年齢階層 (人)

0-9才	0
10-19才	0
20-29才	2
30-39才	0
40-49才	4
50-59才	3
60-69才	7
70-79才	6
80-89才	0
90才以上	0



※平成22年4月1日～平成23年3月31日退院患者
 ※診療科別で主要疾患が主病名のもの(サマリーベース)
 ※疑い病名は含まれていません(ただし、精査目的で入院し、
 確定診断された後、そのまま治療をしている場合等は含む)

○対象・期間 血液・リウマチ膠原病科退院患者 平成22年4月1日～平成23年3月31日

■白血病年間新規発生数

白血病 年間新規発生数 9例

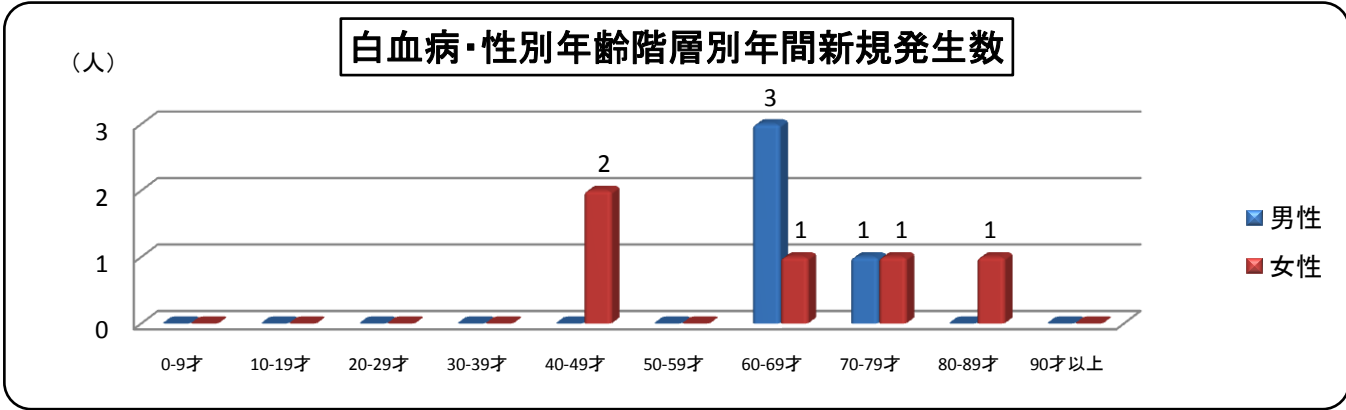
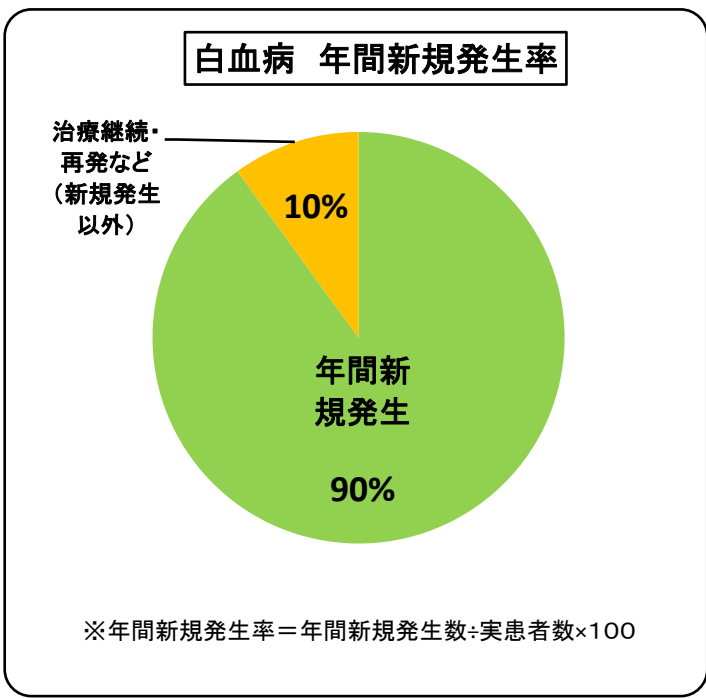
- ・白血病 延べ患者数 15人
- ・白血病 実患者数 10人

【白血病 内訳】

	延べ患者数	実患者数
急性骨髄性白血病	13	8
慢性リンパ性白血病	1	1
慢性骨髄性白血病	1	1

【性別年齢階層別 内訳】

年齢階層	男性	女性
0-9才	0	0
10-19才	0	0
20-29才	0	0
30-39才	0	0
40-49才	0	2
50-59才	0	0
60-69才	3	1
70-79才	1	1
80-89才	0	1
90才以上	0	0



※年間新規発生数は当院にて確定診断された症例、または初回治療を当院で施行した症例、もしくはその両方を当院にて行った症例で算出しています

○対象・期間 血液・リウマチ膠原病科退院患者 平成22年4月1日～平成23年3月31日

■悪性リンパ腫年間新規発生数

悪性リンパ腫 年間新規発生数 40例

- ・悪性リンパ腫 延べ患者数 143人
- ・悪性リンパ腫 実患者数 70人

【悪性リンパ腫 内訳】

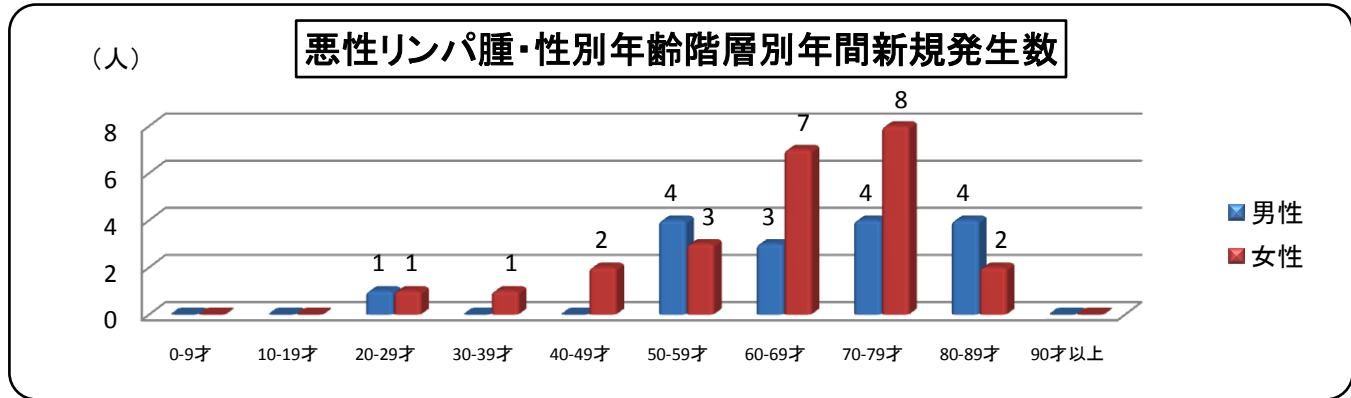
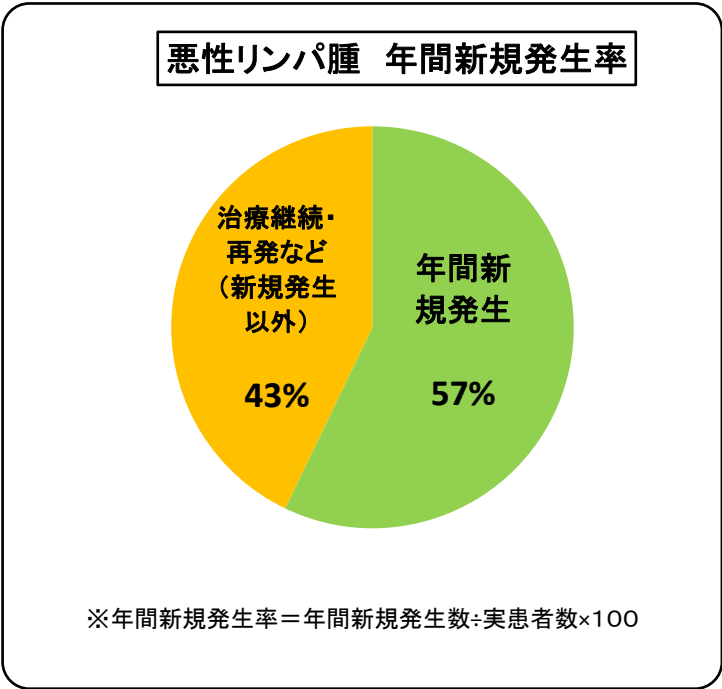
(人)

	延べ患者数	実患者数
ホジキンリンパ腫	7	6
非ホジキンリンパ腫	136	64

【性別年齢階層別 内訳】

(人)

年齢階層	男性	女性
0-9才	0	0
10-19才	0	0
20-29才	1	1
30-39才	0	1
40-49才	0	2
50-59才	4	3
60-69才	3	7
70-79才	4	8
80-89才	4	2
90才以上	0	0



※年間新規発生数は当院にて確定診断された症例、または初回治療を当院で施行した症例、もしくはその両方を当院にて行った症例で算出しています

○対象・期間 血液・リウマチ膠原病科退院患者 平成22年4月1日～平成23年3月31日

■多発性骨髄腫年間新規発生数

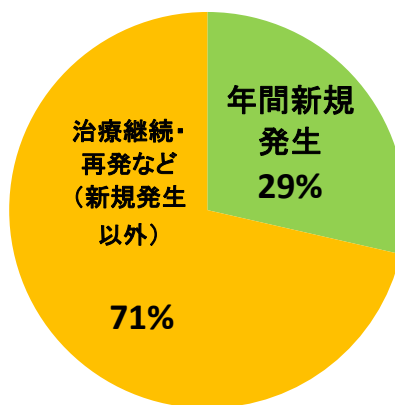
多発性骨髄腫 年間新規発生数 4例

- ・多発性骨髄腫 延べ患者数 18人
- ・多発性骨髄腫 実患者数 14人

【性別年齢階層別 内訳】

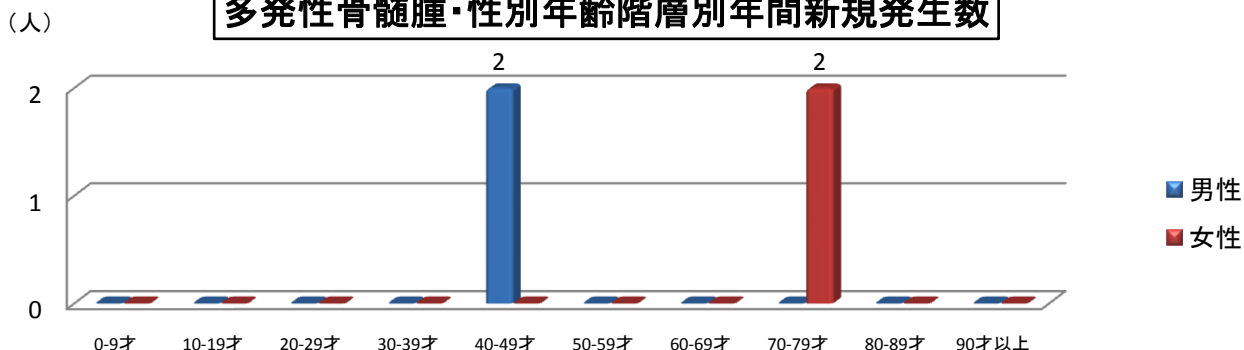
年齢階層	(人)	
	男性	女性
0-9才	0	0
10-19才	0	0
20-29才	0	0
30-39才	0	0
40-49才	2	0
50-59才	0	0
60-69才	0	0
70-79才	0	2
80-89才	0	0
90才以上	0	0

多発性骨髄腫 年間新規発生率



※年間新規発生率＝年間新規発生数÷実患者数×100

多発性骨髄腫・性別年齢階層別年間新規発生数

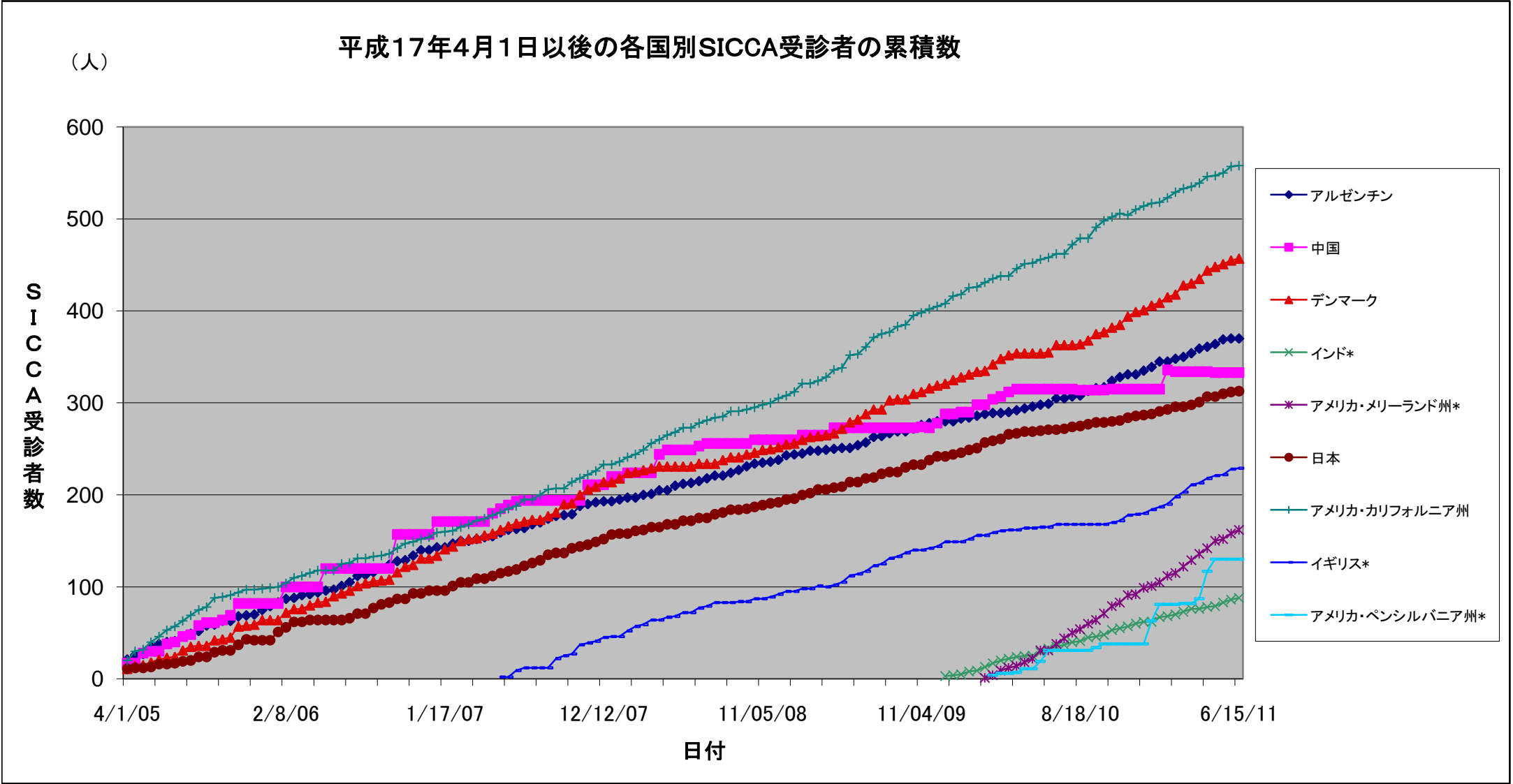


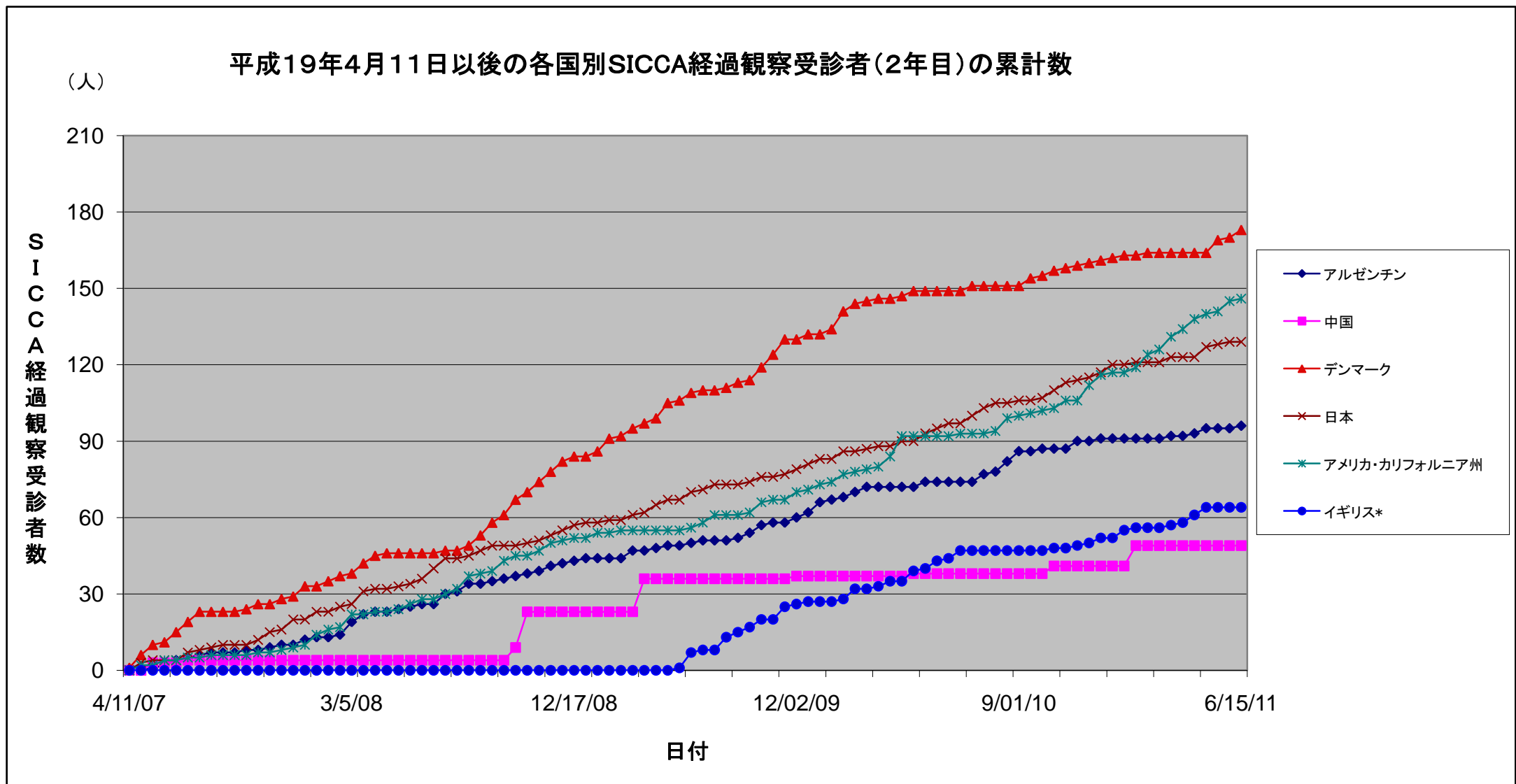
※年間新規発生数は当院にて確定診断された症例、または初回治療を当院で施行した症例、もしくはその両方を当院にて行った症例で算出しています

【SICCAとは】

シェーグレン症候群国際登録ネットワーク(SICCA:シッカ)は、主に眼や口の乾燥症状が起こる自己免疫疾患である「シェーグレン症候群」の研究を行う世界規模の研究グループです。アメリカ カリフォルニア大学サンフランシスコ校を代表に、日本で唯一参加する金沢医科大学病院を含め世界7カ国9施設が、シェーグレン症候群の国際的診断基準の確立や原因究明など今後の研究促進のため活動しています。

SICCAの各施設では、膠原病内科、眼科、歯科口腔科、検体を診断する病理部が連携し、シェーグレン症候群に代表される症状や所見のある方、また既に診断されている方に詳細な指定検査を受診いただきデータや検体を収集しています。これまでに北陸3県はもとより、日本全国より多くの方々が来院され、ご協力くださっています。今後も2012年9月末の期限まで活動を継続してまいります。





<神経内科 脳梗塞症>

平均在院日数 46.5日

中央値 29.0日

患者数 (人)

延べ患者数	120
(実患者数)	116
男	79
女	41

地域別 (人)

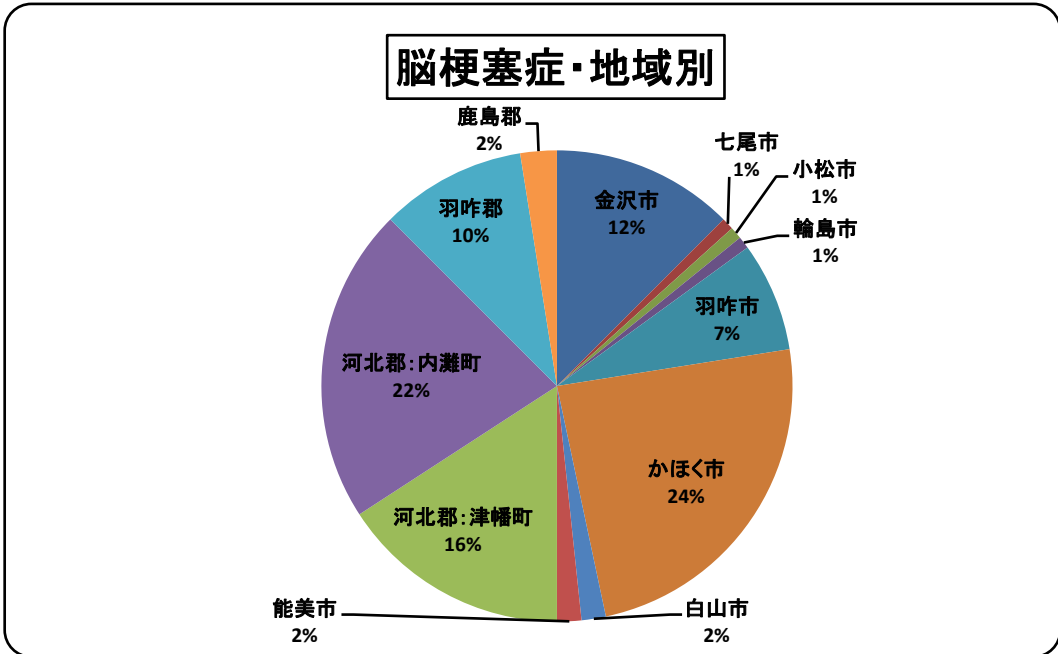
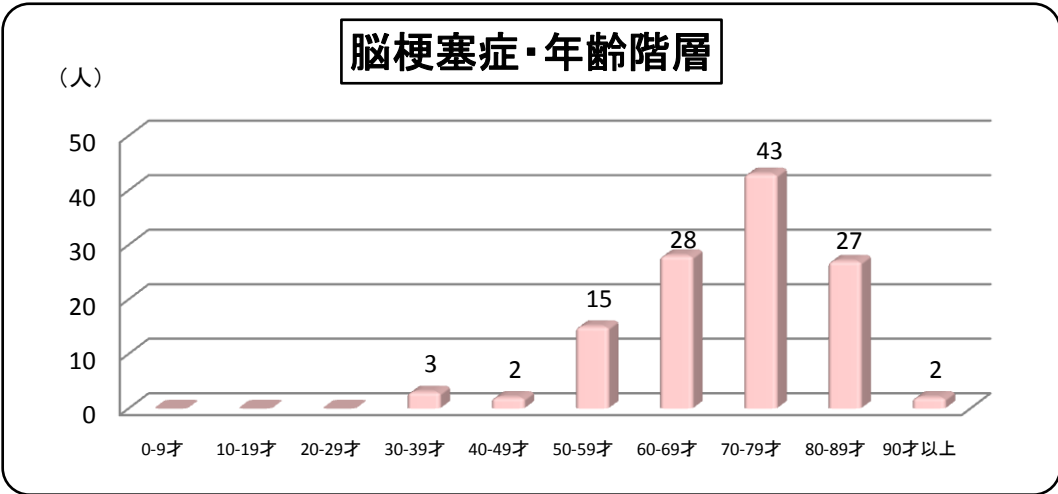
金沢市	15
七尾市	1
小松市	1
輪島市	1
羽咋市	9
かほく市	29
白山市	2
能美市	2
河北郡:津幡町	19
河北郡:内灘町	26
羽咋郡	12
鹿島郡	3

入院経路 (人)

外来	18
外来(緊急)	36
紹介	25
紹介(緊急)	12
救急車搬送	20
転科入院	9
その他	0

年齢階層 (人)

0-9才	0
10-19才	0
20-29才	0
30-39才	3
40-49才	2
50-59才	15
60-69才	28
70-79才	43
80-89才	27
90才以上	2



※平成22年4月1日～平成23年3月31日 退院患者
 ※診療科別で主要疾患が主病名のもの(サマリーベース)
 ※疑い病名も含まれています
 ※脳梗塞症には、脳塞栓・脳血管障害が含まれています

<神経内科 パーキンソン病>

平均在院日数 34.0日

中央値 30.5日

患者数 (人)

延べ患者数	21
(実患者数)	19
男	11
女	10

地域別 (人)

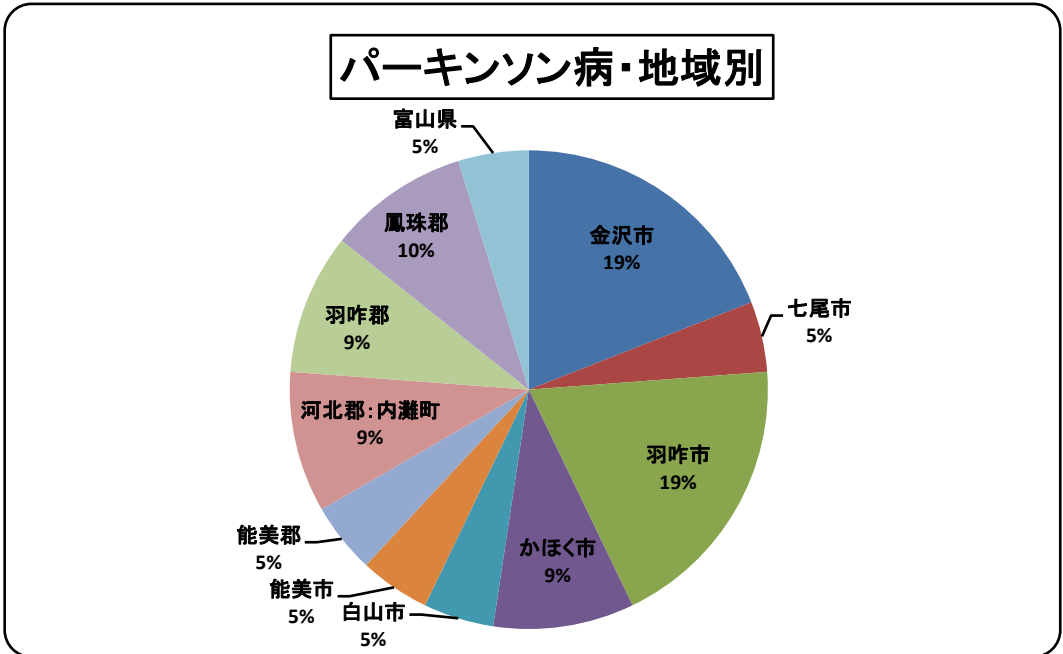
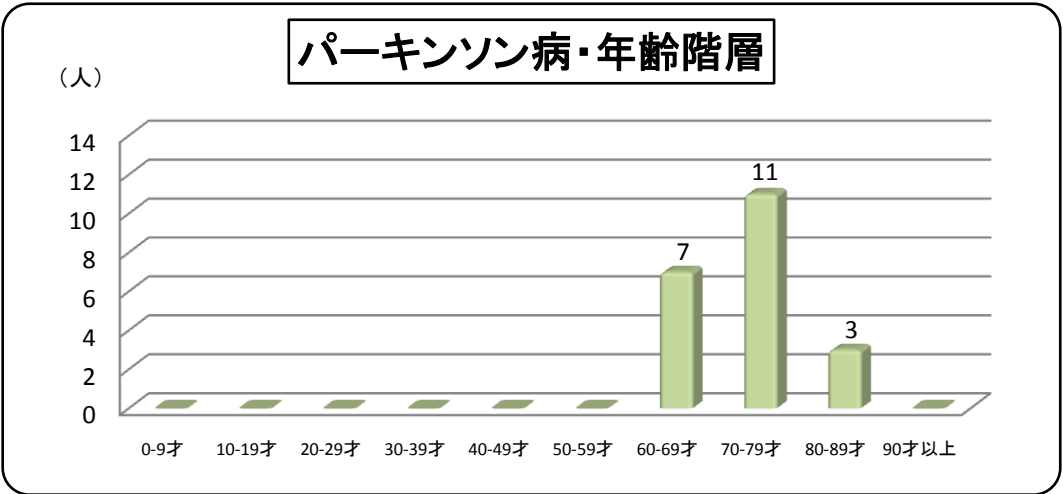
金沢市	4
七尾市	1
羽咋市	4
かほく市	2
白山市	1
能美市	1
能美郡	1
河北郡:内灘町	2
羽咋郡	2
鳳珠郡	2
富山県	1

入院経路 (人)

外来	8
外来(緊急)	2
紹介	10
紹介(緊急)	1
救急車搬送	0
転科入院	0
その他	0

年齢階層 (人)

0-9才	0
10-19才	0
20-29才	0
30-39才	0
40-49才	0
50-59才	0
60-69才	7
70-79才	11
80-89才	3
90才以上	0



※平成22年4月1日～平成23年3月31日 退院患者
 ※診療科別で主要疾患が主病名のもの(サマリーベース)
 ※疑い病名も含まれています

<神経内科 多発性硬化症>

平均在院日数 24.2日

中央値 25.0日

患者数 (人)

延べ患者数	14
(実患者数)	9
男	10
女	4

地域別 (人)

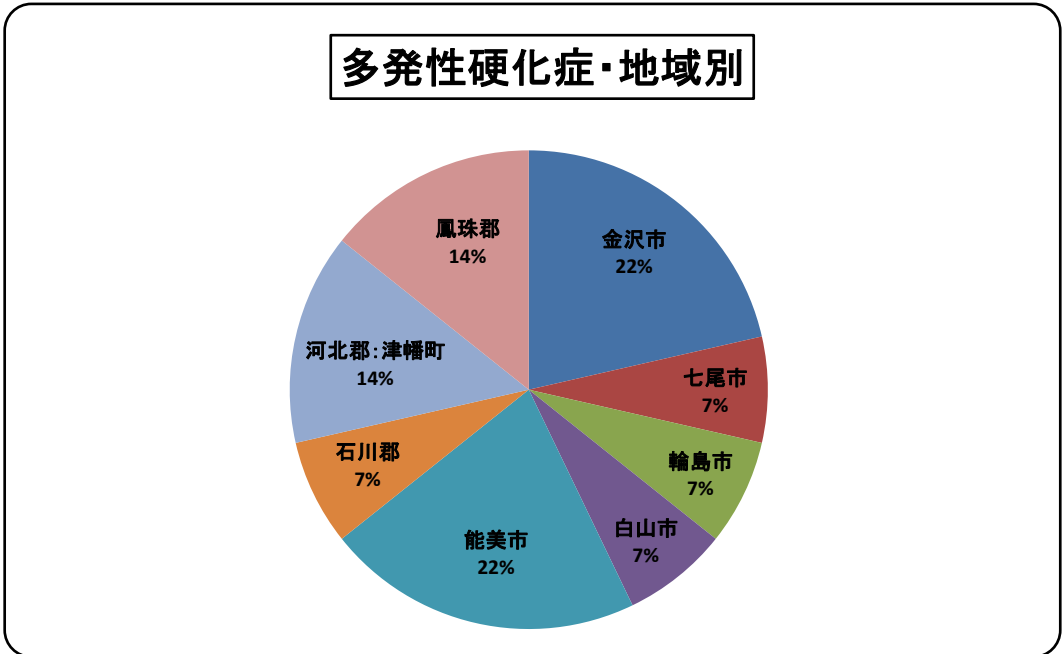
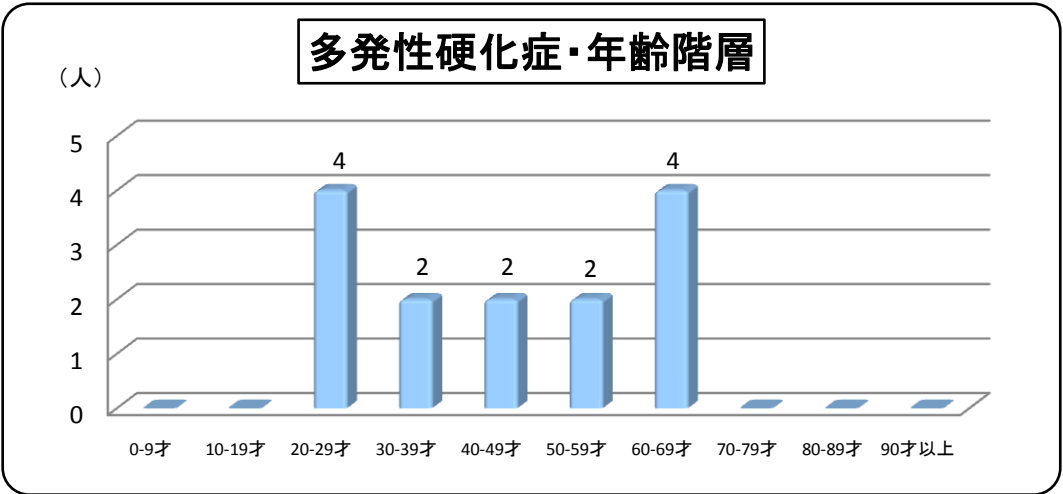
金沢市	3
七尾市	1
輪島市	1
白山市	1
能美市	3
石川郡	1
河北郡:津幡町	2
鳳珠郡	2

入院経路 (人)

外来	9
外来(緊急)	1
紹介	3
紹介(緊急)	1
救急車搬送	0
転科入院	0
その他	0

年齢階層 (人)

0-9才	0
10-19才	0
20-29才	4
30-39才	2
40-49才	2
50-59才	2
60-69才	4
70-79才	0
80-89才	0
90才以上	0



※平成22年4月1日～平成23年3月31日 退院患者
 ※診療科別で主要疾患が主病名のもの(サマリーベース)
 ※疑い病名も含まれています

■急性脳炎・髄膜炎患者軽快退院率

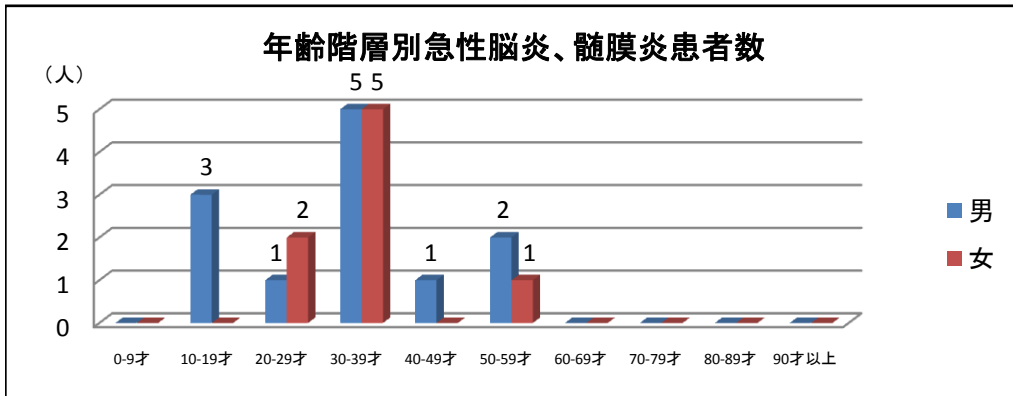
○対象・期間 神経内科退院患者 平成22年4月1日～平成23年3月31日

急性脳炎、髄膜炎患者 軽快退院率 90%

- 急性脳炎、髄膜炎 延べ患者数 … 20人
- 急性脳炎、髄膜炎 平均在院日数 … 42.8日 / 中央値 18.0日
- 急性脳炎、髄膜炎 患者内訳 (人)

結核性髄膜炎	1
MRSA髄膜炎	1
ウイルス性髄膜炎	1
単純ヘルペス脳炎	1
サイトメガロウイルス脳炎	1
ムンプス髄膜炎	2
細菌性髄膜炎	1
無菌性髄膜炎	5
髄膜炎	4
抗NMDAR抗体陽性辺縁系脳炎	2
ウイルス性髄膜炎	1

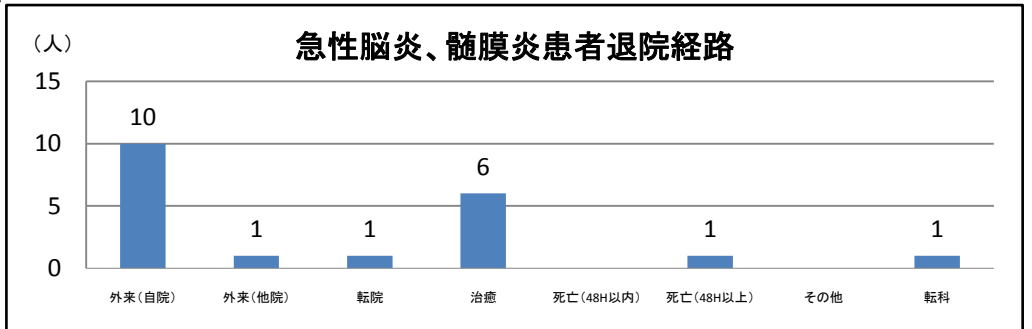
■年齢階層別急性脳炎、髄膜炎患者数



年齢階層	男	女
0-9才	0	0
10-19才	3	0
20-29才	1	2
30-39才	5	5
40-49才	1	0
50-59才	2	1
60-69才	0	0
70-79才	0	0
80-89才	0	0
90才以上	0	0

■急性脳炎、髄膜炎患者退院経路

退院経路	患者数
外来(自院)	10
外来(他院)	1
転院	1
終了:治癒	6
終了:死亡(48時間以内)	0
終了:死亡(48時間以上)	1
その他の退院	0
転科退院	1



<脳神経外科 下垂体腫瘍>

平均在院日数 19.4日

中央値 19.0日

患者数 (人)

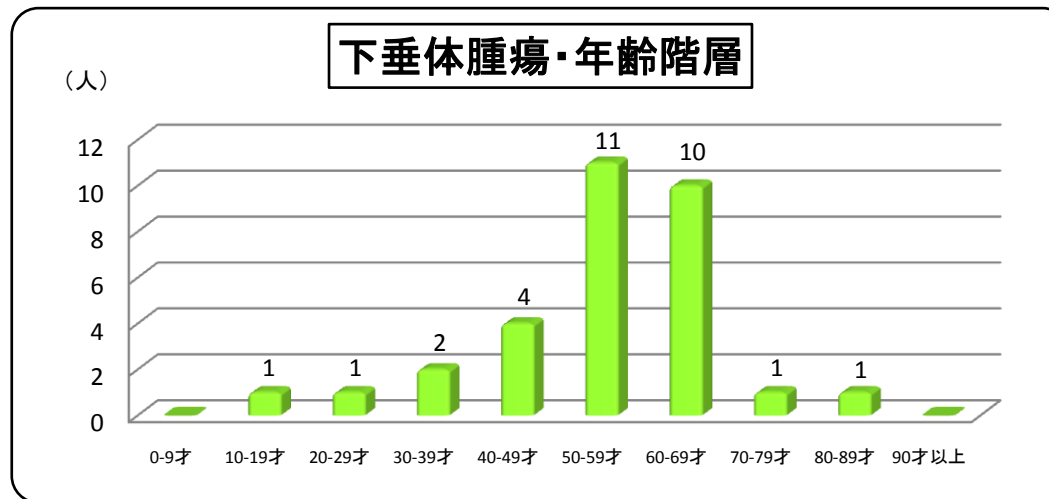
延べ患者数	31
(実患者数)	29
男	16
女	15

年齢階層 (人)

0-9才	0
10-19才	1
20-29才	1
30-39才	2
40-49才	4
50-59才	11
60-69才	10
70-79才	1
80-89才	1
90才以上	0

入院経路 (人)

外来	3
外来(緊急)	0
紹介	27
紹介(緊急)	0
救急車搬送	0
転科入院	1
その他	0



※平成22年4月1日～平成23年3月31日 退院患者
 ※診療科別で主要疾患が主病名のもの(サマリーベース)
 ※疑い病名は含まれていません(ただし、精査目的で入院し、
 確定診断された後、そのまま治療をしている場合等は含む)
 ※手術施行患者(経鼻的下垂体腫瘍摘出術)のみで算出してあります

<脳神経外科 変形性頸椎症>

平均在院日数 25.2日

中央値 20.5日

患者数 (人)

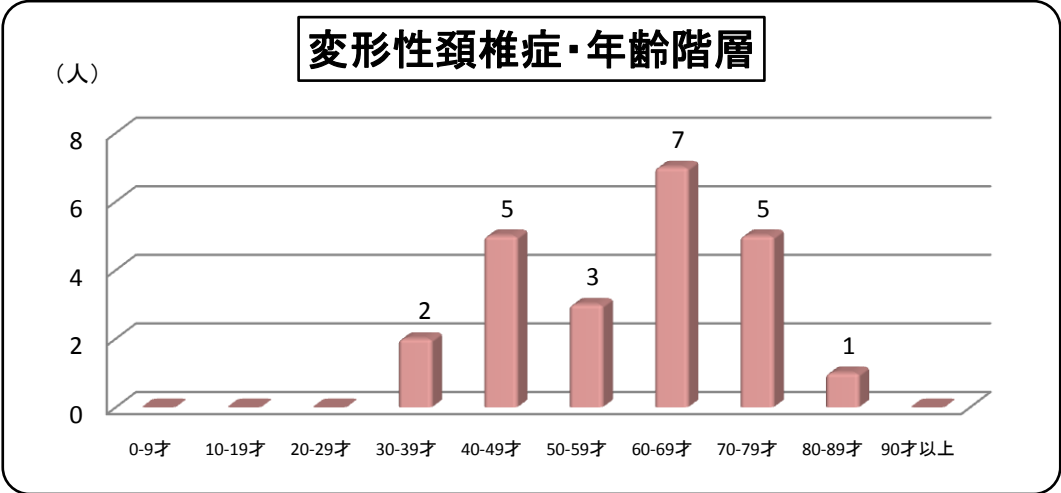
延べ患者数	23
(実患者数)	23
男	17
女	6

年齢階層 (人)

0-9才	0
10-19才	0
20-29才	0
30-39才	2
40-49才	5
50-59才	3
60-69才	7
70-79才	5
80-89才	1
90才以上	0

入院経路 (人)

外来	13
外来(緊急)	0
紹介	10
紹介(緊急)	0
救急車搬送	0
転科入院	0
その他	0



※平成22年4月1日～平成23年3月31日 退院患者
 ※診療科別で主要疾患が主病名のもの(サマリーベース)
 ※疑い病名は含まれていません(ただし、精査目的で入院し、
 確定診断された後、そのまま治療をしている場合等は含む)
 ※手術施行患者のみで算出してあります

<脳神経外科 慢性硬膜下血腫>

平均在院日数 11.8日

中央値 9.0日

患者数 (人)

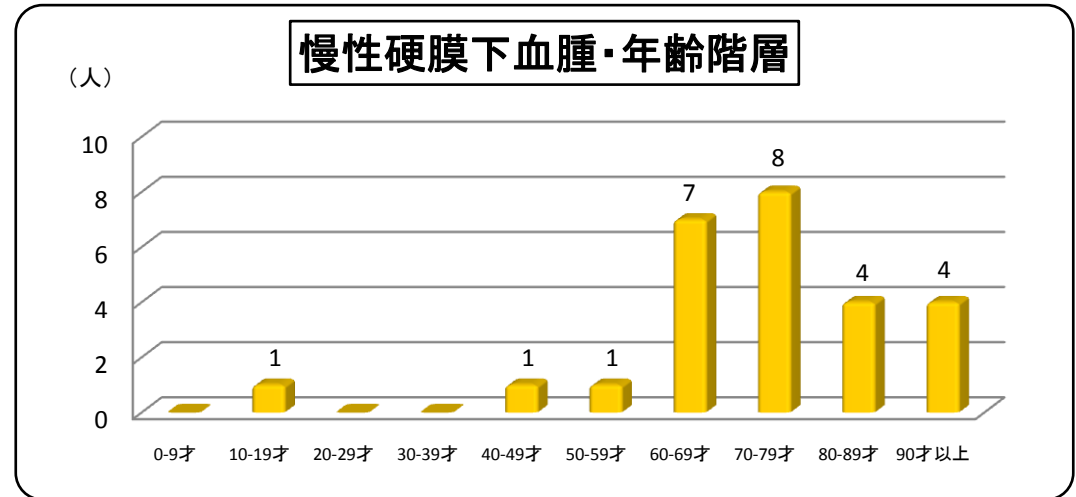
延べ患者数	26
(実患者数)	26
男	18
女	8

年齢階層 (人)

0-9才	0
10-19才	1
20-29才	0
30-39才	0
40-49才	1
50-59才	1
60-69才	7
70-79才	8
80-89才	4
90才以上	4

入院経路 (人)

外来	8
外来(緊急)	4
紹介	6
紹介(緊急)	5
救急車搬送	3
転科入院	0
その他	0



※平成22年4月1日～平成23年3月31日 退院患者
 ※診療科別で主要疾患が主病名のもの(サマリーベース)
 ※疑い病名は含まれていません(ただし、精査目的で入院し、
 確定診断された後、そのまま治療をしている場合等は含む)
 ※手術施行患者のみで算出してあります

<高齢医学科 脳梗塞>

平均在院日数 50.6日

中央値 33.0日

患者数 (人)

延べ患者数	29
(実患者数)	28
男	6
女	23

地域別 (人)

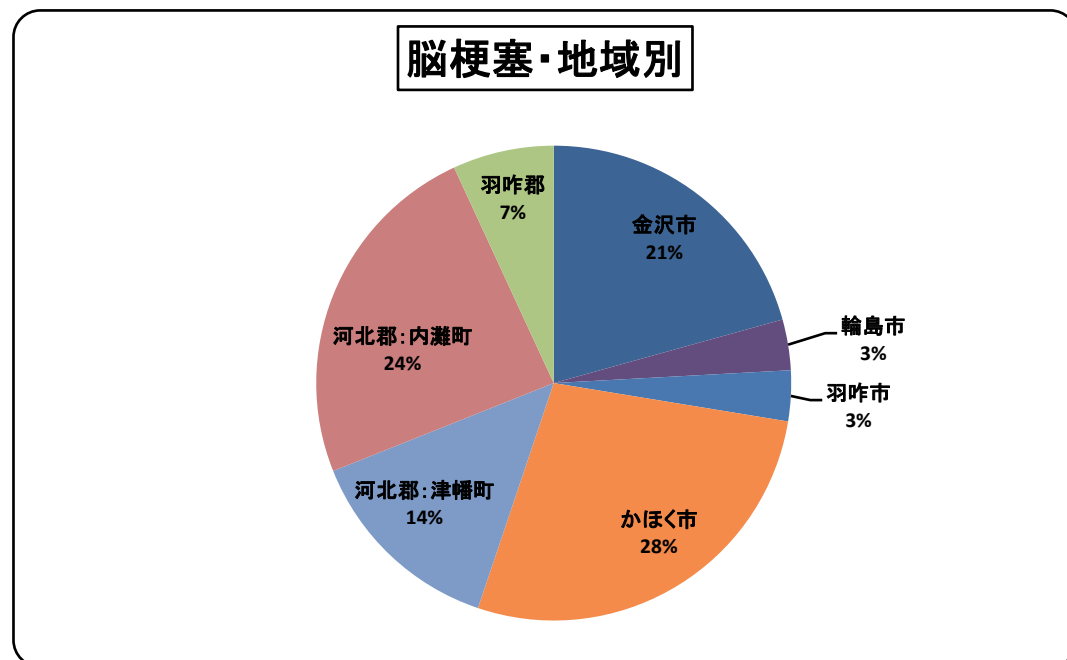
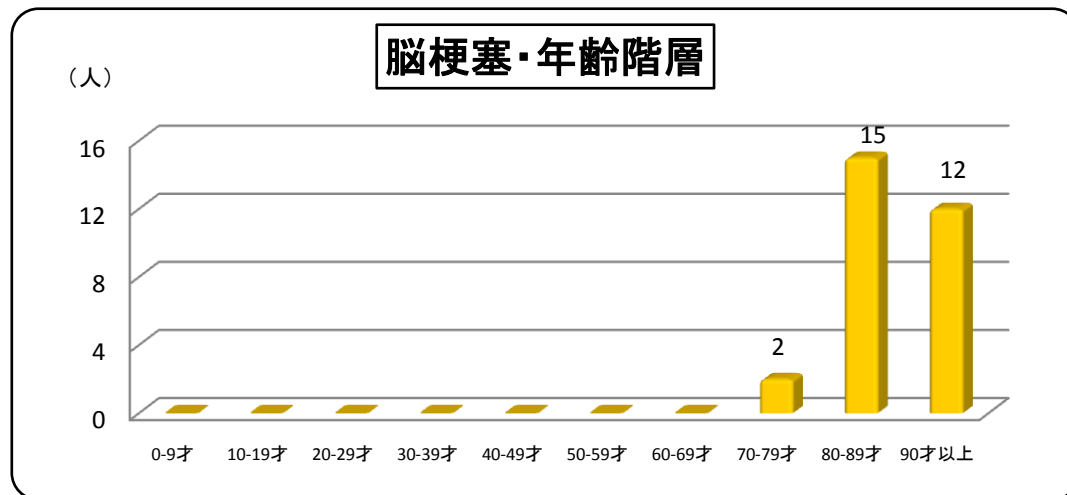
金沢市	6
輪島市	1
羽咋市	1
かほく市	8
河北郡:津幡町	4
河北郡:内灘町	7
羽咋郡	2

入院経路 (人)

外来	1
外来(緊急)	8
紹介	1
紹介(緊急)	9
救急車搬送	10
転科入院	0
その他	0

年齢階層 (人)

0-9才	0
10-19才	0
20-29才	0
30-39才	0
40-49才	0
50-59才	0
60-69才	0
70-79才	2
80-89才	15
90才以上	12



※平成22年4月1日～平成23年3月31日退院患者
 ※診療科別で主要疾患が主病名のもの(サマリーベース)
 ※疑い病名は含まれていません(ただし、精査目的で入院し、
 確定診断された後、そのまま治療をしている場合等は含む)
 ※脳梗塞にはアテローム血栓性、ラクナ、出血性、心原性が含まれています
 ※陳旧性脳梗塞は含まれていません

<高齢医学科 誤嚥性肺炎>

平均在院日数 42.0日

中央値 23.0日

患者数 (人)

延べ患者数	33
(実患者数)	30
男	21
女	12

地域別 (人)

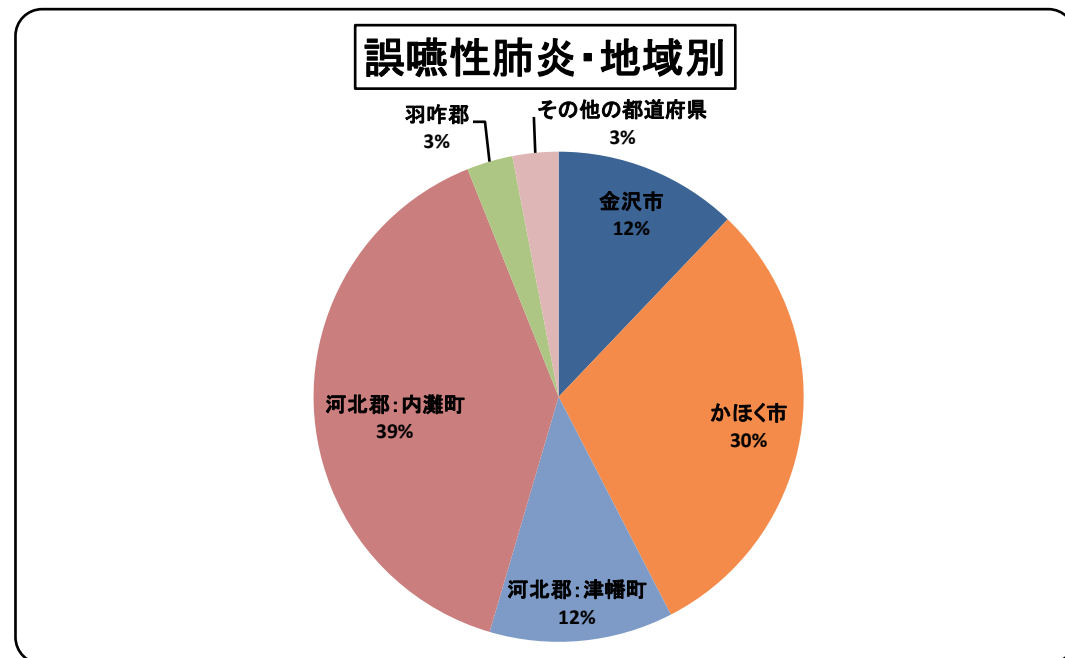
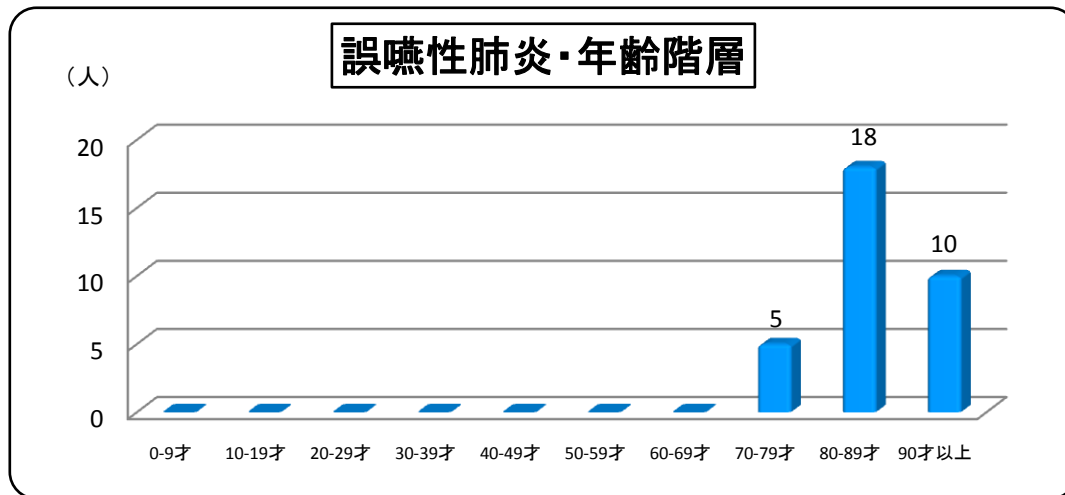
金沢市	4
かほく市	10
河北郡:津幡町	4
河北郡:内灘町	13
羽咋郡	1
その他の都道府県	1

入院経路 (人)

外来	0
外来(緊急)	14
紹介	0
紹介(緊急)	11
救急車搬送	5
転科入院	3
その他	0

年齢階層 (人)

0-9才	0
10-19才	0
20-29才	0
30-39才	0
40-49才	0
50-59才	0
60-69才	0
70-79才	5
80-89才	18
90才以上	10



※平成22年4月1日～平成23年3月31日退院患者
 ※診療科別で主要疾患が主病名のもの(サマリーベース)
 ※疑い病名は含まれていません(ただし、精査目的で入院し、確定診断された後、そのまま治療をしている場合等は含む)

<高齢医学科 肺炎>

平均在院日数 35.0日

中央値 23.0日

患者数 (人)

延べ患者数	57
(実患者数)	51
男	34
女	23

地域別 (人)

金沢市	7
かほく市	17
白山市	1
河北郡:津幡町	9
河北郡:内灘町	21
羽咋郡	1
その他の都道府県	1

入院経路 (人)

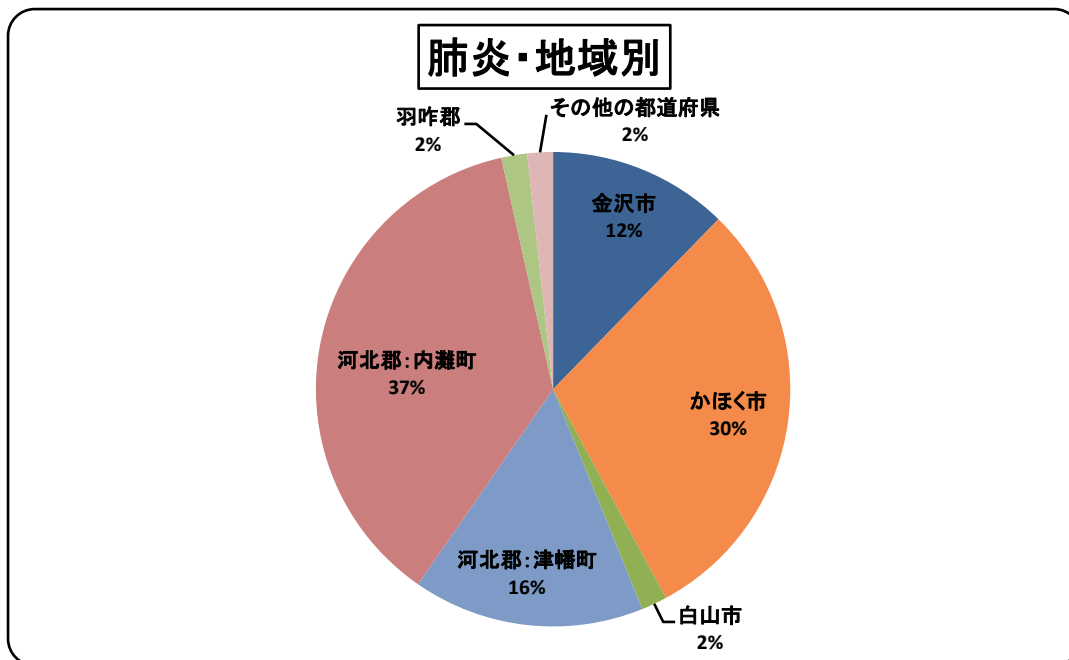
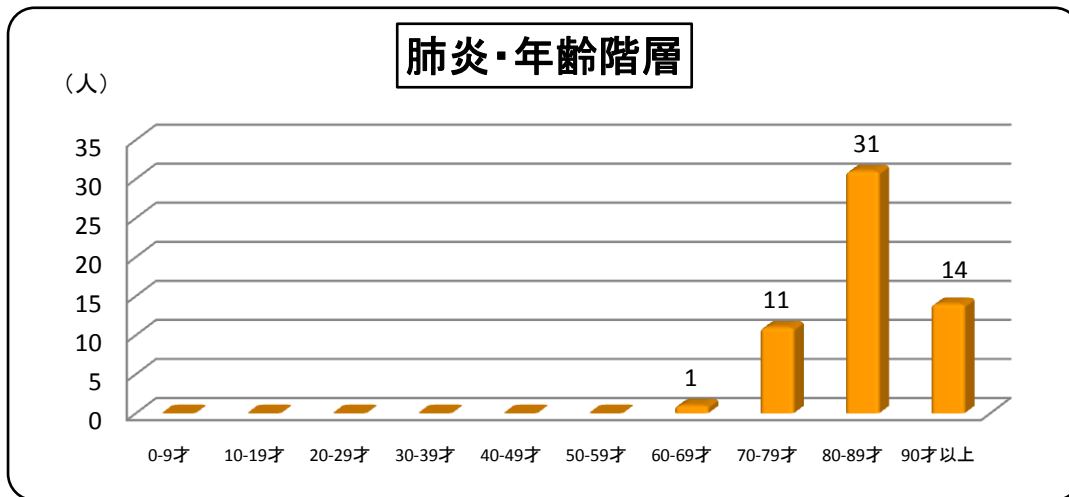
外来	0
外来(緊急)	25
紹介	0
紹介(緊急)	17
救急車搬送	12
転科入院	3
その他	0

肺炎内訳 (人)

誤嚥性肺炎	33
細菌性肺炎	13
肺炎	7
老人性肺炎	2
気管支肺炎	1
間質性肺炎	1

年齢階層 (人)

0-9才	0
10-19才	0
20-29才	0
30-39才	0
40-49才	0
50-59才	0
60-69才	1
70-79才	11
80-89才	31
90才以上	14



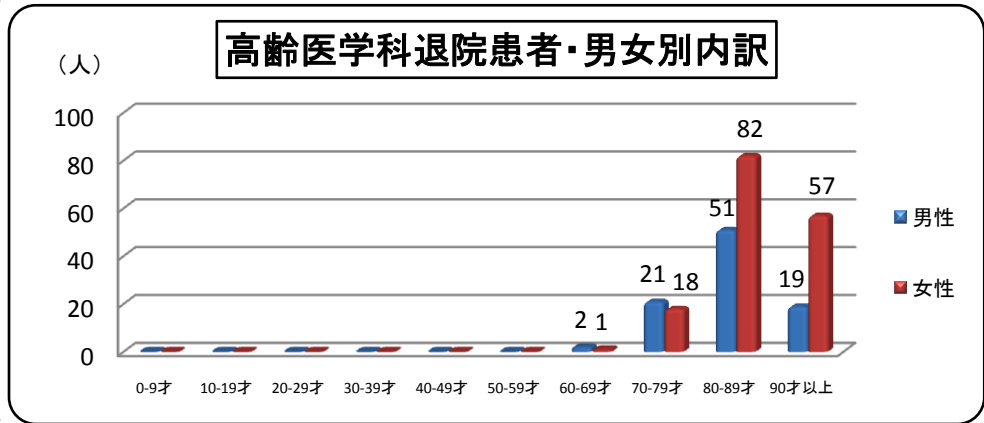
※平成22年4月1日～平成23年3月31日退院患者
 ※診療科別で主要疾患が主病名のもの(サマリーベース)
 ※疑い病名は含まれていません(ただし、精査目的で入院し、
 確定診断された後、そのまま治療をしている場合等は含む)
 ※肺炎には誤嚥性、細菌性、老人性、気管支、間質性が含まれています

○対象・期間 高齢医学科退院患者 平成22年4月1日～平成23年3月31日

■高齢医学科退院患者数 251人(実患者数 216人)

■男女別内訳

年齢階層	男性	女性
0-9才	0	0
10-19才	0	0
20-29才	0	0
30-39才	0	0
40-49才	0	0
50-59才	0	0
60-69才	2	1
70-79才	21	18
80-89才	51	82
90才以上	19	57



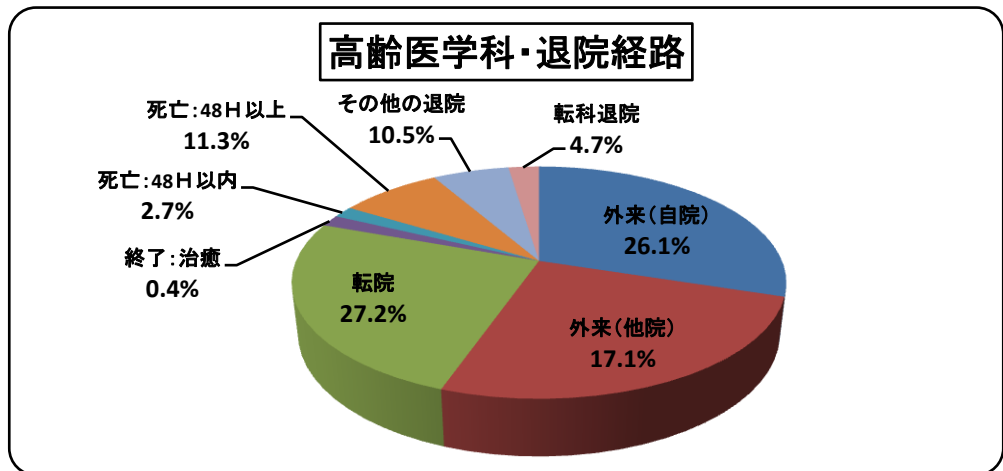
■入院時平均年齢 85.6才

■退院経路

死亡退院率=9.6%

退院経路	患者数(人)
外来(自院)	75
外来(他院)	64
転院	63
終了:治癒	4
死亡:48H以内	4
死亡:48H以上	20
その他の退院	15
転科退院	6

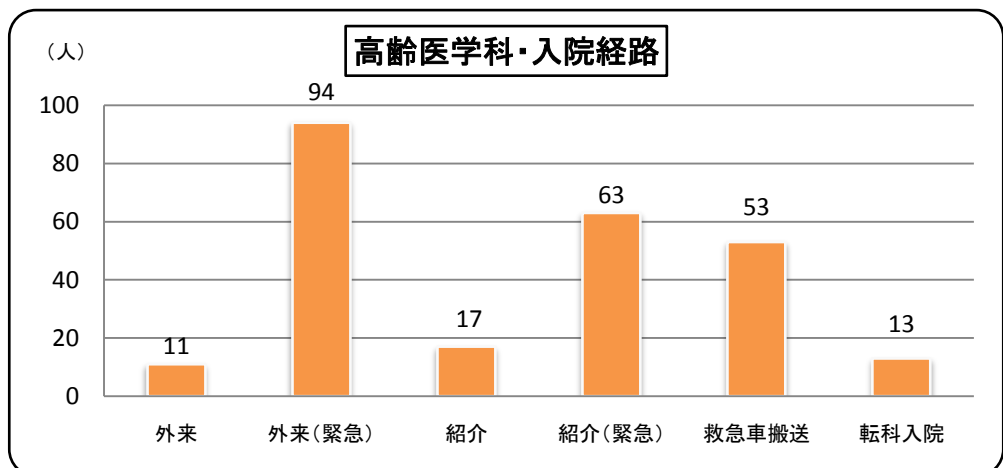
※その他の退院…介護老人保健施設や
介護老人福祉施設等への転所はここに含む



■緊急入院数 210人

緊急入院率=83.7%

入院経路	患者数(人)
外来	11
外来(緊急)	94
紹介	17
紹介(緊急)	63
救急車搬送	53
転科入院	13



<小児科 先天性心疾患>

平均在院日数 11.3日

中央値 4.0日

患者数 (人)

延べ患者数	102
(実患者数)	58
男	44
女	58

地域別 (人)

金沢市	23
七尾市	2
小松市	7
輪島市	2
珠洲市	4
加賀市	10
かほく市	10
白山市	9
能美市	4
河北郡:津幡町	5
河北郡:内灘町	10
羽咋郡	1
鹿島郡	1
鳳珠郡	6
富山県	1
福井県	5
その他の都道府県	2

入院経路 (人)

外来	46
外来(緊急)	1
紹介	21
紹介(緊急)	8
救急車搬送	0
転科入院	21
その他	5

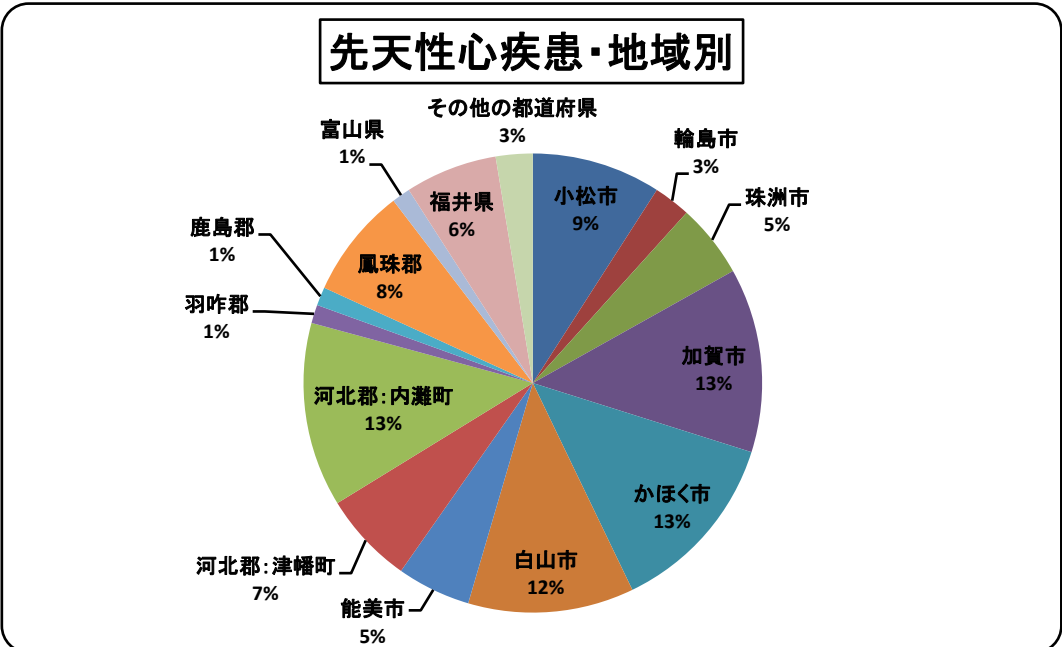
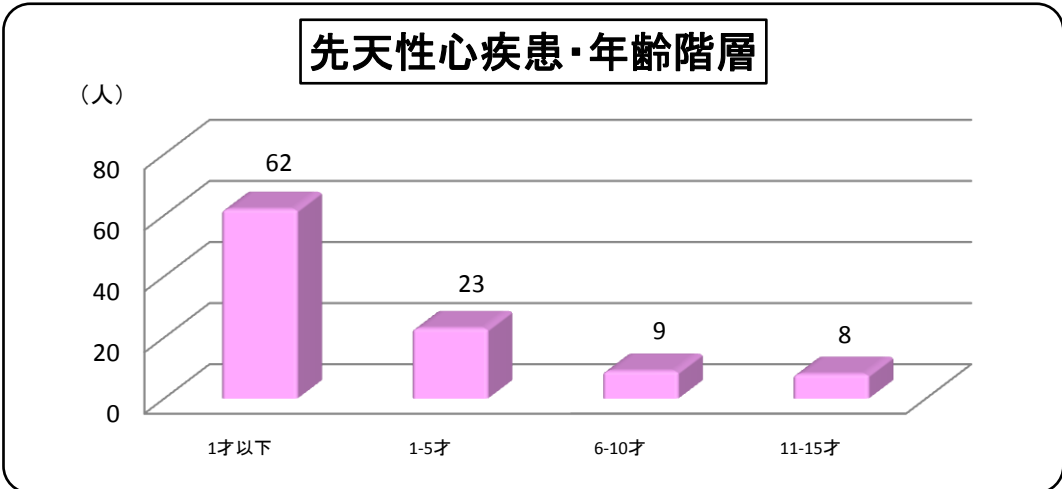
年齢階層 (人)

1才以下	62
1-5才	23
6-10才	9
11-15才	8

先天性心疾患患者内訳

心室中隔欠損症	39
大血管転位症	13
心房中隔欠損症	12
肺動脈狭窄症	6
両大血管右室起始症	5
肺静脈還流異常	5
完全型房室中隔欠損症	4
先天性肺動脈弁狭窄症	4
動脈管開存症	4
大動脈狭窄症	4
肺動脈閉鎖症	2
アイゼンメンゲル症候群	1
肺動脈弁閉鎖	1
右室二腔心	1
門脈走行異常	1

※平成22年4月1日～
平成23年3月31日退院患者
※診療科別で主要疾患が主病名のもの(サマリーベース)
※疑い病名は含まれていません
(ただし、精査目的で入院し、確定診断された後、そのまま治療をしている場合等は含む)



<小児科 悪性腫瘍>

平均在院日数 42.6日

中央値 6.0日

患者数 (人)

延べ患者数	26
(実患者数)	8
男	16
女	10

地域別 (人)

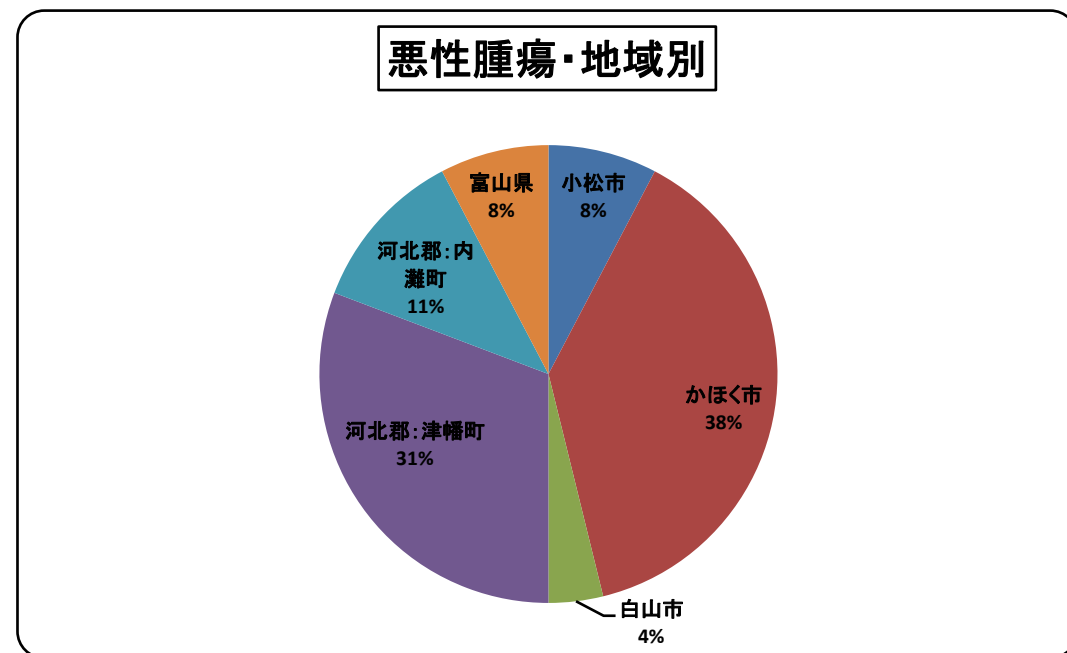
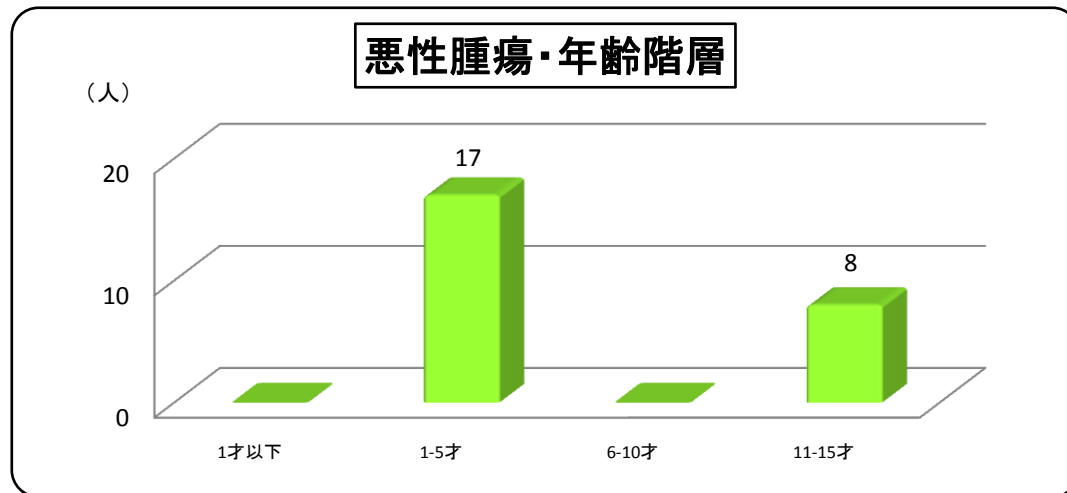
小松市	2
かほく市	10
白山市	1
河北郡:津幡町	8
河北郡:内灘町	3
富山県	2

入院経路 (人)

外来	22
外来(緊急)	0
紹介	1
紹介(緊急)	0
救急車搬送	0
転科入院	3
その他	0

年齢階層 (人)

1才以下	0
1-5才	17
6-10才	0
11-15才	8



※平成22年4月1日～平成23年3月31日退院患者
 ※診療科別で主要疾患が主病名のもの(サマリーベース)
 ※疑い病名は含まれていません(ただし、精査目的で入院し、
 確定診断された後、そのまま治療をしている場合等は含む)
 ※白血病、悪性リンパ腫を含んでいます

<小児科 アレルギー疾患>

平均在院日数 8.8日

中央値 8.0日

患者数 (人)

延べ患者数	72
(実患者数)	61
男	41
女	31

地域別 (人)

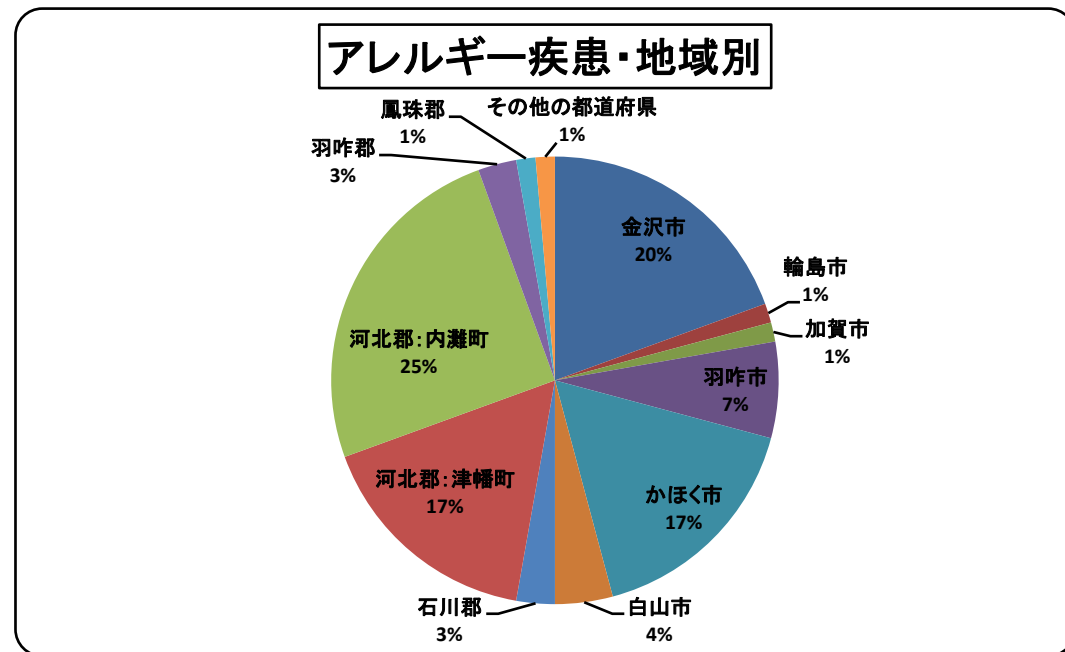
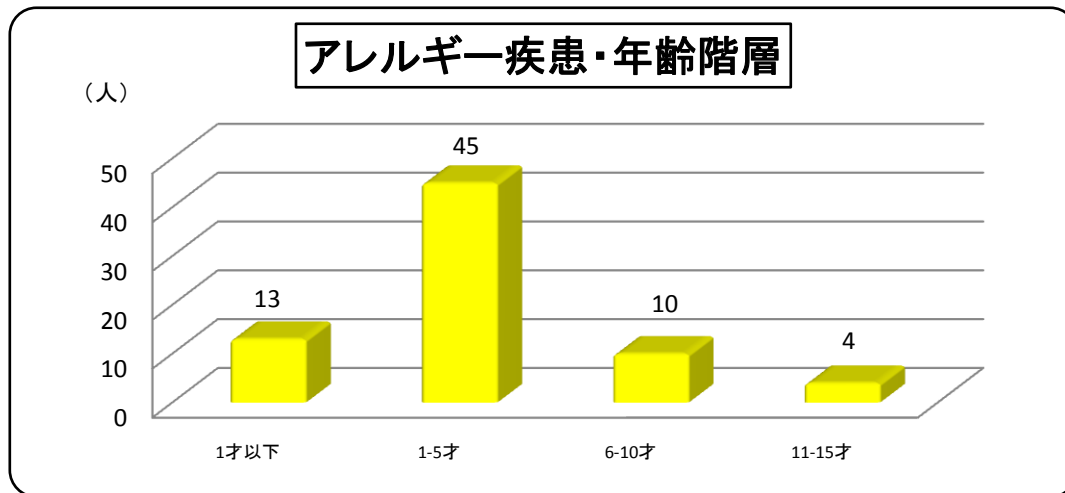
金沢市	14
輪島市	1
加賀市	1
羽咋市	5
かほく市	12
白山市	3
石川郡	2
河北郡:津幡町	12
河北郡:内灘町	18
羽咋郡	2
鳳珠郡	1
その他の都道府県	1

入院経路 (人)

外来	2
外来(緊急)	55
紹介	2
紹介(緊急)	11
救急車搬送	0
転科入院	1
その他	1

年齢階層 (人)

1才以下	13
1-5才	45
6-10才	10
11-15才	4



※平成22年4月1日～平成23年3月31日退院患者
 ※診療科別で主要疾患が主病名のもの(サマリーベース)
 ※疑い病名は含まれていません(ただし、精査目的で入院し、確定診断された後、そのまま治療をしている場合等は含む)

<神経科精神科 統合失調症>

平均在院日数 70.2日

中央値 59.0日

患者数 (人)

延べ患者数	23
(実患者数)	22
男	10
女	13

地域別 (人)

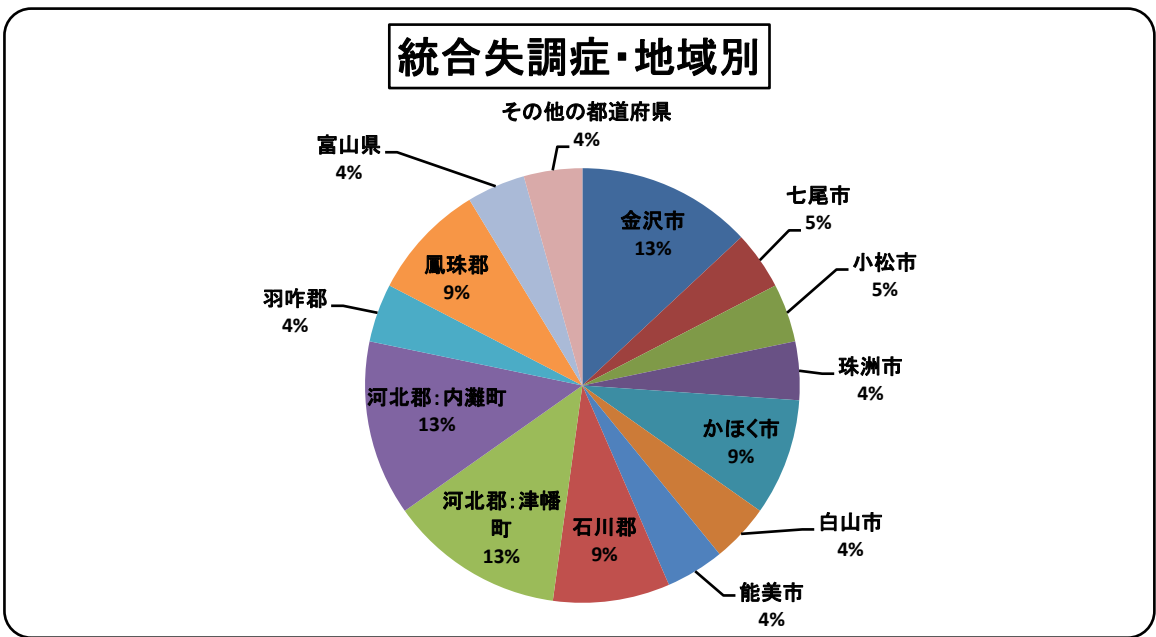
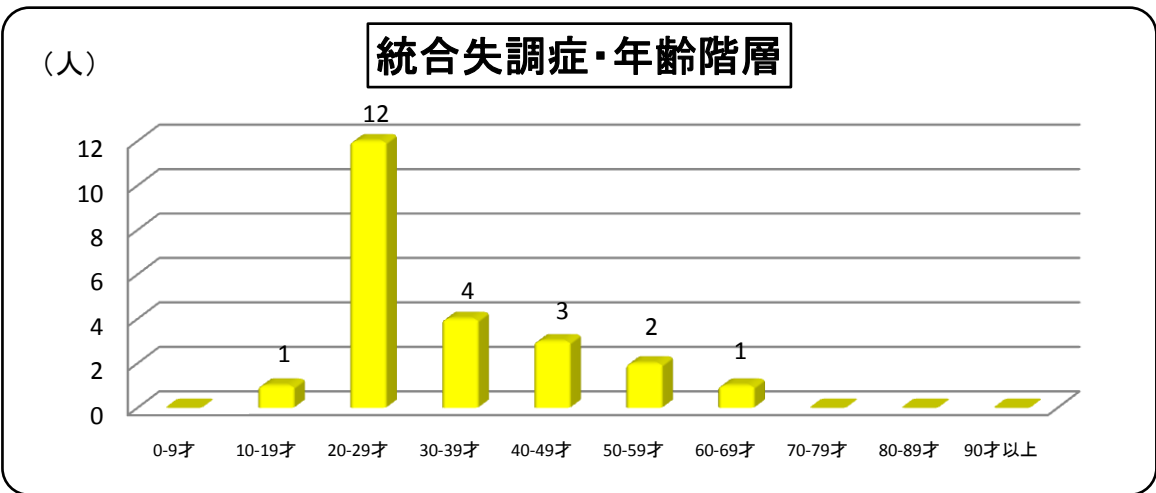
金沢市	3
七尾市	1
小松市	1
珠洲市	1
かほく市	2
白山市	1
能美市	1
石川郡	2
河北郡:津幡町	3
河北郡:内灘町	3
羽咋郡	1
鳳珠郡	2
富山県	1
その他の都道府県	1

入院経路 (人)

外来	18
外来(緊急)	0
紹介	4
紹介(緊急)	0
救急車搬送	0
転科入院	1
その他	0

年齢階層 (人)

0-9才	0
10-19才	1
20-29才	12
30-39才	4
40-49才	3
50-59才	2
60-69才	1
70-79才	0
80-89才	0
90才以上	0



※平成22年4月1日～平成23年3月31日 退院患者
 ※診療科別で主要疾患が主病名のもの(サマリーベース)
 ※疑い病名も含まれています

<神経科精神科 気分障害>

平均在院日数 64.6日 **中央値 66.0日**

患者数 (人)

延べ患者数	46
(実患者数)	44
男	20
女	26

地域別 (人)

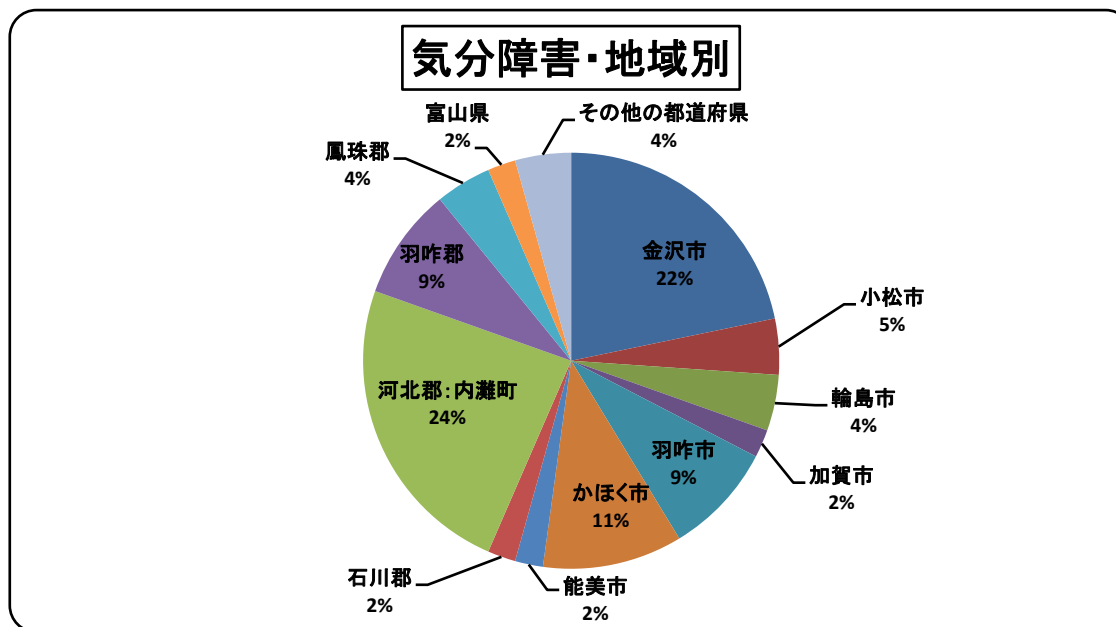
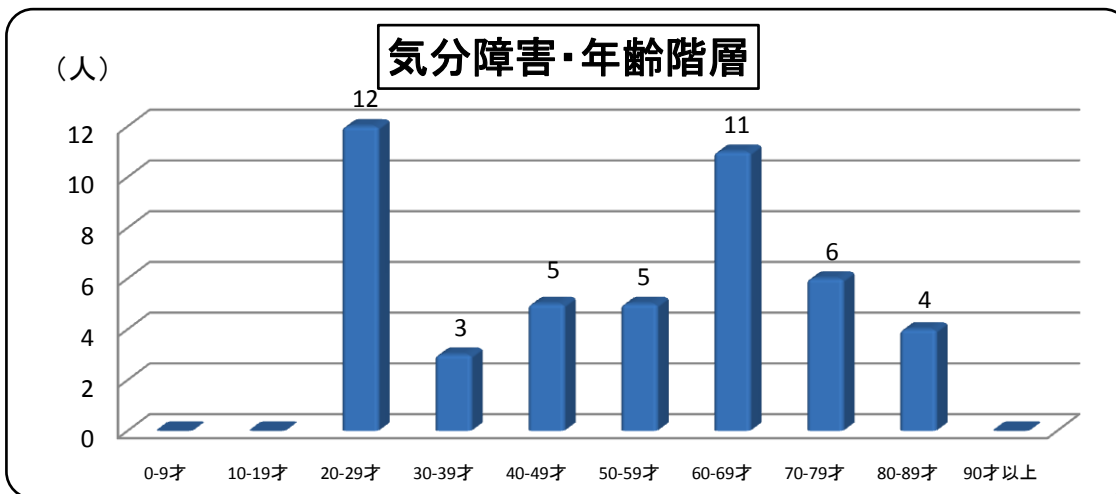
金沢市	10
小松市	2
輪島市	2
加賀市	1
羽咋市	4
かほく市	5
能美市	1
石川郡	1
河北郡:内灘町	11
羽咋郡	4
鳳珠郡	2
富山県	1
その他の都道府県	2

入院経路 (人)

外来	22
外来(緊急)	2
紹介	16
紹介(緊急)	1
救急車搬送	3
転科入院	2
その他	0

年齢階層 (人)

0-9才	0
10-19才	0
20-29才	12
30-39才	3
40-49才	5
50-59才	5
60-69才	11
70-79才	6
80-89才	4
90才以上	0



※平成22年4月1日～平成23年3月31日 退院患者
 ※診療科別で主要疾患が主病名のもの(サマリーベース)
 ※疑い病名も含まれています

<神経科精神科 神経症ストレス関連性障害>

平均在院日数 50.9日

中央値 45.5日

患者数 (人)

延べ患者数	22
(実患者数)	21
男	7
女	15

地域別 (人)

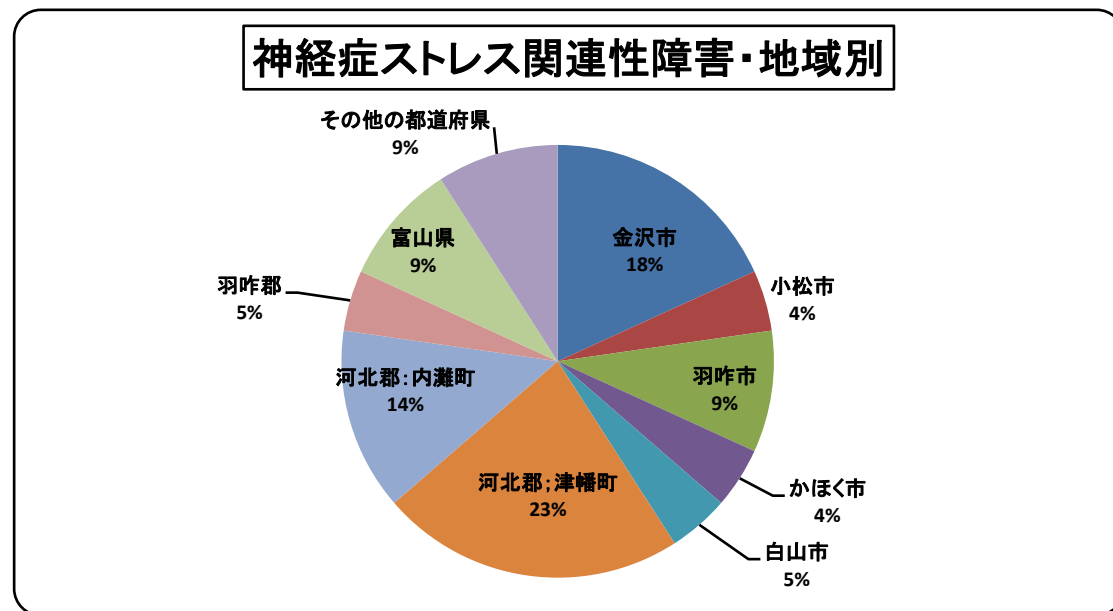
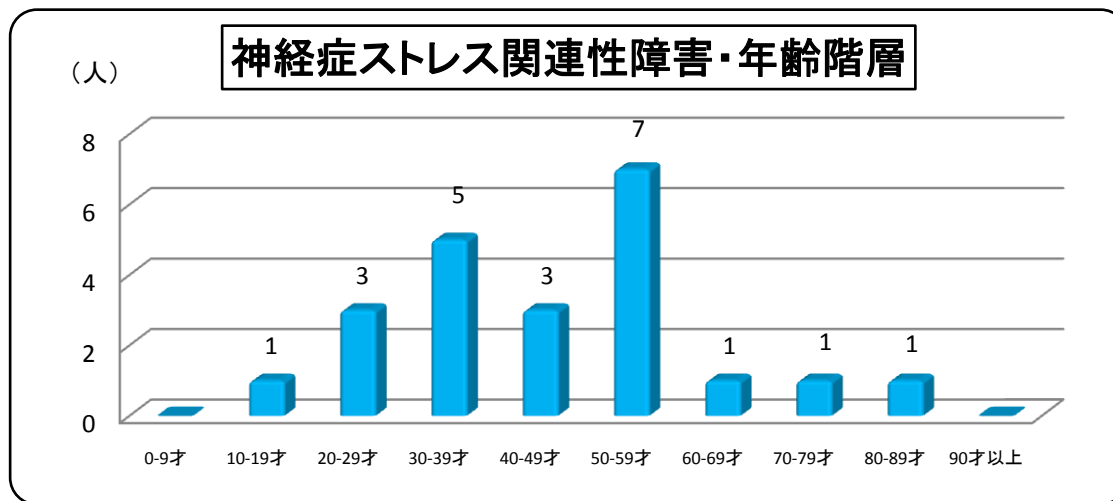
金沢市	4
小松市	1
羽咋市	2
かほく市	1
白山市	1
河北郡;津幡町	5
河北郡;内灘町	3
羽咋郡	1
富山県	2
その他の都道府県	2

入院経路 (人)

外来	10
外来(緊急)	2
紹介	7
紹介(緊急)	0
救急車搬送	2
転科入院	1
その他	0

年齢階層 (人)

0-9才	0
10-19才	1
20-29才	3
30-39才	5
40-49才	3
50-59才	7
60-69才	1
70-79才	1
80-89才	1
90才以上	0

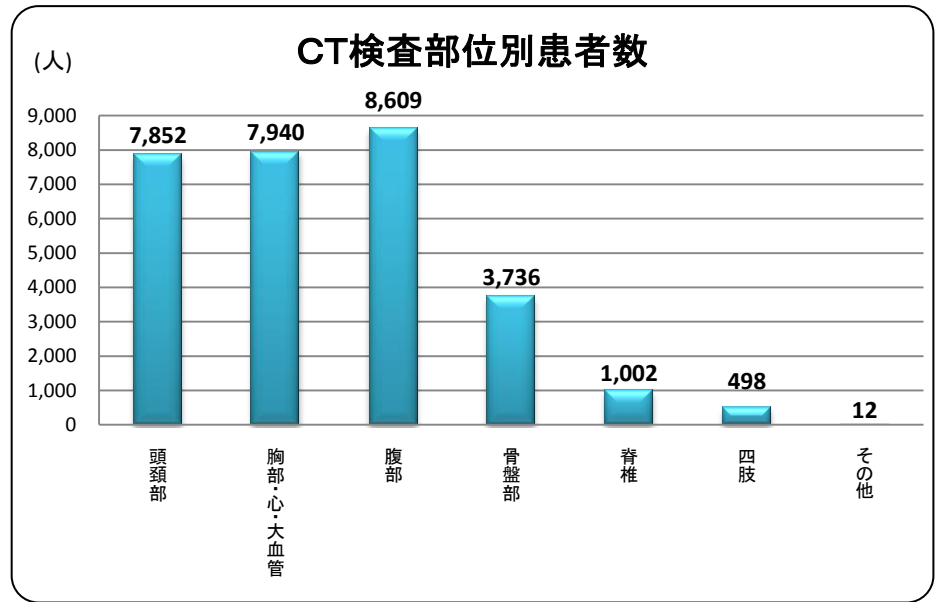


※平成22年4月1日～平成23年3月31日 退院患者
 ※診療科別で主要疾患が主病名のもの(サマリーベース)
 ※疑い病名も含まれています

○対象・期間 放射線科検査患者数 平成22年4月1日～平成23年3月31日

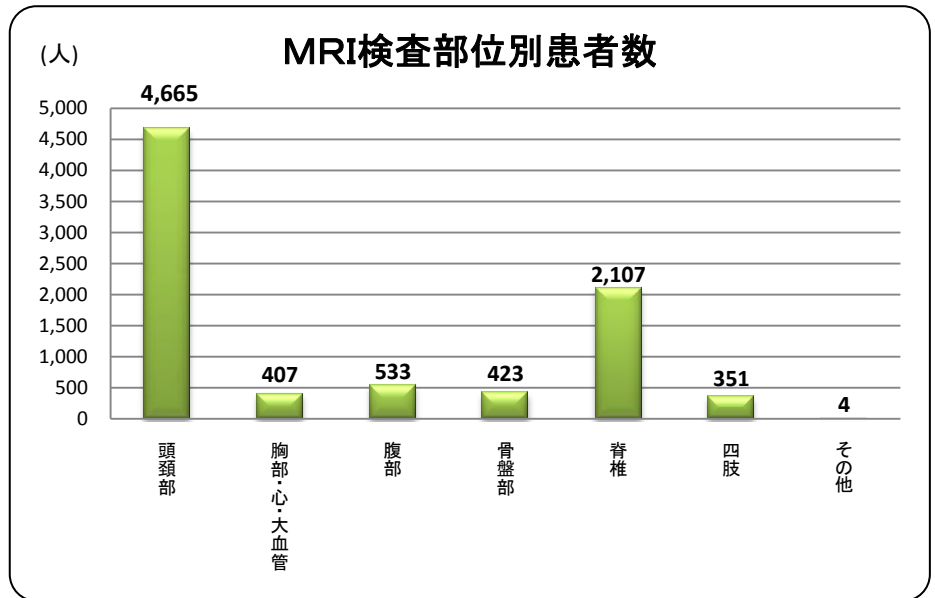
■CT検査部位別患者数

部位	患者数
頭頸部	7,852
胸部・心・大血管	7,940
腹部	8,609
骨盤部	3,736
脊椎	1,002
四肢	498
その他	12
計	29,649



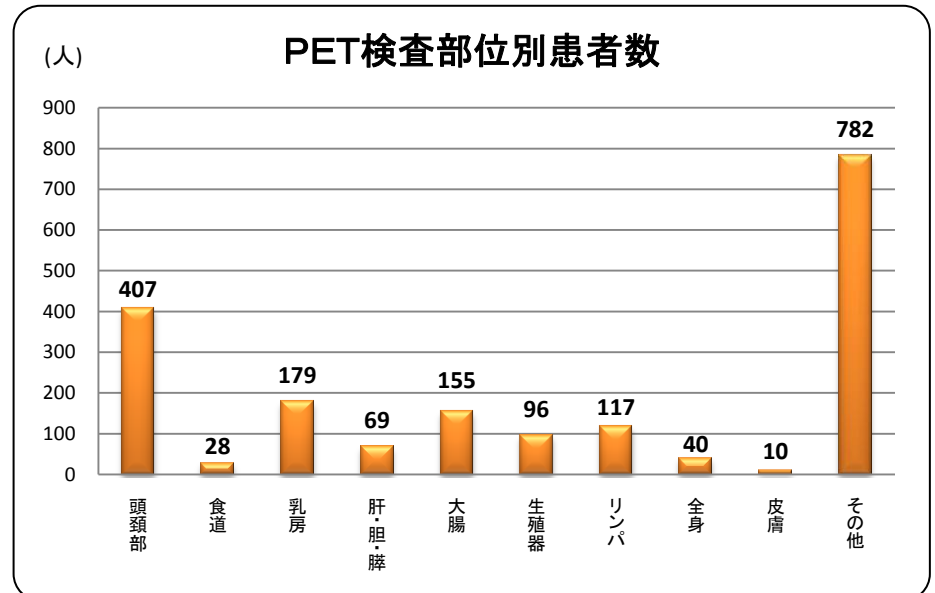
■MRI検査部位別患者数

部位	患者数
頭頸部	4,665
胸部・心・大血管	407
腹部	533
骨盤部	423
脊椎	2,107
四肢	351
その他	4
計	8,490



■PET部位別検査患者数

部位	患者数
頭頸部	407
食道	28
乳房	179
肝・胆・膵	69
大腸	155
生殖器	96
リンパ	117
全身	40
皮膚	10
その他	782
計	1,883



<形成外科 顔面骨骨折>

平均在院日数 10.6日

中央値 5.0日

患者数 (人)

延べ患者数	54
(実患者数)	50
男	36
女	18

地域別 (人)

金沢市	17
小松市	2
珠洲市	1
羽咋市	1
かほく市	3
白山市	2
能美市	1
石川郡	2
河北郡:津幡町	5
河北郡:内灘町	8
羽咋郡	4
鳳珠郡	4
富山県	2
福井県	1
その他の都道府県	1

入院経路 (人)

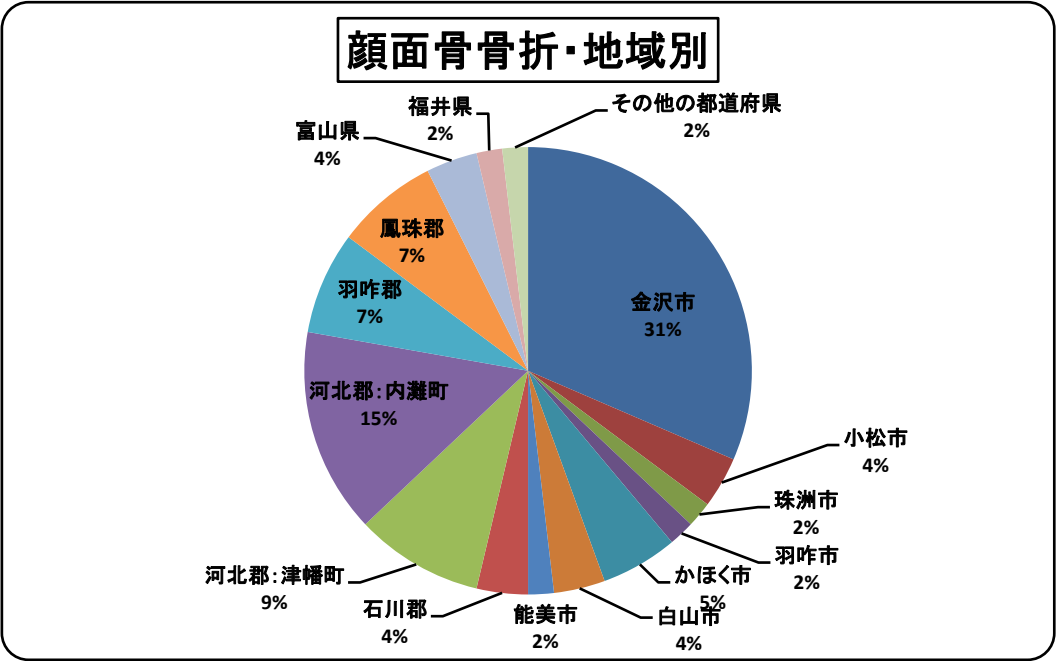
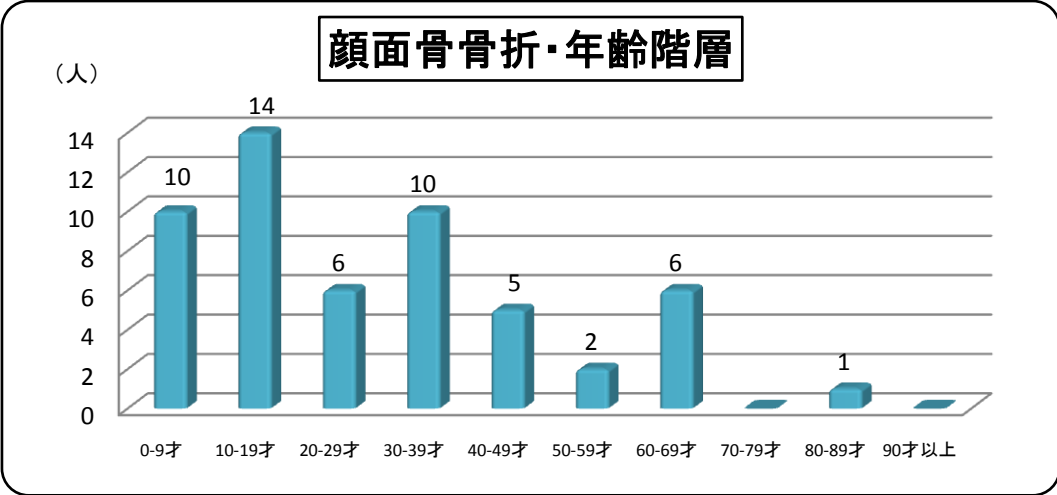
外来	20
外来(緊急)	0
紹介	30
紹介(緊急)	1
救急車搬送	0
転科入院	3
その他	0

年齢階層 (人)

0-9才	10
10-19才	14
20-29才	6
30-39才	10
40-49才	5
50-59才	2
60-69才	6
70-79才	0
80-89才	1
90才以上	0

部位別内訳 (人)

鼻骨	29
眼窩	10
頬骨	4
顎骨	7
その他	4



※平成22年4月1日～平成23年3月31日 退院患者
 ※診療科別で主要疾患が主病名のもの(サマリーベース)
 ※疑い病名は含まれていません(ただし、精査目的で入院し、確定診断された後、そのまま治療をしている場合等は含む)

<形成外科 口唇・口蓋裂>

平均在院日数 11.7日

中央値 12.0日

患者数 (人)

延べ患者数	83
(実患者数)	83
男	43
女	40

地域別 (人)

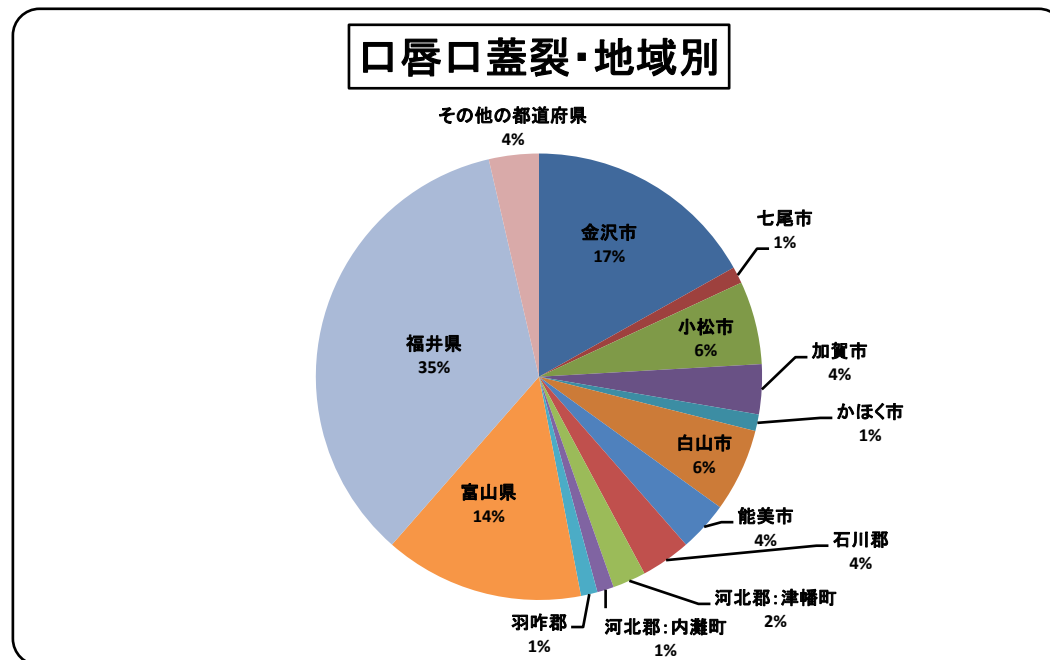
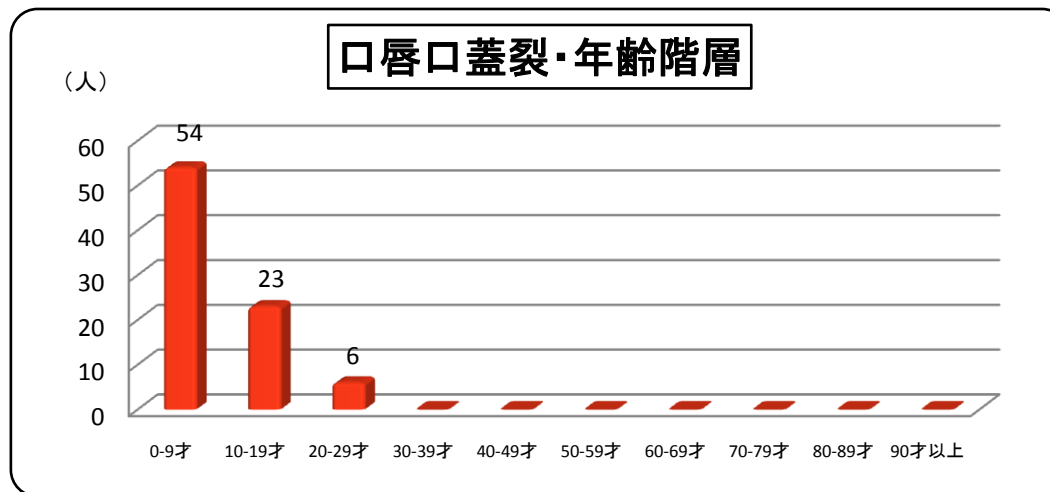
金沢市	14
七尾市	1
小松市	5
加賀市	3
かほく市	1
白山市	5
能美市	3
石川郡	3
河北郡:津幡町	2
河北郡:内灘町	1
羽咋郡	1
富山県	12
福井県	29
その他の都道府県	3

入院経路 (人)

外来	56
外来(緊急)	0
紹介	27
紹介(緊急)	0
救急車搬送	0
転科入院	0
その他	0

年齢階層 (人)

0-9才	54
10-19才	23
20-29才	6
30-39才	0
40-49才	0
50-59才	0
60-69才	0
70-79才	0
80-89才	0
90才以上	0



※平成22年4月1日～平成23年3月31日 退院患者
 ※診療科別で主要疾患が主病名のもの(サマリーベース)
 ※疑い病名は含まれていません(ただし、精査目的で入院し、
 確定診断された後、そのまま治療をしている場合等は含む)

<形成外科 色素性母斑>

平均在院日数 10.9日

中央値 8.0日

患者数 (人)

延べ患者数	14
(実患者数)	10
男	2
女	10

地域別 (人)

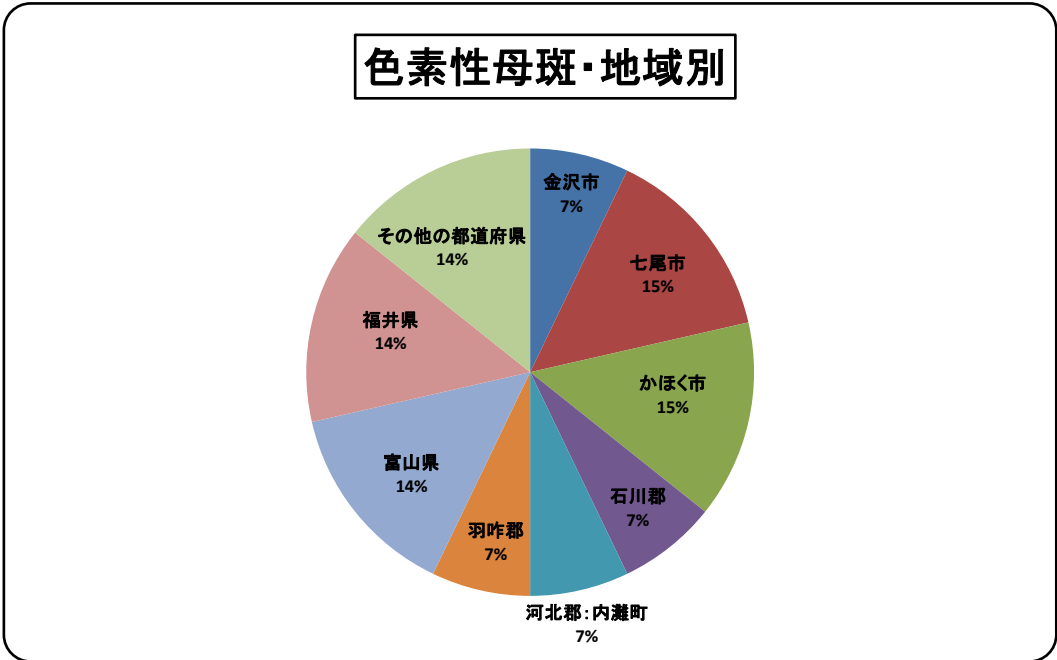
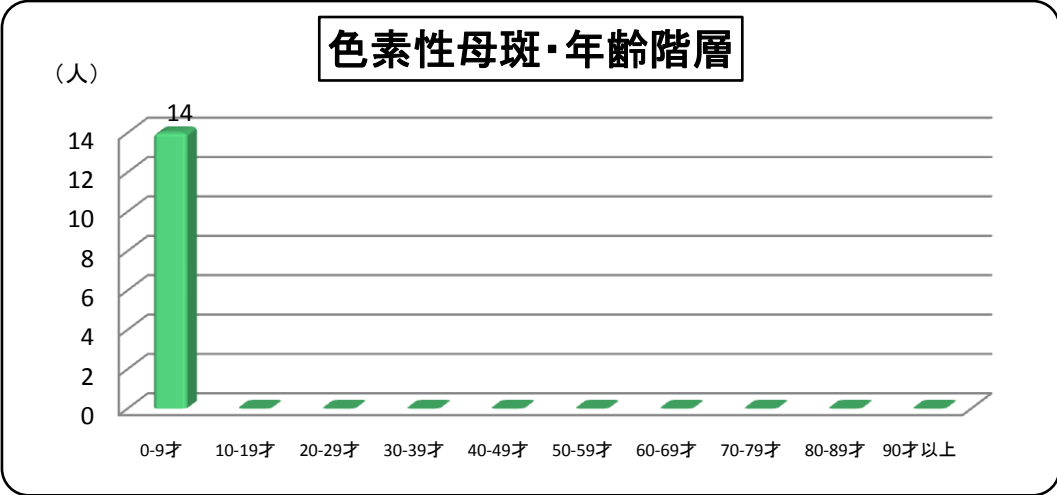
金沢市	1
七尾市	2
かほく市	2
石川郡	1
河北郡:内灘町	1
羽咋郡	1
富山県	2
福井県	2
その他の都道府県	2

入院経路 (人)

外来	11
外来(緊急)	0
紹介	3
紹介(緊急)	0
救急車搬送	0
転科入院	0
その他	0

年齢階層 (人)

0-9才	14
10-19才	0
20-29才	0
30-39才	0
40-49才	0
50-59才	0
60-69才	0
70-79才	0
80-89才	0
90才以上	0



※平成22年4月1日～平成23年3月31日 退院患者
 ※診療科別で主要疾患が主病名のもの(サマリーベース)
 ※疑い病名は含まれていません(ただし、精査目的で入院し、確定診断された後、そのまま治療をしている場合等は含む)

■エキスパンダー(組織拡張器)挿入術施行患者数

○期間 形成外科退院患者 平成22年4月1日～平成23年3月31日

■患者数 (人)

延べ患者数	26
実患者数	25
男	11
女	15

※形成外科入院 手術施行患者 20人

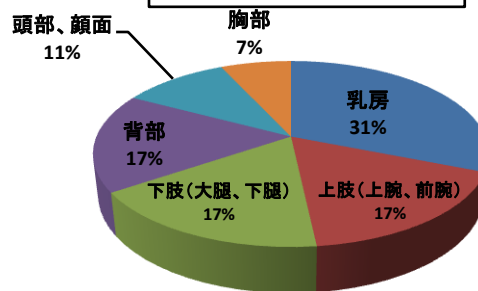
- ・平均在院日数 12.7日 中央値 12.0日
- ・術前平均在院日数 2.2日
- ・術後平均在院日数 9.5日

※他診療科入院 手術施行患者 6人

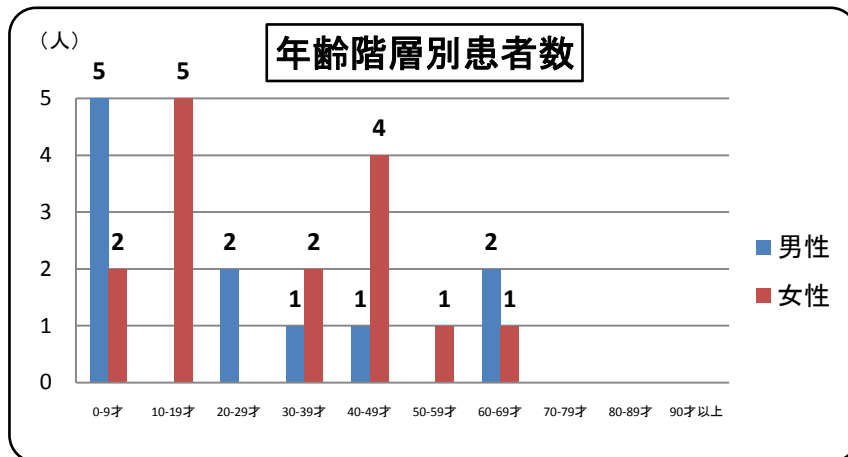
■部位別件数

部位	件数
乳房	9
上肢(上腕、前腕)	5
下肢(大腿、下腿)	5
背部	5
頭部、顔面	3
胸部	2

部位別件数の割合



■年齢階層別性別患者数 (人)

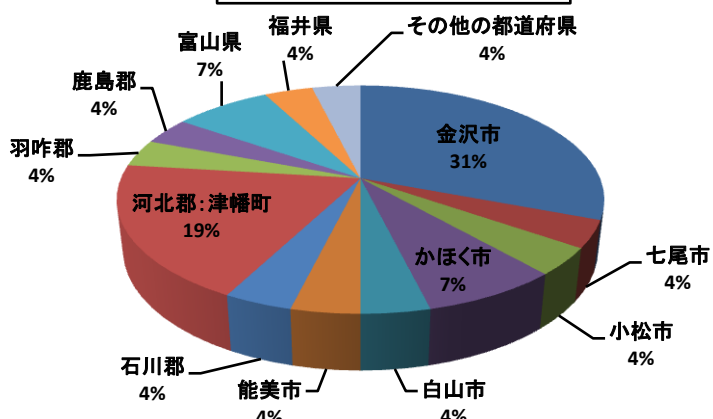


年齢階層	男性	女性
0-9才	5	2
10-19才	0	5
20-29才	2	0
30-39才	1	2
40-49才	1	4
50-59才	0	1
60-69才	2	1
70-79才	0	0
80-89才	0	0
90才以上	0	0

■地域別患者数 (人)

金沢市	8
七尾市	1
小松市	1
かほく市	2
白山市	1
能美市	1
石川郡	1
河北郡:津幡町	5
羽咋郡	1
鹿島郡	1
富山県	2
福井県	1
その他の都道府県	1

地域別患者数の割合



<眼科 白内障>

平均在院日数 3.2日

中央値 3.0日

患者数 (人)

延べ患者数	616
(実患者数)	601
男	283
女	333

地域別 (人)

金沢市	114
七尾市	14
小松市	5
輪島市	37
珠洲市	21
羽咋市	52
加賀市	8
かほく市	79
白山市	8
能美市	1
石川郡	3
河北郡:津幡町	61
河北郡:内灘町	50
羽咋郡	112
鹿島郡	6
鳳珠郡	24
富山県	16
福井県	1
その他の都道府県	4

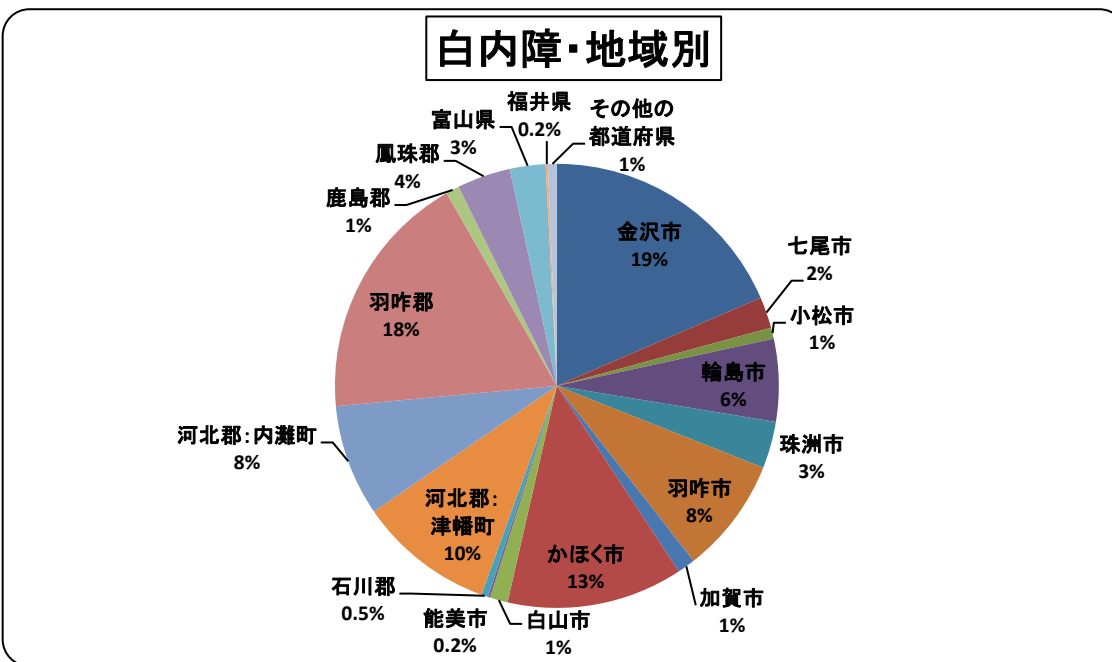
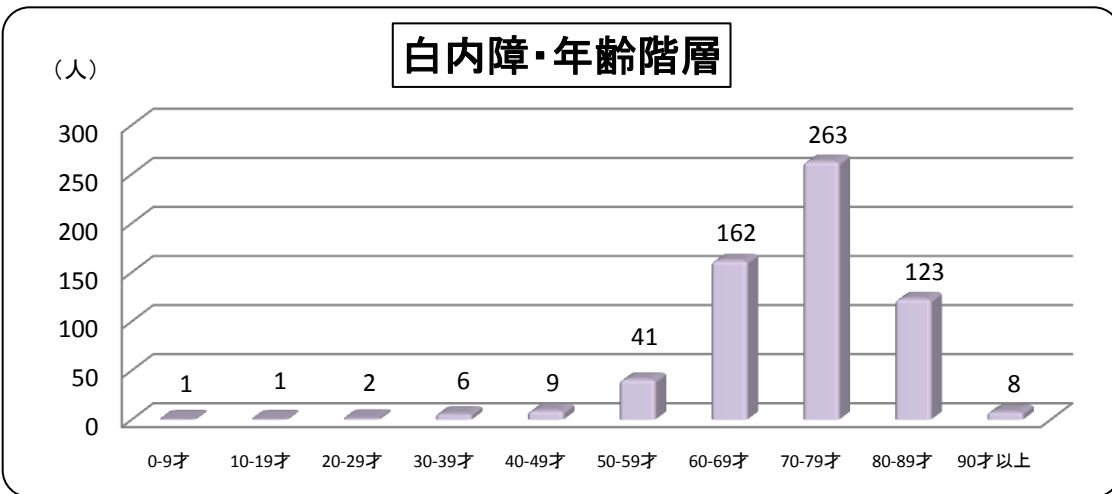
入院経路 (人)

外来	228
外来(緊急)	1
紹介	376
紹介(緊急)	0
救急車搬送	0
転科入院	11
その他	0

年齢階層 (人)

0-9才	1
10-19才	1
20-29才	2
30-39才	6
40-49才	9
50-59才	41
60-69才	162
70-79才	263
80-89才	123
90才以上	8

手術件数
水晶体再建術 1049件



※平成22年4月1日～平成23年3月31日 退院患者
 ※診療科別で主要疾患が主病名のもの(サマリーベース)
 ※疑い病名は含まれていません(ただし、精査目的で入院し、
 確定診断された後、そのまま治療をしている場合等は含む)
 ※片眼の在院日数で算出しています
 ※両眼の入院患者については半分の日数で算出しています

<眼科 緑内障>

平均在院日数 13.3日

中央値 12.0日

患者数 (人)

延べ患者数	43
(実患者数)	40
男	22
女	21

地域別 (人)

金沢市	9
七尾市	1
輪島市	8
珠洲市	1
羽咋市	3
かほく市	4
河北郡:津幡町	1
河北郡:内灘町	5
羽咋郡	4
鹿島郡	1
鳳珠郡	3
富山県	2
その他の都道府県	1

入院経路 (人)

外来	15
外来(緊急)	0
紹介	26
紹介(緊急)	1
救急車搬送	0
転科入院	1
その他	0

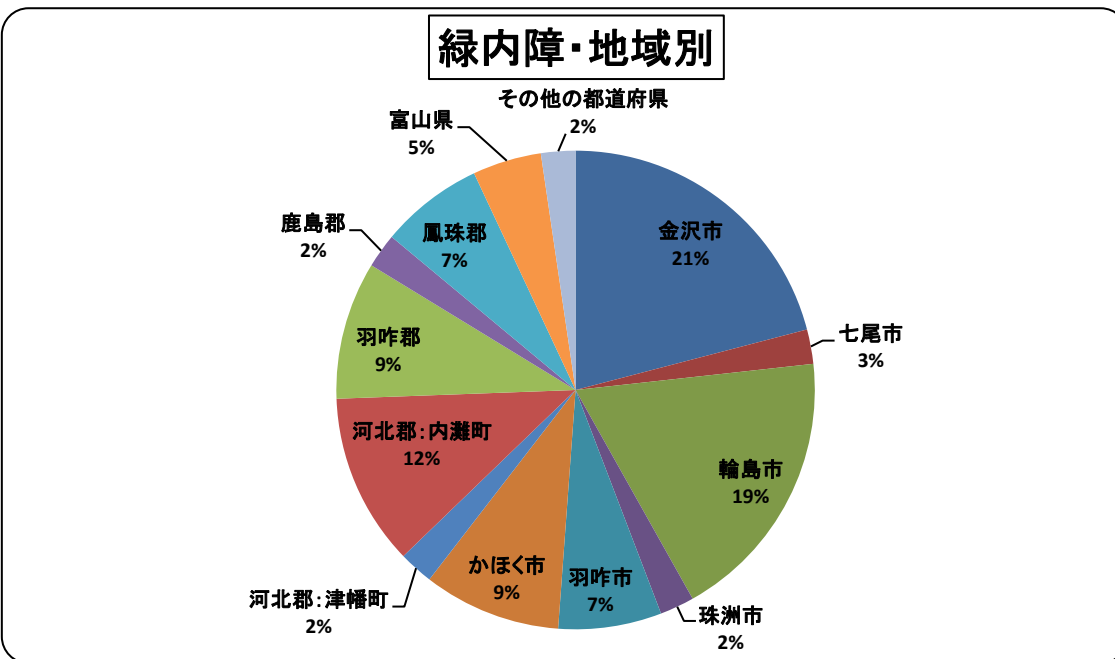
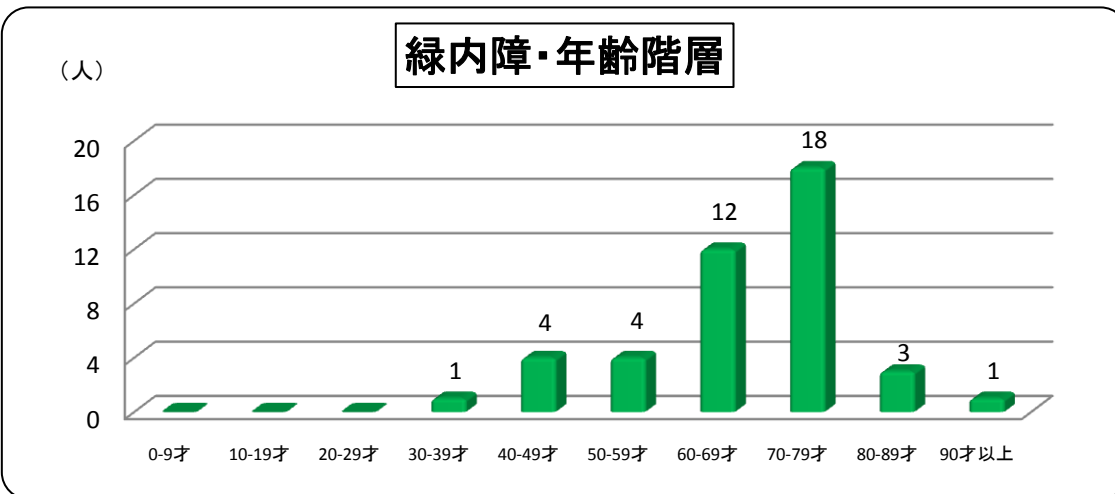
年齢階層 (人)

0-9才	0
10-19才	0
20-29才	0
30-39才	1
40-49才	4
50-59才	4
60-69才	12
70-79才	18
80-89才	3
90才以上	1

手術件数 (件数)

トラベクトミー	41
ニードリング	2
その他	8
計	51

※トラベクトミー: 線維柱帯切除術
 ※ニードリング: 濾過胞再建術

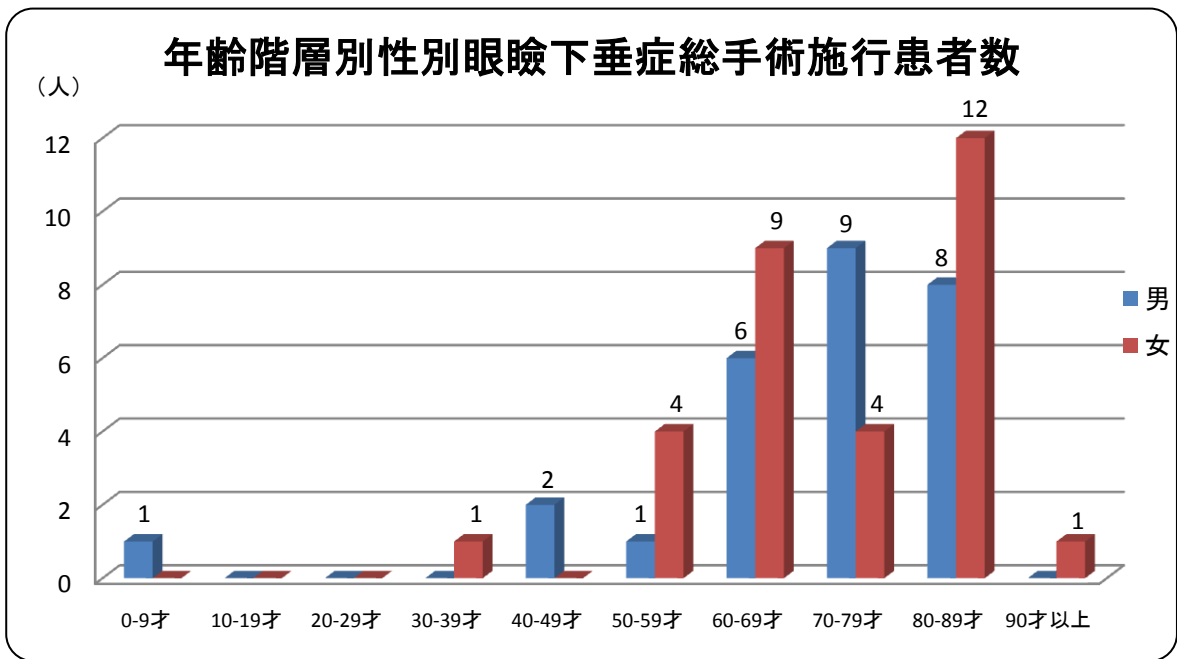


※平成22年4月1日～平成23年3月31日 退院患者
 ※診療科別で主要疾患が主病名のもの(サマリーベース)
 ※疑い病名は含まれていません(ただし、精査目的で入院し、確定診断された後、そのまま治療をしている場合等は含む)
 ※片眼の在院日数で算出しています
 ※両眼の入院患者については半分の日数で算出しています

○対象・期間 主病名:眼瞼下垂症 眼科受診・退院患者(平成22年4月1日～平成23年3月31日)

◆ 眼瞼下垂症総手術件数 88件

■ 年齢階層別性別眼瞼下垂症総手術施行患者数



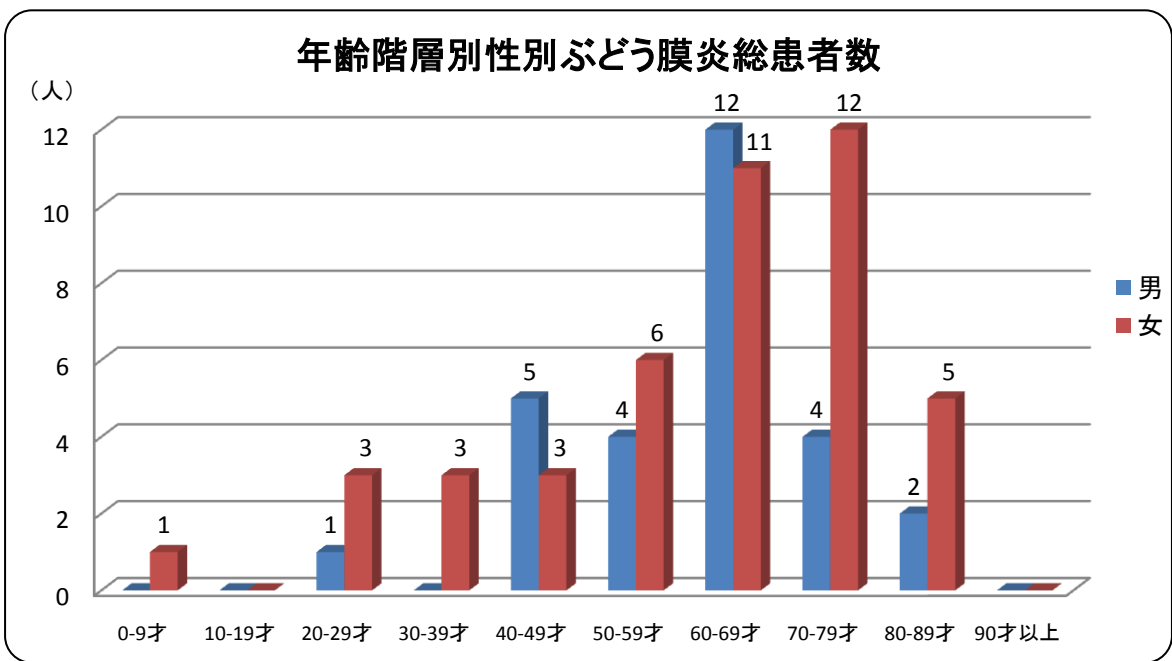
年齢階層	男性(人)	女性(人)
0-9才	1	0
10-19才	0	0
20-29才	0	0
30-39才	0	1
40-49才	2	0
50-59才	1	4
60-69才	6	9
70-79才	9	4
80-89才	8	12
90才以上	0	1
計	27	31

○対象・期間 主病名：ぶどう膜炎 眼科受診患者（平成22年4月1日～平成23年3月31日）

◆ **ぶどう膜炎総患者数** 72人

◆ **ぶどう膜炎入院患者数** 7人

■ 年齢階層別性別ぶどう膜炎総患者数



年齢階層	男性(人)	女性(人)
0-9才	0	1
10-19才	0	0
20-29才	1	3
30-39才	0	3
40-49才	5	3
50-59才	4	6
60-69才	12	11
70-79才	4	12
80-89才	2	5
90才以上	0	0
計	28	44

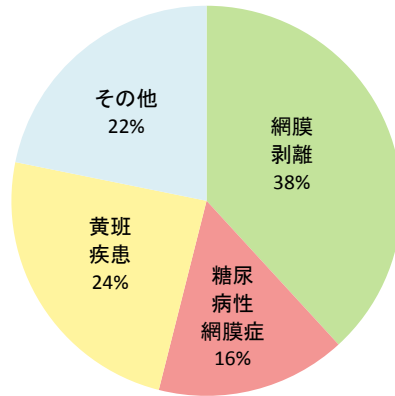
○対象・期間:眼科退院患者(平成22年4月1日～平成23年3月31日)

■ 硝子体手術件数

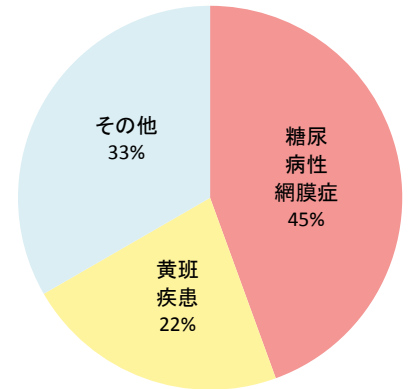
165件

疾患別	件数
網膜剥離	63
糖尿病性網膜症	26
黄班疾患	40
その他	36
計	165

硝子体手術の疾患別割合



アバステン投与の疾患別割合



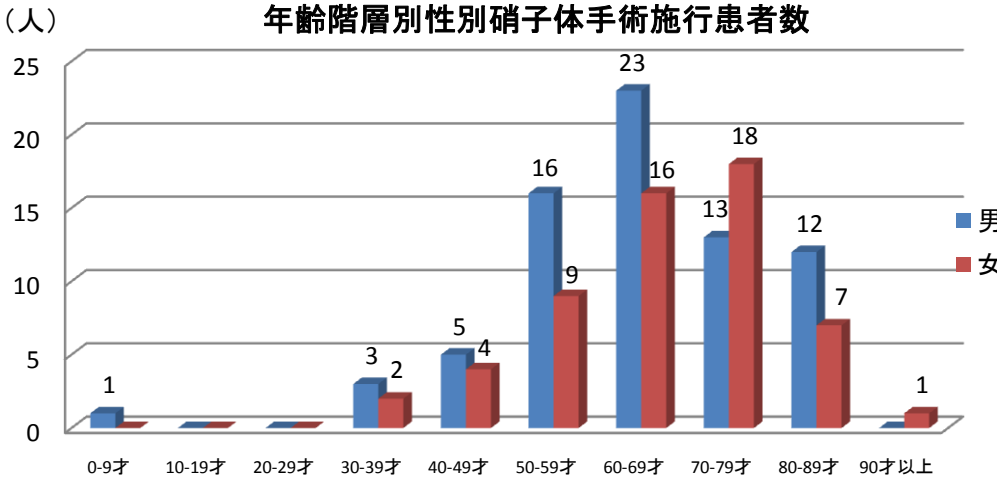
■ アバステン投与件数

18件

疾患別	件数
糖尿病性網膜症	8
黄班疾患	4
その他	6
計	18

■ 年齢階層別性別硝子体手術施行患者数

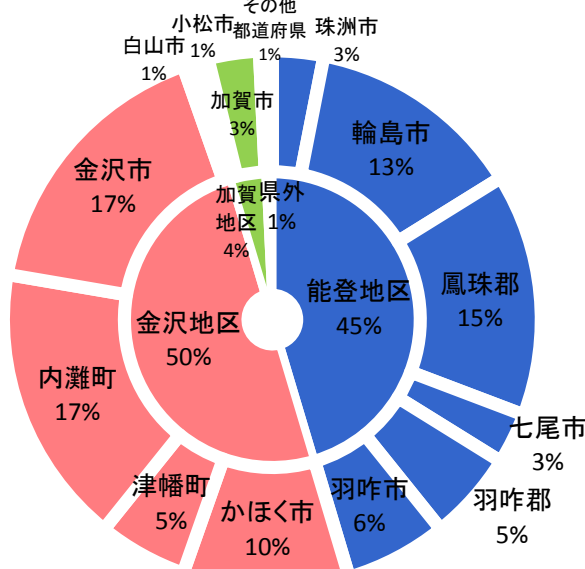
年齢階層別性別硝子体手術施行患者数



年齢階層	男性(人)	女性(人)
0-9才	1	0
10-19才	0	0
20-29才	0	0
30-39才	3	2
40-49才	5	4
50-59才	16	9
60-69才	23	16
70-79才	13	18
80-89才	12	7
90才以上	0	1
計	73	57

■ 地域別硝子体手術施行患者の割合

地域別硝子体手術施行患者の割合



地域	患者数(人)
珠洲市	4
輪島市	17
鳳珠郡	19
七尾市	4
羽咋郡	7
羽咋市	8
かほく市	13
河北郡:津幡町	7
河北郡:内灘町	22
金沢市	22
白山市	1
小松市	1
加賀市	4
其他都道府県	1
計	130

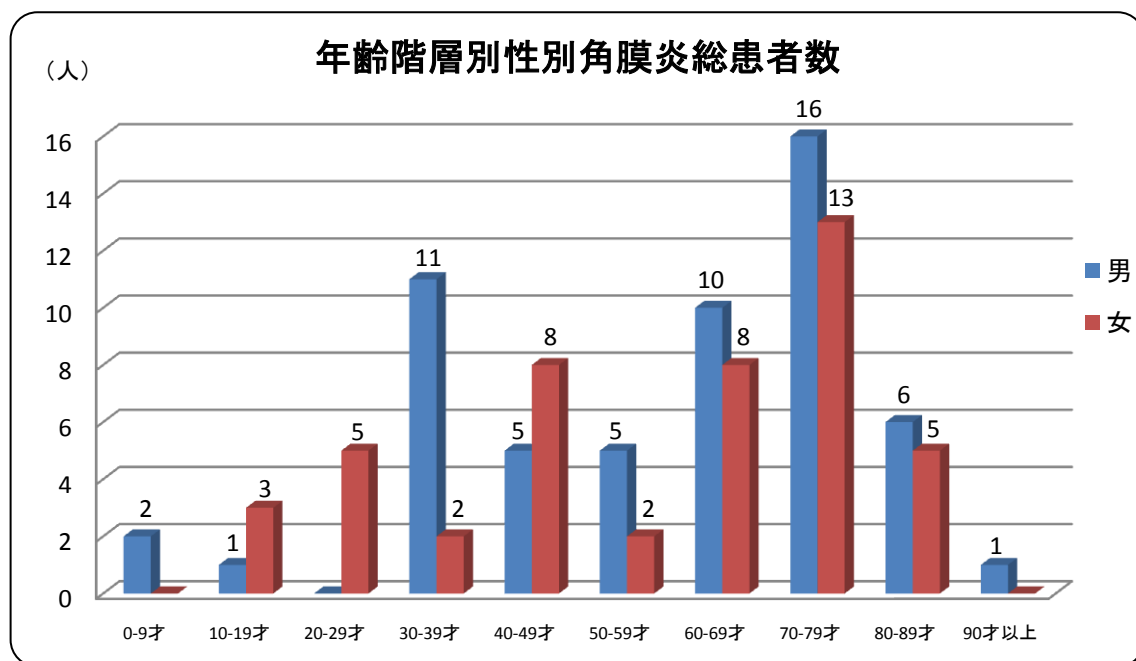
※入院中に施行していたアバステンの投与は、22年度より外来で施行するケースが増加しております。

○対象・期間 主病名:角膜炎 眼科受診患者(平成22年4月1日～平成23年3月31日)

◆ 角膜炎総患者数 103人

◆ 角膜炎入院患者数 10人

■ 年齢階層別性別角膜炎総患者数



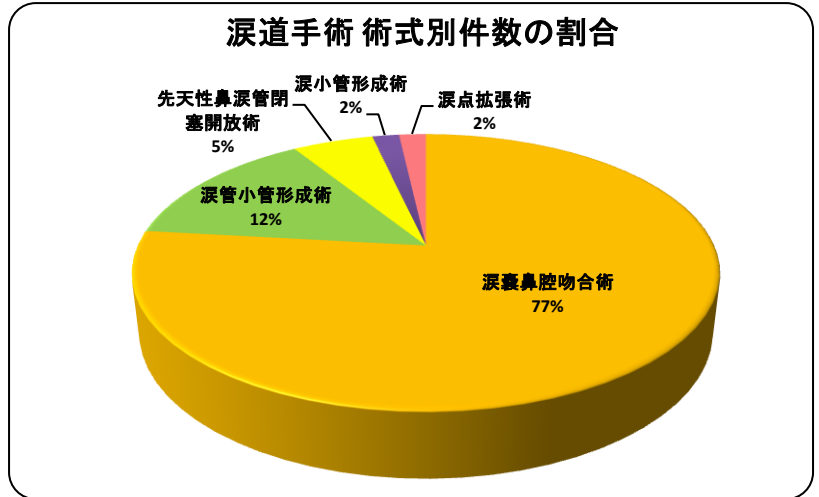
年齢階層	男性(人)	女性(人)
0-9才	2	0
10-19才	1	3
20-29才	0	5
30-39才	11	2
40-49才	5	8
50-59才	5	2
60-69才	10	8
70-79才	16	13
80-89才	6	5
90才以上	1	0
計	57	46

○対象・期間 眼科退院患者(平成22年4月1日～平成23年3月31日)

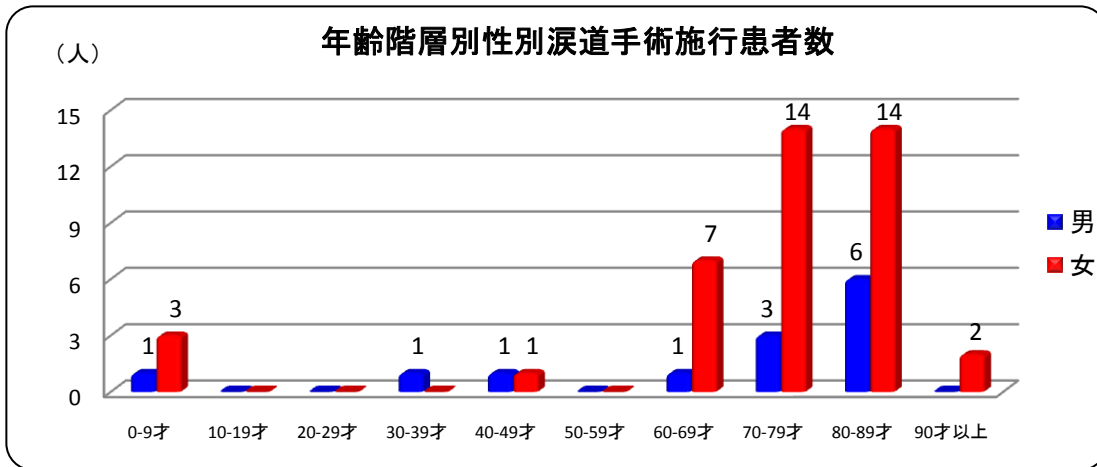
■ 涙道手術件数 56件

◆ 疾患別術式別件数

疾患名	術式	件数
鼻涙管閉塞(閉鎖)症	涙嚢鼻腔吻合術(DCR)	39
	涙管小管形成術	1
	涙嚢摘出術	1
	涙点拡張術	1
涙小管閉塞(狭窄)症	涙管小管形成術	7
	涙嚢鼻腔吻合術(DCR)	3
先天性鼻涙管閉塞症	先天性鼻涙管閉塞開放術	3
先天性涙点閉塞症	涙嚢鼻腔吻合術(DCR)	1
計		56

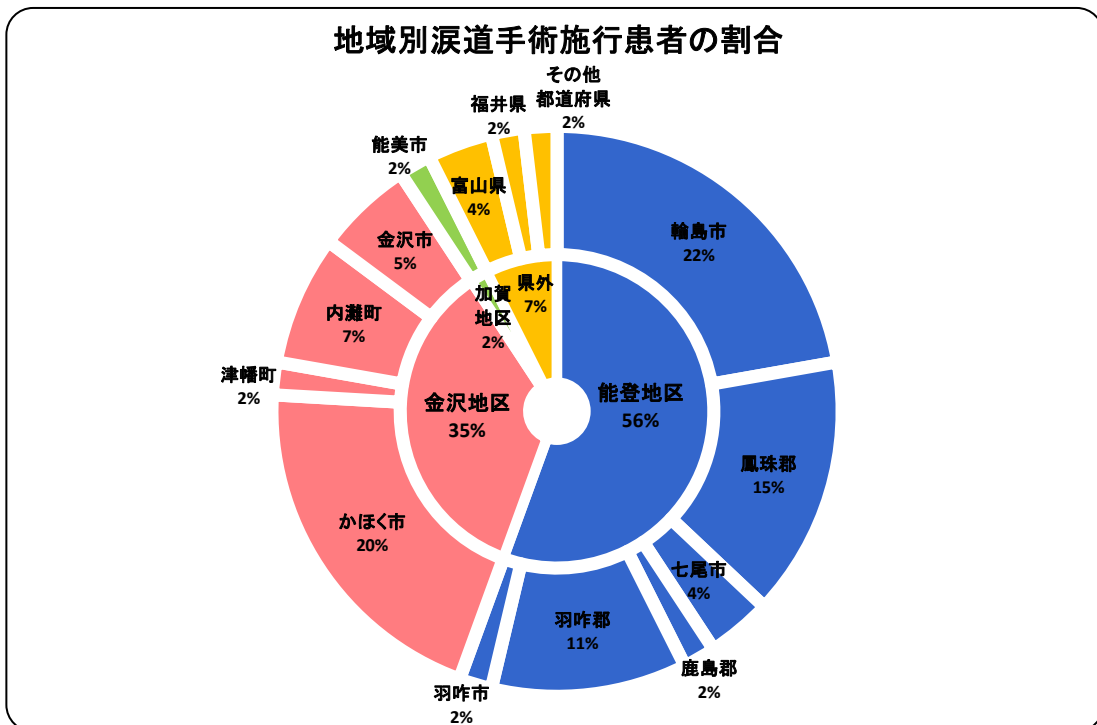


■ 年齢階層別性別涙道手術施行患者数



年齢階層	男性(人)	女性(人)
0-9才	1	3
10-19才	0	0
20-29才	0	0
30-39才	1	0
40-49才	1	1
50-59才	0	0
60-69才	1	7
70-79才	3	14
80-89才	6	14
90才以上	0	2
計	13	41

■ 地域別涙道手術施行患者割合



地域	患者数(人)
輪島市	12
鳳珠郡	8
七尾市	2
鹿島郡	1
羽咋郡	6
羽咋市	1
かほく市	11
河北郡:津幡町	1
河北郡:内灘町	4
金沢市	3
能美市	1
富山県	2
福井県	1
その他都道府県	1
計	54

<耳鼻咽喉科 突発性難聴>

平均在院日数 9.3日

中央値 9.0日

患者数 (人)

延べ患者数	11
(実患者数)	11
男	3
女	8

地域別 (人)

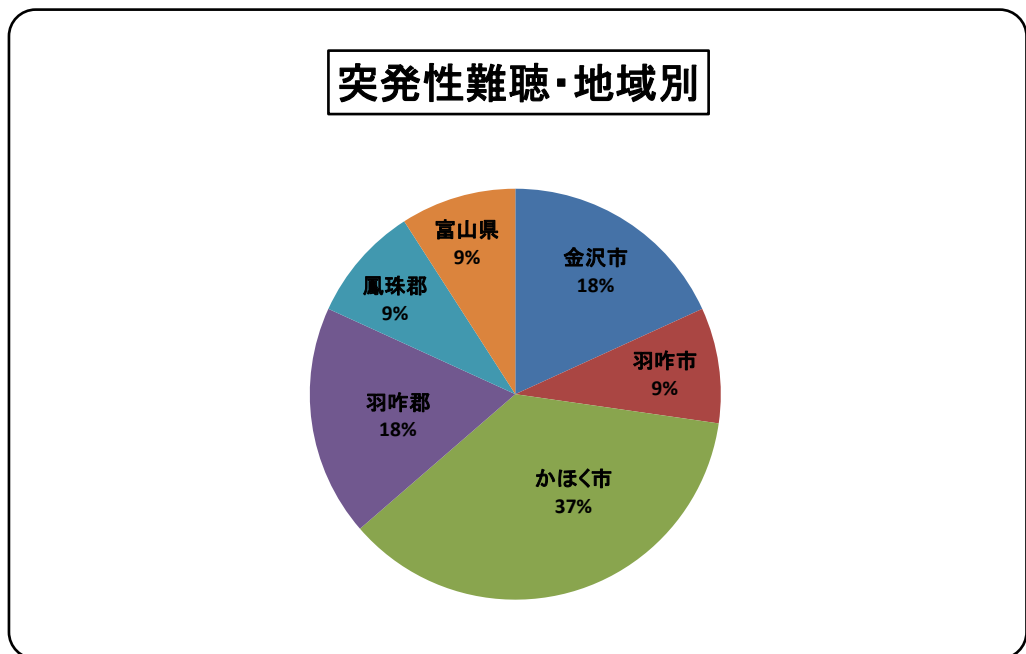
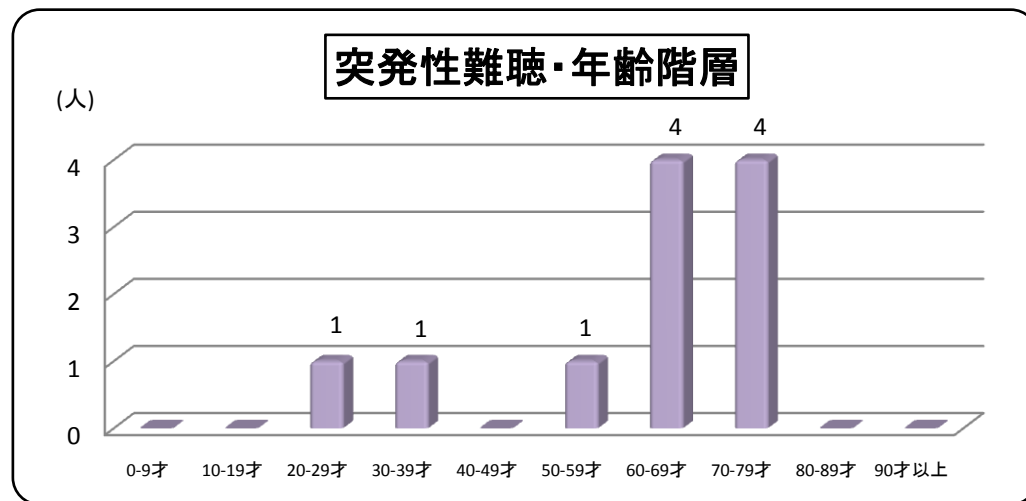
金沢市	2
羽咋市	1
かほく市	4
羽咋郡	2
鳳珠郡	1
富山県	1

入院経路 (人)

外来	3
外来(緊急)	1
紹介	3
紹介(緊急)	4
救急車搬送	0
転科入院	0
その他	0

年齢階層 (人)

0-9才	0
10-19才	0
20-29才	1
30-39才	1
40-49才	0
50-59才	1
60-69才	4
70-79才	4
80-89才	0
90才以上	0



※平成22年4月1日～平成23年3月31日 退院患者
 ※診療科別で主要疾患が主病名のもの(サマリーベース)
 ※疑い病名は含まれていません(ただし、精査目的で入院し、
 確定保存された後、そのまま治療している場合等は含む)

またはアレルギー性鼻炎＞

平均在院日数 9.8日

中央値 9.0日

患者数 (人)

延べ患者数	112
(実患者数)	112
男	57
女	24

地域別 (人)

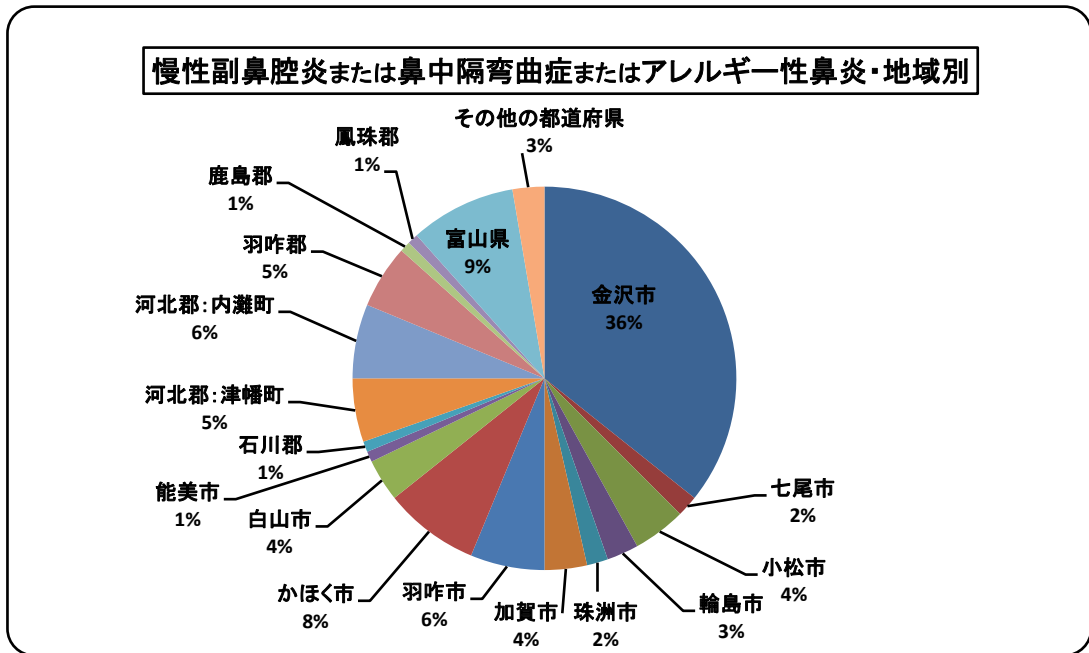
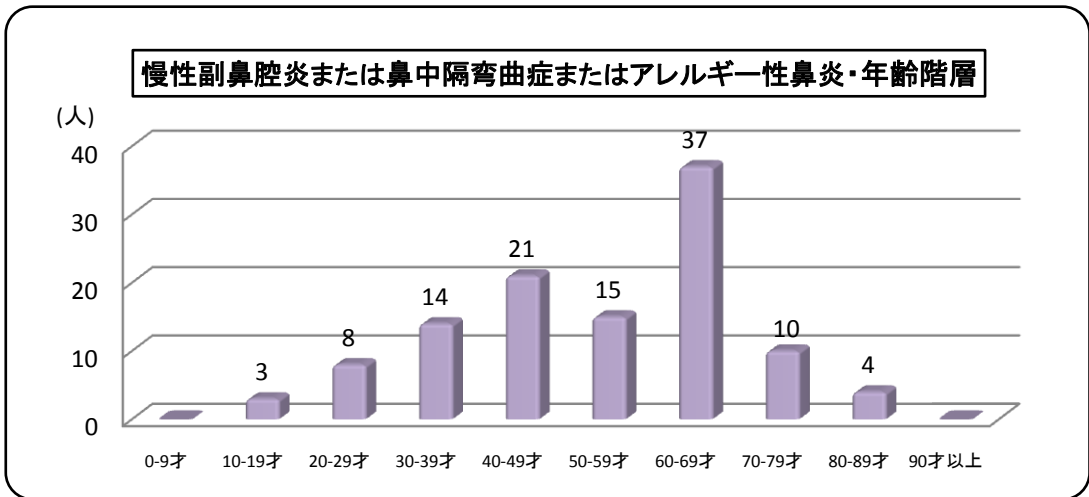
金沢市	40
七尾市	2
小松市	5
輪島市	3
珠洲市	2
加賀市	4
羽咋市	7
かほく市	9
白山市	4
能美市	1
石川郡	1
河北郡：津幡町	6
河北郡：内灘町	7
羽咋郡	6
鹿島郡	1
鳳珠郡	1
富山県	10
その他の都道府県	3

入院経路 (人)

外来	34
外来(緊急)	0
紹介	75
紹介(緊急)	1
救急車搬送	0
転科入院	2
その他	0

年齢階層 (人)

0-9才	0
10-19才	3
20-29才	8
30-39才	14
40-49才	21
50-59才	15
60-69才	37
70-79才	10
80-89才	4
90才以上	0



※平成22年4月1日～平成23年3月31日 退院患者
 ※診療科別で主要疾患が主病名のもの(サマリーベース)
 ※疑い病名は含まれていません(ただし、精査目的で入院し、
 確定診断された後、そのまま治療している場合等は含む)
 ※手術施行患者のみでの算出

<頭頸部・甲状腺外科 甲状腺腫瘍>

平均在院日数 14.1日

中央値 13.5日

患者数 (人)

延べ患者数	36
(実患者数)	36
男	4
女	32

地域別 (人)

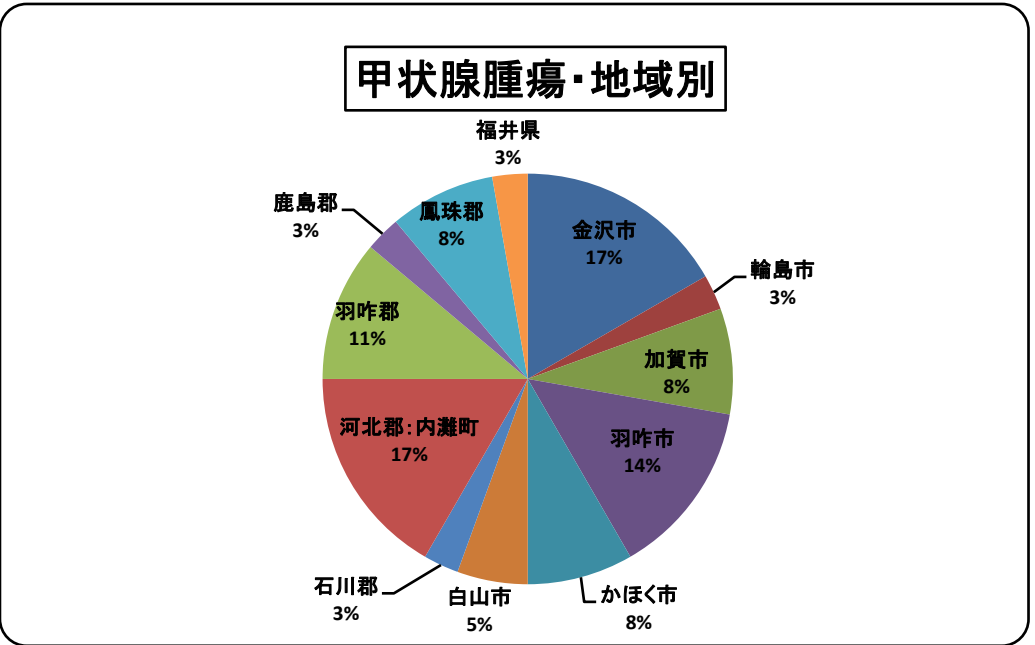
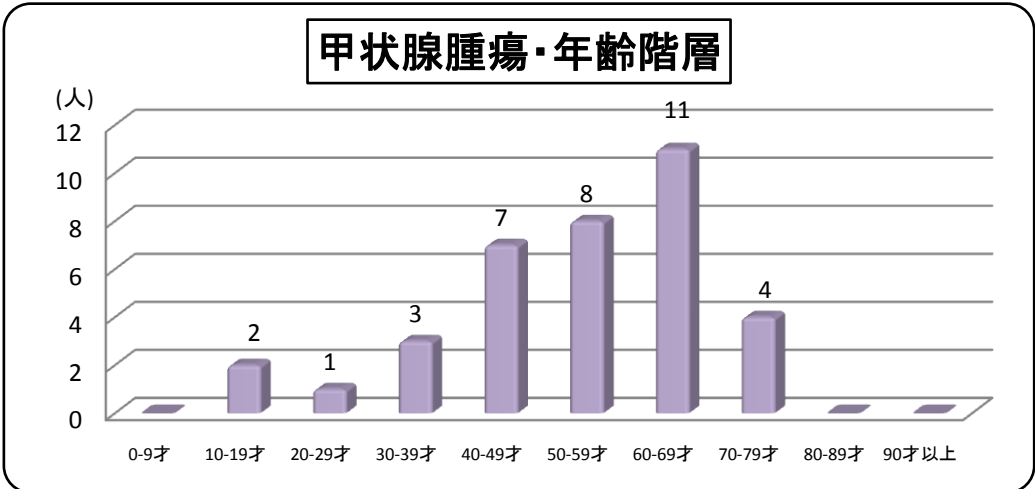
金沢市	6
輪島市	1
加賀市	3
羽咋市	5
かほく市	3
白山市	2
石川郡	1
河北郡：内灘町	6
羽咋郡	4
鹿島郡	1
鳳珠郡	3
福井県	1

入院経路 (人)

外来	20
外来(緊急)	0
紹介	16
紹介(緊急)	0
救急車搬送	0
転科入院	0
その他	0

年齢階層 (人)

0-9才	0
10-19才	2
20-29才	1
30-39才	3
40-49才	7
50-59才	8
60-69才	11
70-79才	4
80-89才	0
90才以上	0



※平成22年4月1日～平成23年3月31日 退院患者
 ※診療科別で主要疾患が主病名のもの(サマリーベース)
 ※疑い病名は含まれていません(ただし、精査目的で入院し、
 確定診断された後、そのまま治療している場合等は含む)
 ※初回治療症例かつ手術施行患者のみで算出してあります

<頭頸部・甲状腺外科 頭頸部癌>

平均在院日数 66.3日

中央値 54.5日

患者数 (人)

延べ患者数	71
(実患者数)	57
男	53
女	18

地域別 (人)

金沢市	11
七尾市	6
輪島市	1
加賀市	6
羽咋市	5
かほく市	5
石川郡	1
河北郡：津幡町	8
河北郡：内灘町	4
羽咋郡	11
鹿島郡	4
鳳珠郡	6
富山県	3

入院経路 (人)

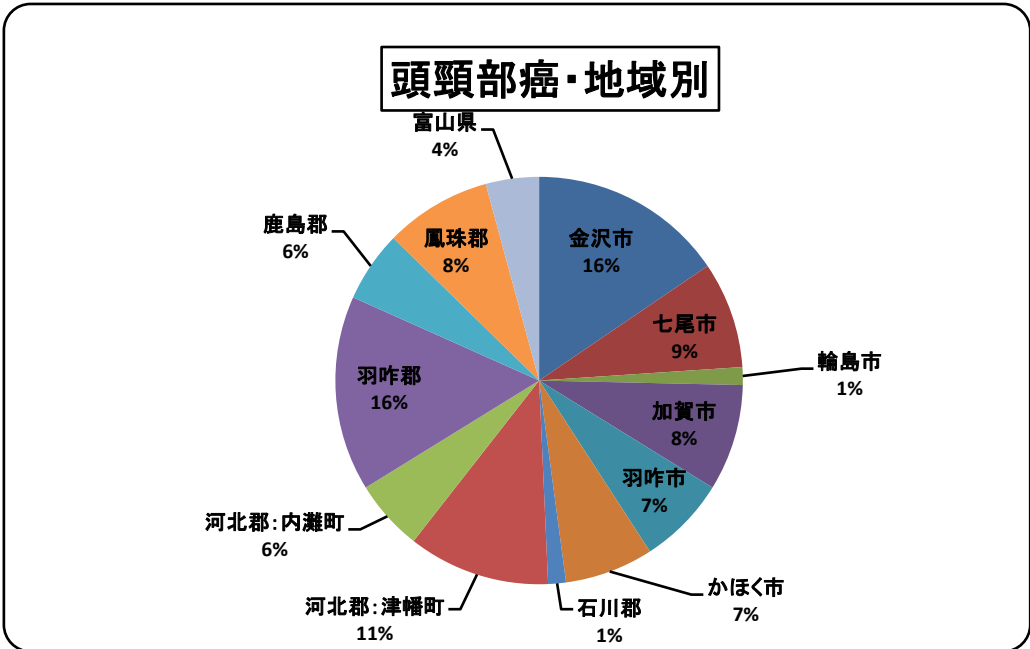
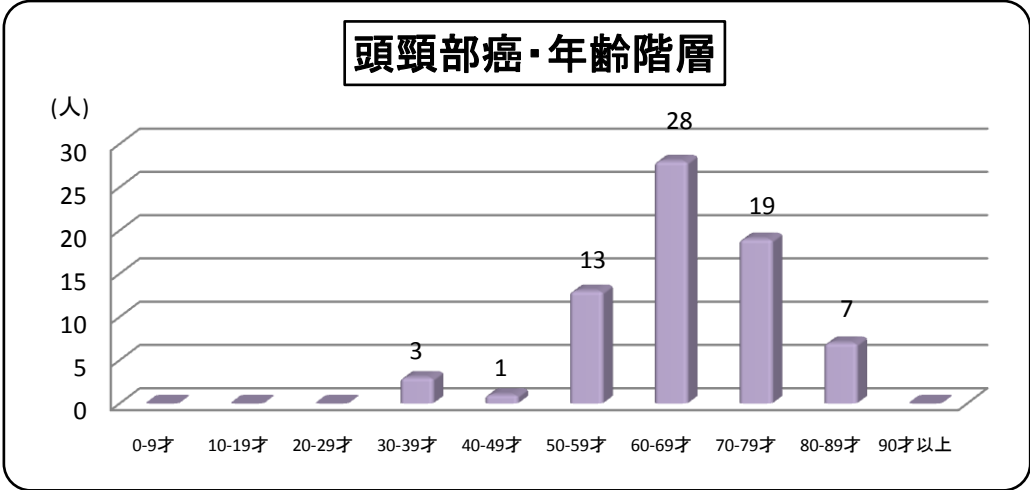
外来	29
外来(緊急)	3
紹介	34
紹介(緊急)	0
救急車搬送	2
転科入院	3
その他	0

年齢階層 (人)

0-9才	0
10-19才	0
20-29才	0
30-39才	3
40-49才	1
50-59才	13
60-69才	28
70-79才	19
80-89才	7
90才以上	0

部位別

口唇・口腔	16
耳下腺・顎下線	7
咽頭	19
鼻腔	13
喉頭	13
顎骨	3



※平成22年4月1日～平成23年3月31日 退院患者
 ※診療科別で主要疾患が主病名のもの(サマリーベース)
 ※疑い病名は含まれていません(ただし、精査目的で入院し、
 確定診断された後、そのまま治療している場合等は含む)
 ※甲状腺腫瘍の臨床指標が他に存在するため、頭頸部癌の臨床指標には
 甲状腺癌のデータは含まれていません

<皮膚科 带状疱疹>

平均在院日数 7.7日

中央値 7.0日

患者数 (人)

延べ患者数	25
(実患者数)	25
男	13
女	12

地域別 (人)

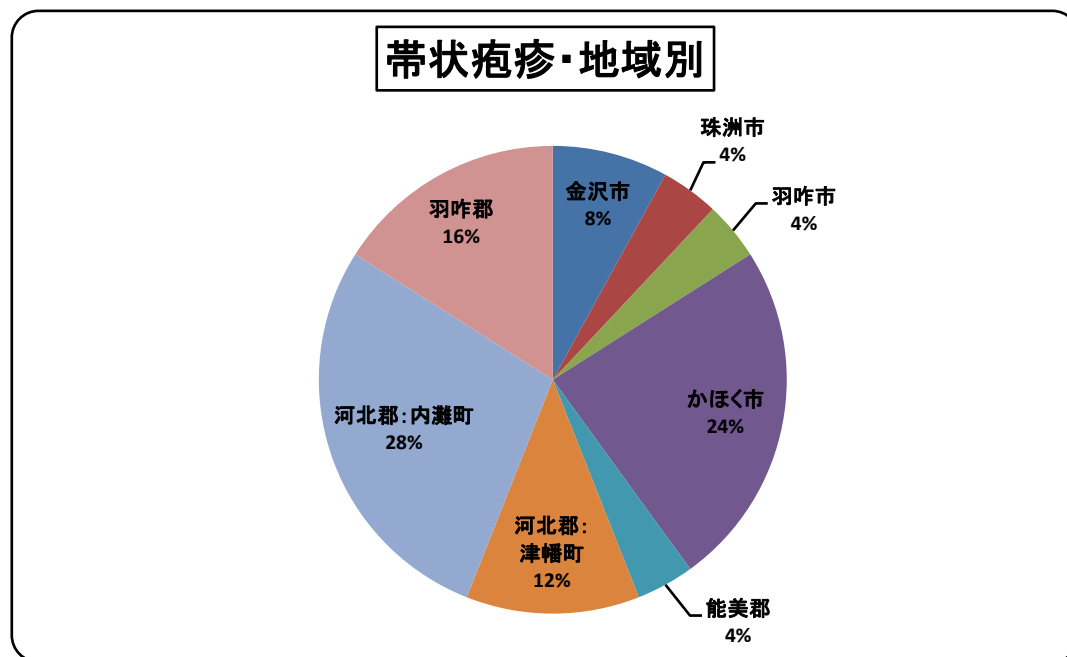
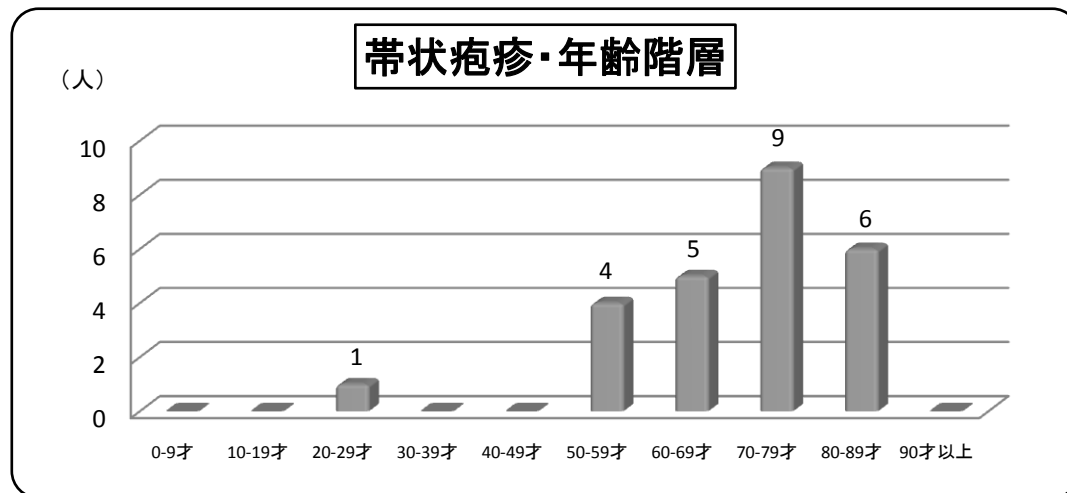
金沢市	2
珠洲市	1
羽咋市	1
かほく市	6
能美郡	1
河北郡:津幡町	3
河北郡:内灘町	7
羽咋郡	4

入院経路 (人)

外来	1
外来(緊急)	16
紹介	0
紹介(緊急)	8
救急車搬送	0
転科入院	0
その他	0

年齢階層 (人)

0-9才	0
10-19才	0
20-29才	1
30-39才	0
40-49才	0
50-59才	4
60-69才	5
70-79才	9
80-89才	6
90才以上	0



※平成22年4月1日～平成23年3月31日退院患者
 ※診療科別で主要疾患が主病名のもの(サマリーベース)
 ※疑い病名は含まれていません(ただし、精査目的で入院し、
 確定診断された後、そのまま治療をしている場合等は含む)

<皮膚科 蜂窩織炎>

平均在院日数 11.0日

中央値 11.0日

患者数 (人)

延べ患者数	10
(実患者数)	10
男	5
女	5

地域別 (人)

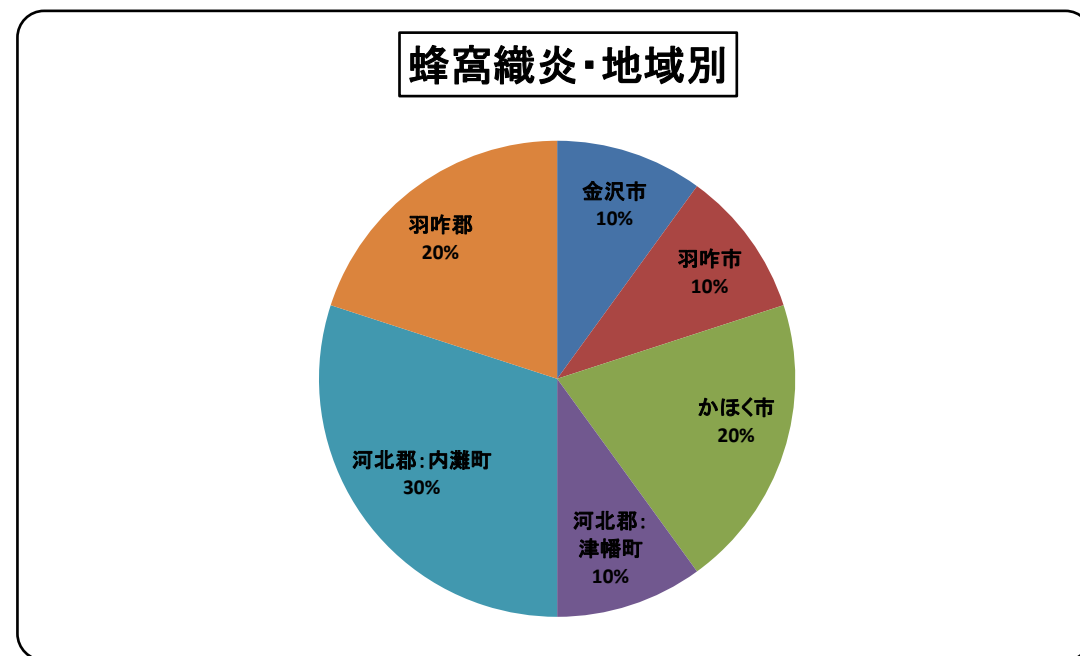
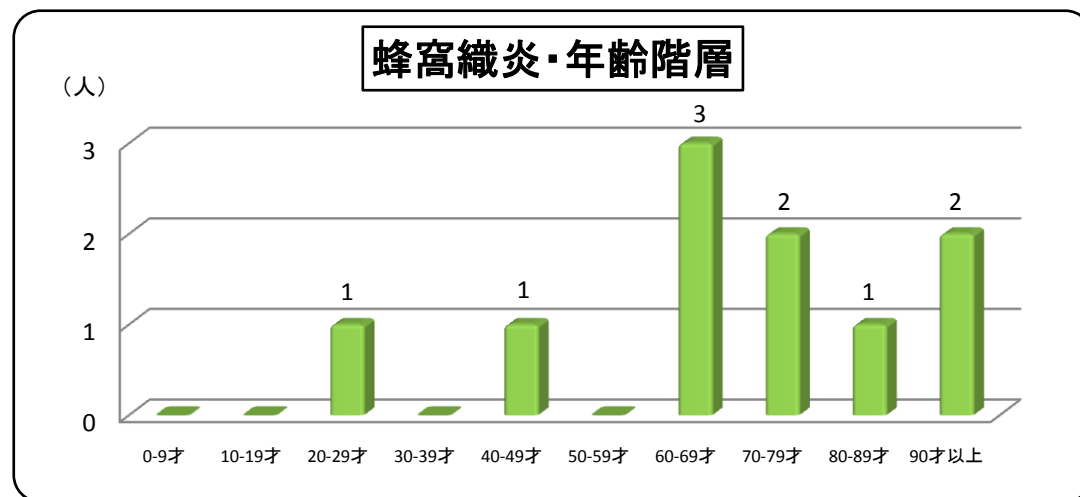
金沢市	1
羽咋市	1
かほく市	2
河北郡:津幡町	1
河北郡:内灘町	3
羽咋郡	2

入院経路 (人)

外来	0
外来(緊急)	5
紹介	0
紹介(緊急)	3
救急車搬送	2
転科入院	0
その他	0

年齢階層 (人)

0-9才	0
10-19才	0
20-29才	1
30-39才	0
40-49才	1
50-59才	0
60-69才	3
70-79才	2
80-89才	1
90才以上	2



※平成22年4月1日～平成23年3月31日退院患者
 ※診療科別で主要疾患が主病名のもの(サマリーベース)
 ※疑い病名は含まれていません(ただし、精査目的で入院し、
 確定診断された後、そのまま治療をしている場合等は含む)

<産科 経膈分娩>

平均在院日数 7.8日

中央値 6.0日

患者数 (人)

延べ患者数	156
(実患者数)	156
男	0
女	156

入院経路 (人)

外来	89
外来(緊急)	2
紹介	63
紹介(緊急)	1
救急車搬送	1
転科入院	0
その他	0

年齢階層 (人)

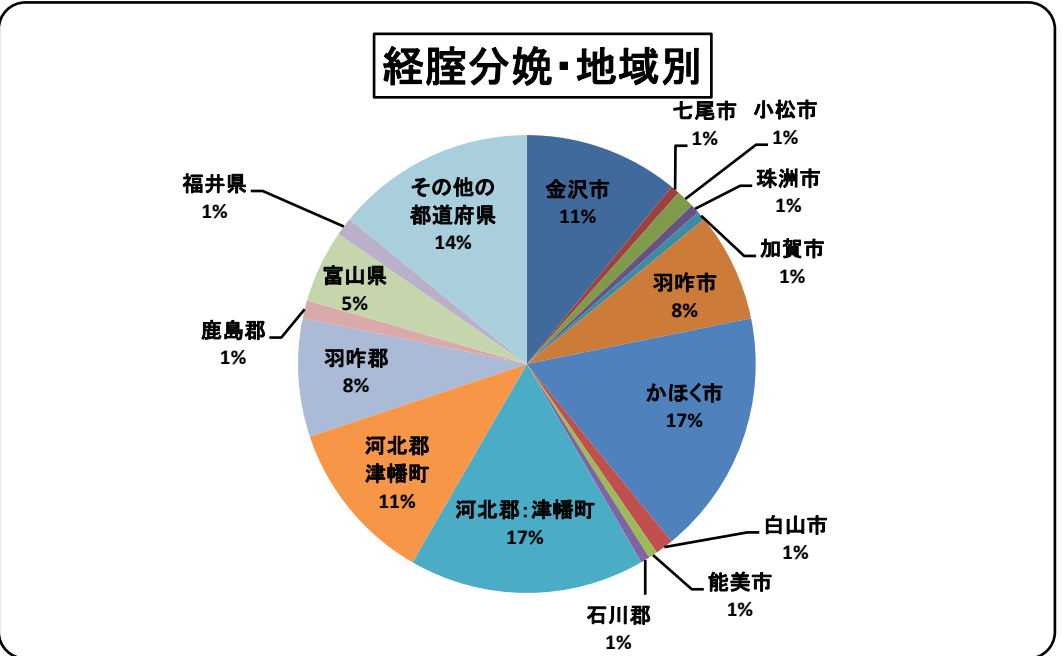
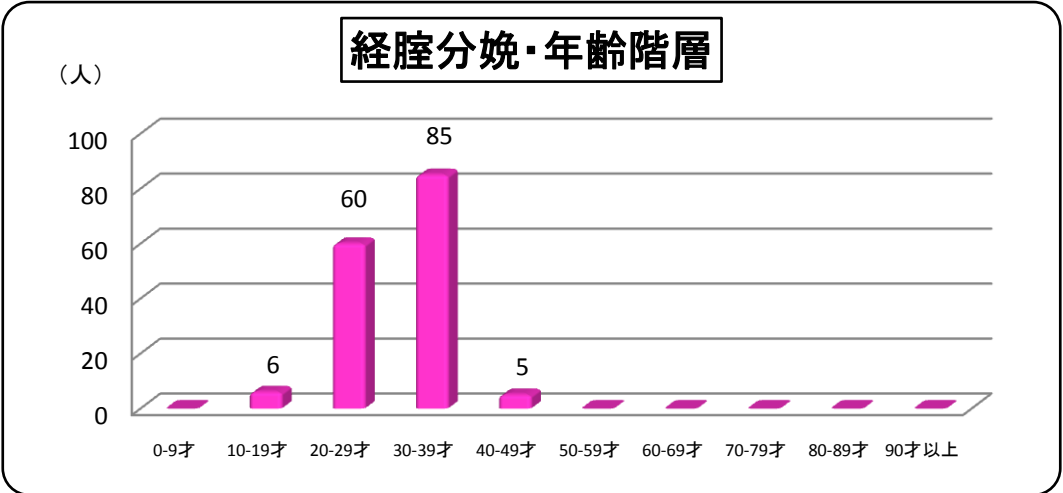
0-9才	0
10-19才	6
20-29才	60
30-39才	85
40-49才	5
50-59才	0
60-69才	0
70-79才	0
80-89才	0
90才以上	0

地域別 (人)

金沢市	17
七尾市	1
小松市	2
珠洲市	1
加賀市	1
羽咋市	12
かほく市	27
白山市	2
能美市	1
石川郡	1
河北郡:津幡町	26
河北郡:内灘町	18
羽咋郡	13
鹿島郡	2
富山県	8
福井県	2
その他の都道府県	22

周産期別内訳 (人)

33週	1
36週	3
37週	9
38週	21
39週	55
40週	46
41週	21



※平成22年4月1日～平成23年3月31日 退院患者
 ※誘発・吸引分娩患者も含まれています

<産科 帝王切開分娩>

平均在院日数 18.1日

中央値 10.0日

患者数 (人)

延べ患者数	69
(実患者数)	69
男	0
女	69

地域別 (人)

金沢市	10
七尾市	3
輪島市	1
珠洲市	1
加賀市	1
羽咋市	4
かほく市	10
白山市	2
河北郡:津幡町	5
河北郡:内灘町	7
羽咋郡	6
鹿島郡	2
富山県	4
福井県	2
その他の都道府県	11

入院経路 (人)

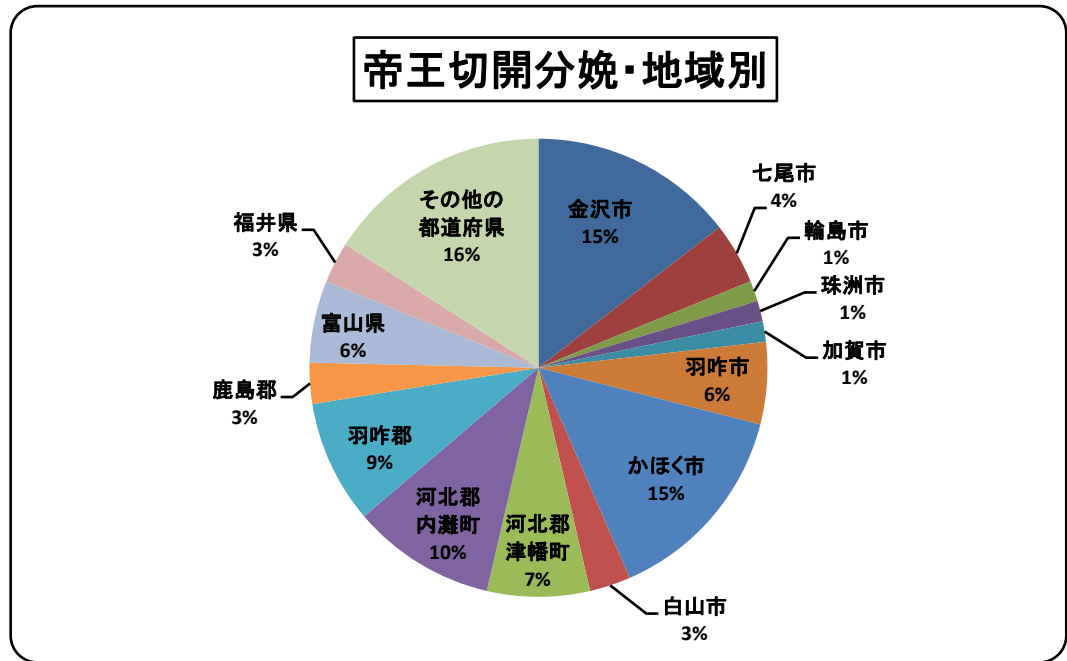
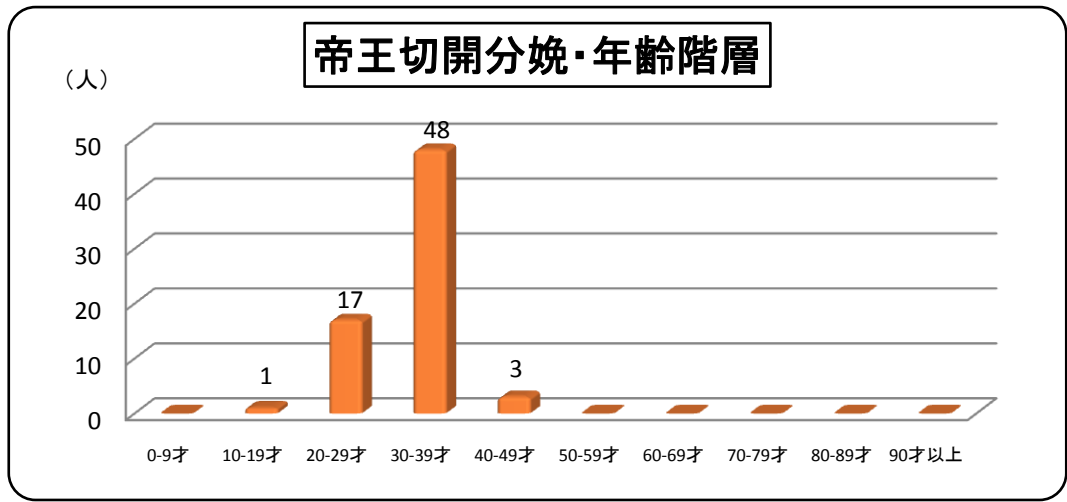
外来	26
外来(緊急)	5
紹介	30
紹介(緊急)	7
救急車搬送	0
転科入院	1
その他	0

年齢階層 (人)

0-9才	0
10-19才	1
20-29才	17
30-39才	48
40-49才	3
50-59才	0
60-69才	0
70-79才	0
80-89才	0
90才以上	0

周産期別内訳 (人)

22週	1
23週	1
32週	2
34週	5
35週	1
36週	2
37週	39
38週	12
39週	1
40週	4
41週	1



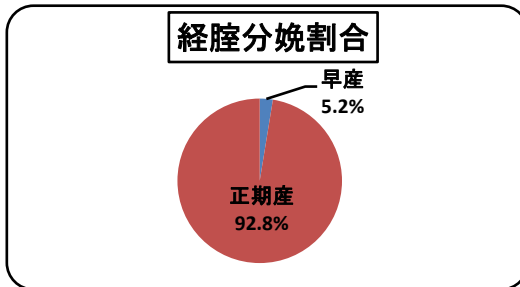
※平成22年4月1日～平成23年3月31日 退院患者

■分娩件数

○対象・期間 産科退院患者 平成22年4月1日～平成23年3月31日

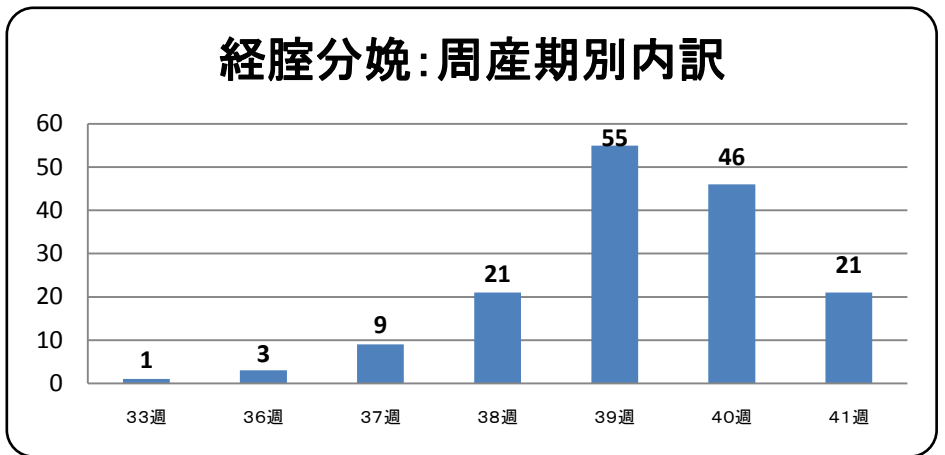
■経膈分娩 156人

早産	4人
正期産	152人
過期産	0人



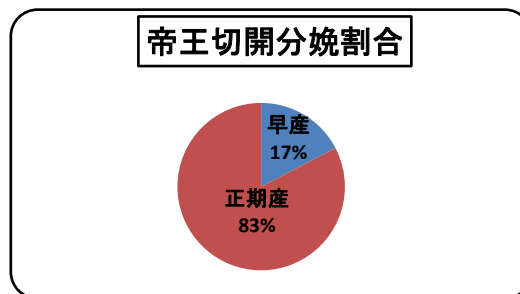
周産期別内訳 (人)

33週	1
36週	3
37週	9
38週	21
39週	55
40週	46
41週	21



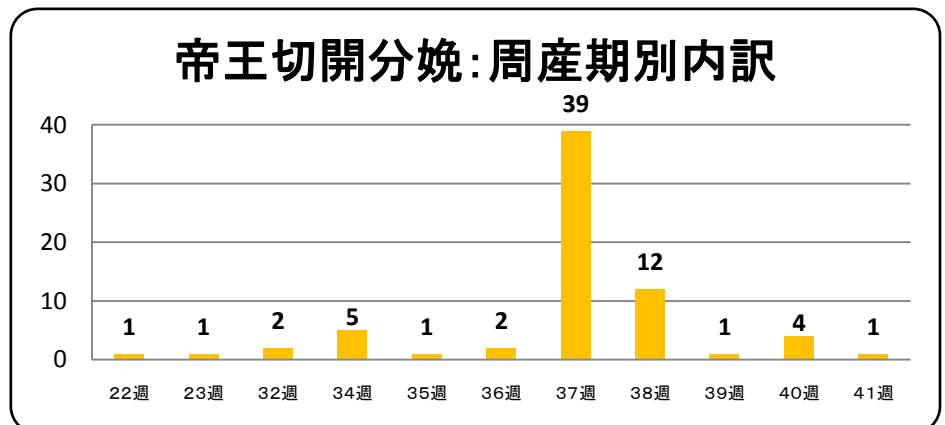
■帝王切開分娩 69人

早産	12人
正期産	57人



周産期別内訳 (人)

22週	1
23週	1
32週	2
34週	5
35週	1
36週	2
37週	39
38週	12
39週	1
40週	4
41週	1



■腹式・腔式子宮全摘術件数

○対象・期間 婦人科退院患者 平成22年4月1日～平成23年3月31日

◆総子宮全摘術施行件数 64件

◆腹式子宮全摘出施行件数 46件

◆腔式子宮全摘出施行件数 18件

・広汎子宮全摘出施行件数 7件

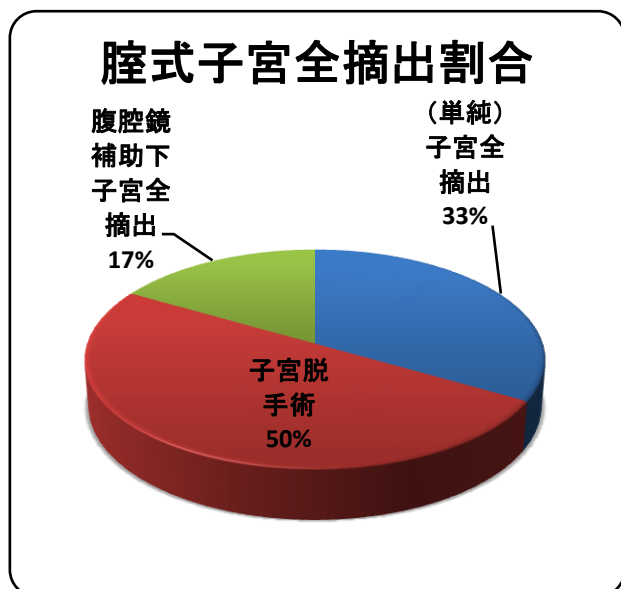
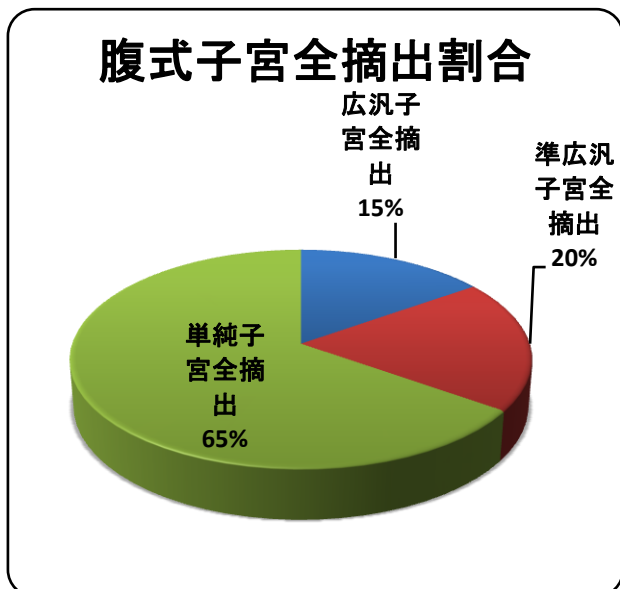
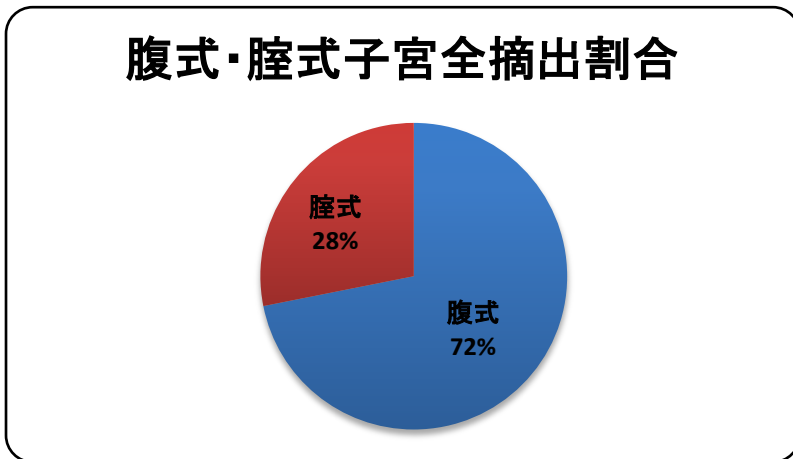
・(単純)子宮全摘出術 6件

・準広汎子宮全摘出施行件数 9件

・子宮脱手術 9件

・単純子宮全摘出施行件数 30件

・腹腔鏡補助下子宮全摘出術 3件



■ 婦人科悪性腫瘍手術件数

○ 対象・期間 婦人科退院患者 平成22年4月1日～平成23年3月31日

◆ 婦人科悪性腫瘍手術件数 46件

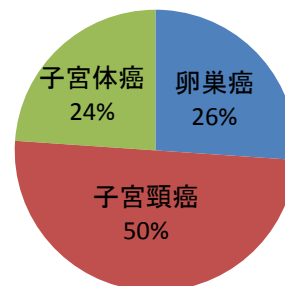
【術式別内訳】

子宮附属器摘出術(側性問わず)	8件
円錐切除術・子宮内膜搔爬術	15件
広汎子宮全摘出術	6件
準広汎子宮全摘出術	8件
腹式単純子宮全摘出術	4件
腔式(単純)子宮摘出術	3件
腹腔鏡補助下腔式子宮全摘術	1件
試験開腹術	1件

【疾患別内訳】

卵巣癌(側性問わず)	12件
子宮頸癌	23件
子宮体癌	11件

疾患別婦人科悪性腫瘍手術率

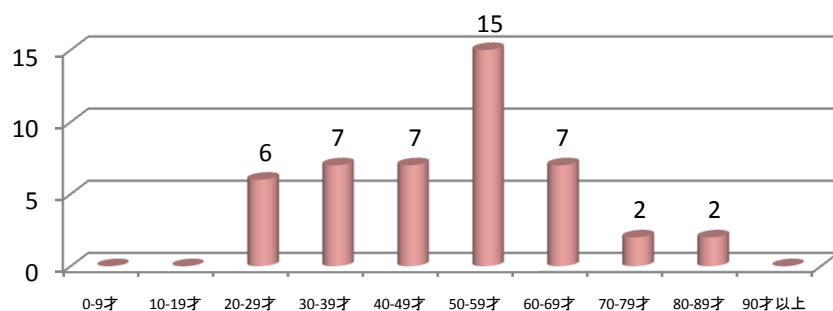


■ 年齢階層別 婦人科悪性腫瘍手術施行患者数

(人)

年齢階層	女性
0-9才	0
10-19才	0
20-29才	6
30-39才	7
40-49才	7
50-59才	15
60-69才	7
70-79才	2
80-89才	2
90才以上	0

年齢階層別婦人科悪性腫瘍手術施行患者数



<内視鏡科 食道癌>

平均在院日数 14.3日

中央値 13.5日

患者数 (人)

延べ患者数	4
(実患者数)	4
男	3
女	1

地域別 (人)

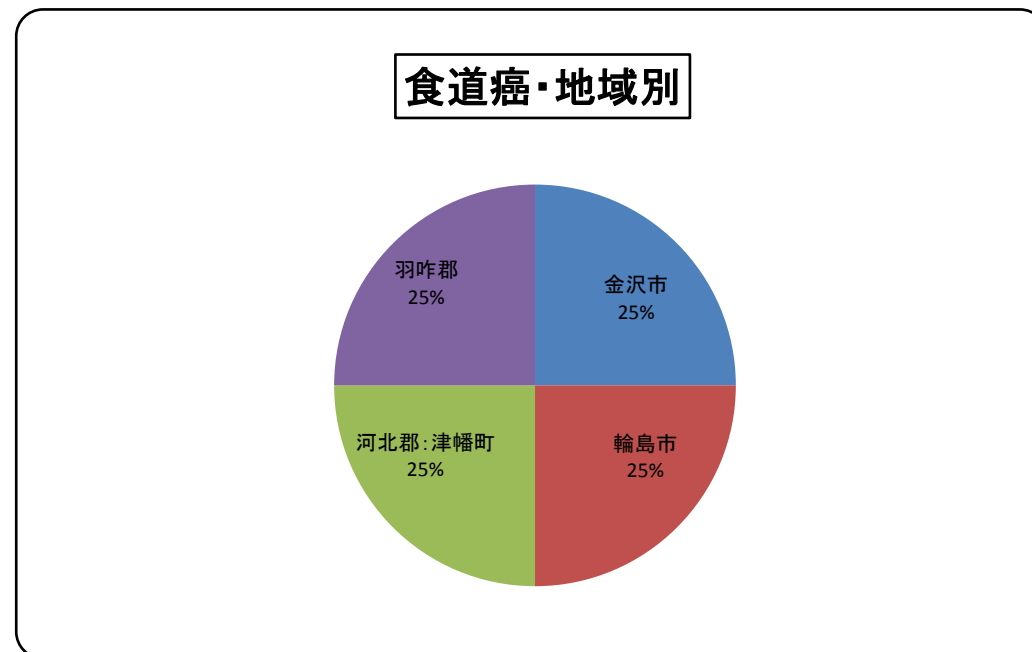
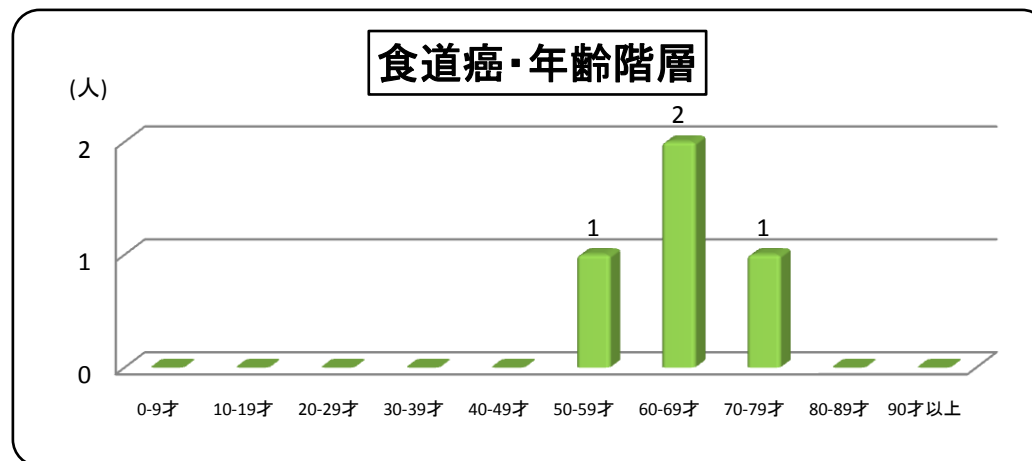
金沢市	1
輪島市	1
河北郡：津幡町	1
羽咋郡	1

入院経路 (人)

外来	3
外来(緊急)	0
紹介	1
紹介(緊急)	0
救急車搬送	0
転科入院	0
その他	0

年齢階層 (人)

0-9才	0
10-19才	0
20-29才	0
30-39才	0
40-49才	0
50-59才	1
60-69才	2
70-79才	1
80-89才	0
90才以上	0



※平成22年4月1日～平成23年3月31日 退院患者
 ※診療科別で主要疾患が主病名のもの(サマリーベース)
 ※疑い病名は含まれていません(ただし、精査目的で入院し、確定診断された後、そのまま治療されている場合等は含む)

<内視鏡科 胃癌>

平均在院日数 11.7日

中央値 13.5日

患者数 (人)

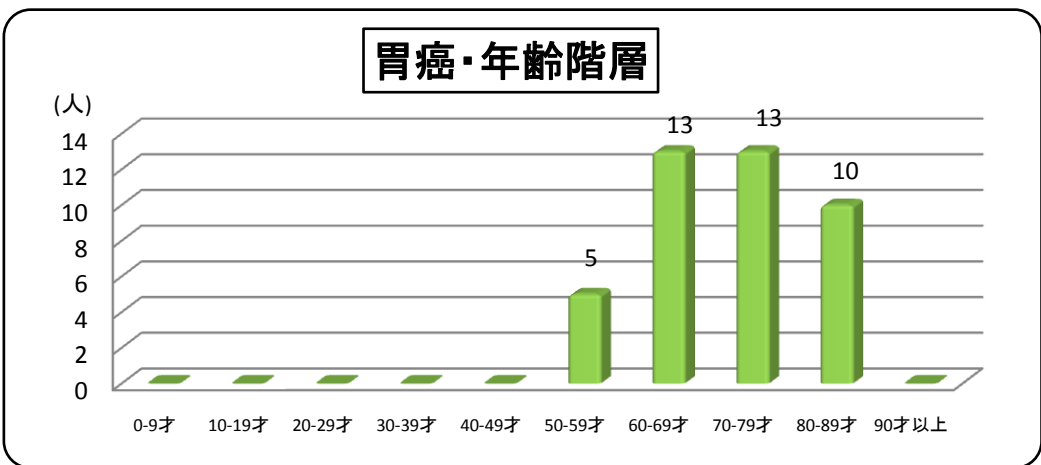
延べ患者数	41
(実患者数)	41
男	31
女	10

地域別 (人)

金沢市	7
七尾市	2
輪島市	2
珠洲市	2
加賀市	2
羽咋市	4
かほく市	2
白山市	1
河北郡：津幡町	4
河北郡：内灘町	3
羽咋郡	6
鳳珠郡	3
富山県	3

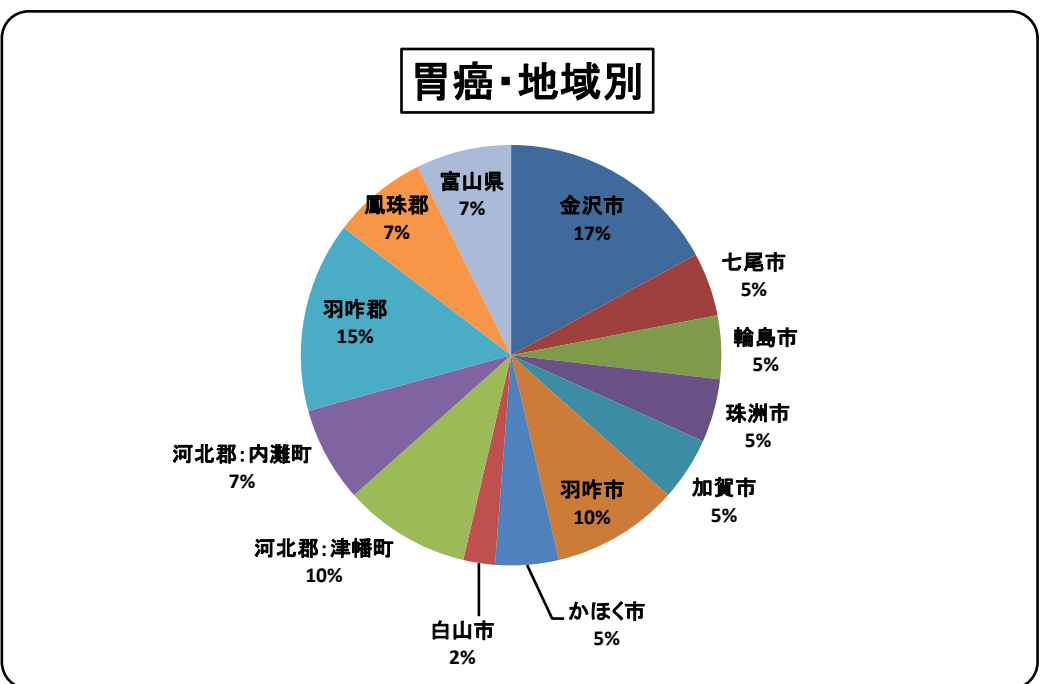
入院経路 (人)

外来	24
外来(緊急)	0
紹介	16
紹介(緊急)	0
救急車搬送	0
転科入院	1
その他	0



年齢階層 (人)

0-9才	0
10-19才	0
20-29才	0
30-39才	0
40-49才	0
50-59才	5
60-69才	13
70-79才	13
80-89才	10
90才以上	0



※平成22年4月1日～平成23年3月31日 退院患者
 ※診療科別で主要疾患が主病名のもの(サマリーベース)
 ※疑い病名は含まれていません(ただし、精査目的で入院し、確定診断された後、そのまま治療している場合等は含む)

<内視鏡科 大腸癌>

平均在院日数 6.1日

中央値 4.0日

患者数 (人)

延べ患者数	15
(実患者数)	15
男	10
女	5

地域別 (人)

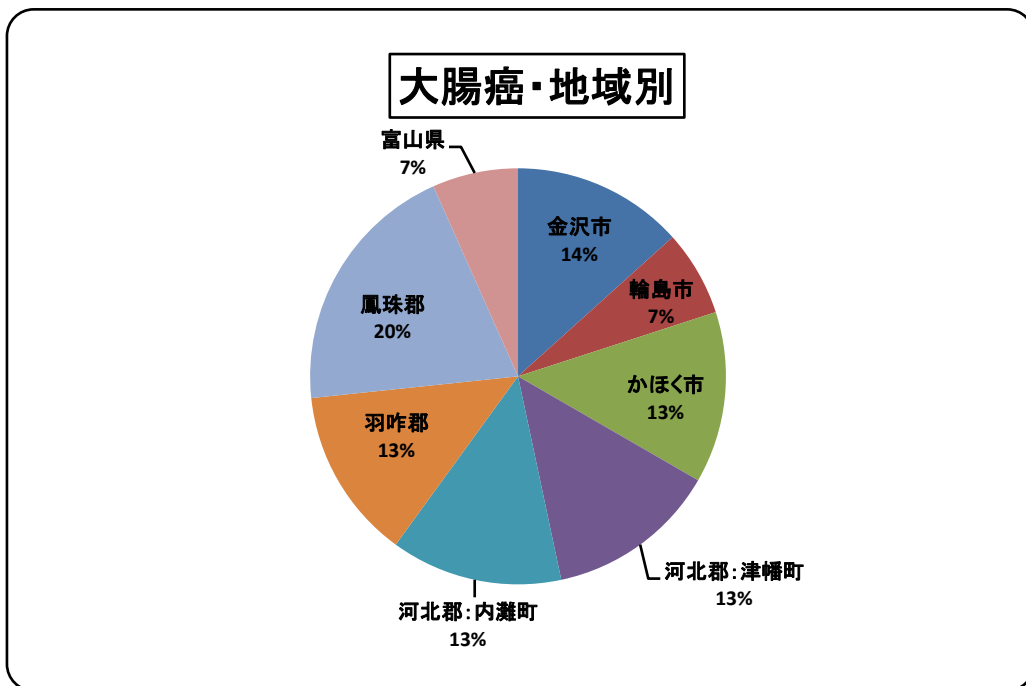
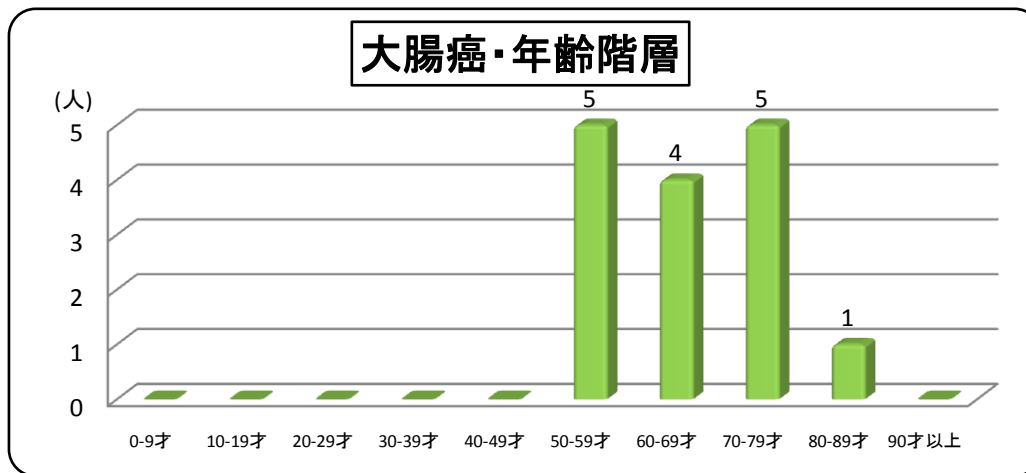
金沢市	2
輪島市	1
かほく市	2
河北郡：津幡町	2
河北郡：内灘町	2
羽咋郡	2
鳳珠郡	3
富山県	1

入院経路 (人)

外来	10
外来(緊急)	0
紹介	5
紹介(緊急)	0
救急車搬送	0
転科入院	0
その他	0

年齢階層 (人)

0-9才	0
10-19才	0
20-29才	0
30-39才	0
40-49才	0
50-59才	5
60-69才	4
70-79才	5
80-89才	1
90才以上	0



※平成22年4月1日～平成23年3月31日 退院患者
 ※診療科別で主要疾患が主病名のもの(サマリーベース)
 ※疑い病名は含まれていません(ただし、精査目的で入院し、確定診断された後、そのまま治療している場合等は含む)

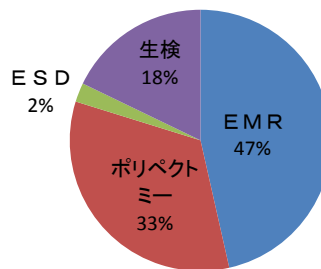
○対象・期間 内視鏡科退院患者 平成22年4月1日～平成23年3月31日

■大腸内視鏡的切除術施行患者(術式別)

術式	延べ患者数(人)	実患者数(人)	件数
EMR*	138	132	198
ポリペクトミー	99	96	111
ESD*	7	7	8
生検	53	50	76
計	297	285	393

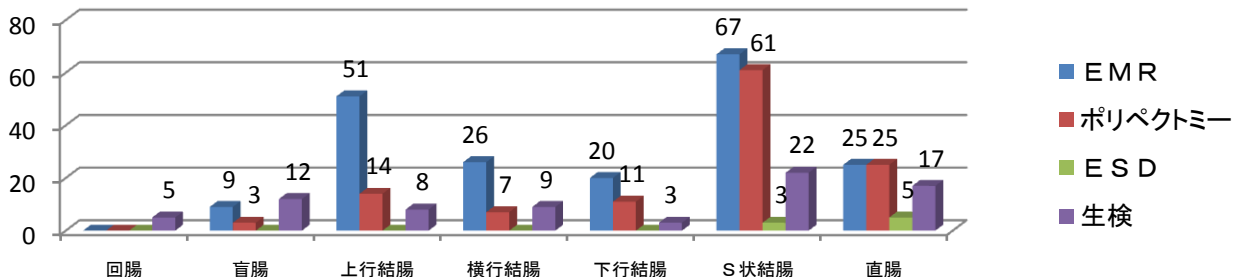
* EMR=内視鏡的粘膜切除術
* ESD=内視鏡的粘膜下層切開剥離術

大腸内視鏡的切除術:術式別



■大腸内視鏡的切除術施行件数(部位別)

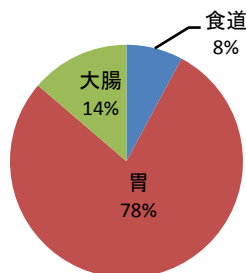
部位	EMR	ポリペクトミー	ESD	生検
回腸	0	0	0	5
盲腸	9	3	0	12
上行結腸	51	14	0	8
横行結腸	26	7	0	9
下行結腸	20	11	0	3
S状結腸	67	61	3	22
直腸	25	25	5	17



■ESD施行患者

部位	延べ患者数(人)	実患者(人)	入院から手術までの平均日	手術から退院までの平均日
食道	4	4	2.0日	11.3日
胃	40	39	2.3日	8.6日
大腸	7	7	2.3日	7.9日

ESD施行患者:部位別



<救命救急科 肺挫傷>

平均在院日数 16.8日

中央値 12.0日

患者数 (人)

延べ患者数	9
(実患者数)	9
男	6
女	3

地域別 (人)

金沢市	1
加賀市	1
羽咋市	1
かほく市	2
能美市	1
石川郡	1
河北郡:津幡町	1
その他の都道府県	1

入院経路 (人)

外来	0
外来(緊急)	2
紹介	0
紹介(緊急)	0
救急車搬送	7
転科入院	0
その他	0

肺挫傷内訳 (人)

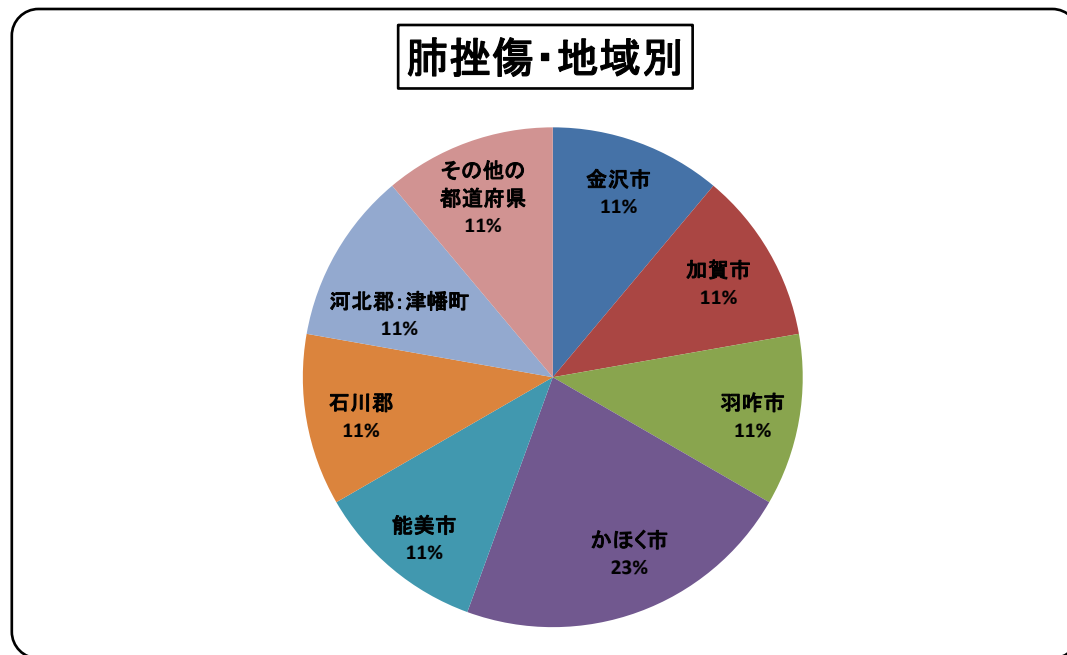
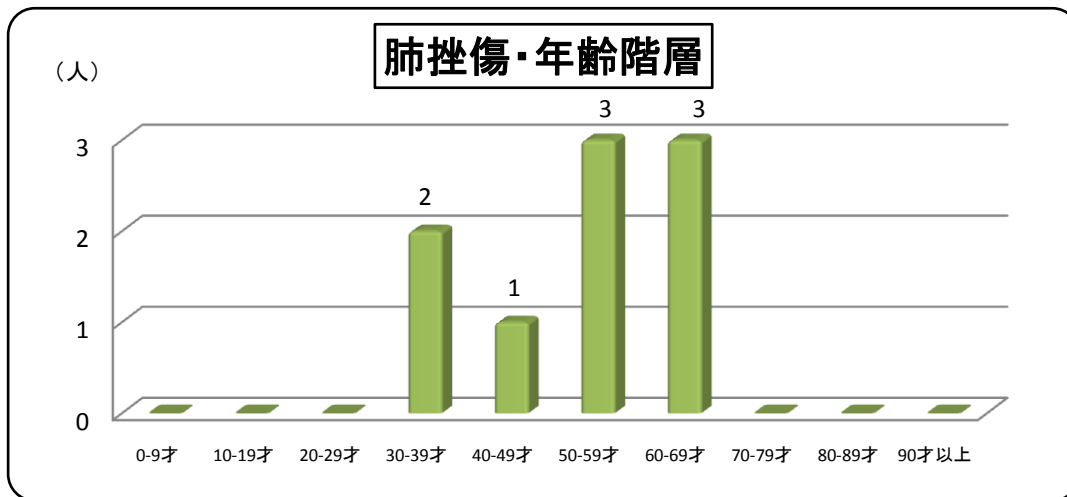
肺挫傷	3
外傷性気胸	2
外傷性血気胸	4

年齢階層 (人)

0-9才	0
10-19才	0
20-29才	0
30-39才	2
40-49才	1
50-59才	3
60-69才	3
70-79才	0
80-89才	0
90才以上	0

肺挫傷外因 (人)

転倒	1
転落	2
交通事故	6



※平成22年4月1日～平成23年3月31日退院患者
 ※診療科別で主要疾患が主病名のもの(サマリーベース)
 ※疑い病名は含まれていません(ただし、精査目的で入院し、
 確定診断された後、そのまま治療をしている場合等は含む)
 ※肺挫傷、外傷性血気胸患者で算出しております

<救命救急科 薬物中毒・乱用・副作用>

平均在院日数 4.1日

中央値 3.0日

患者数 (人)

延べ患者数	11
(実患者数)	11
男	5
女	6

地域別 (人)

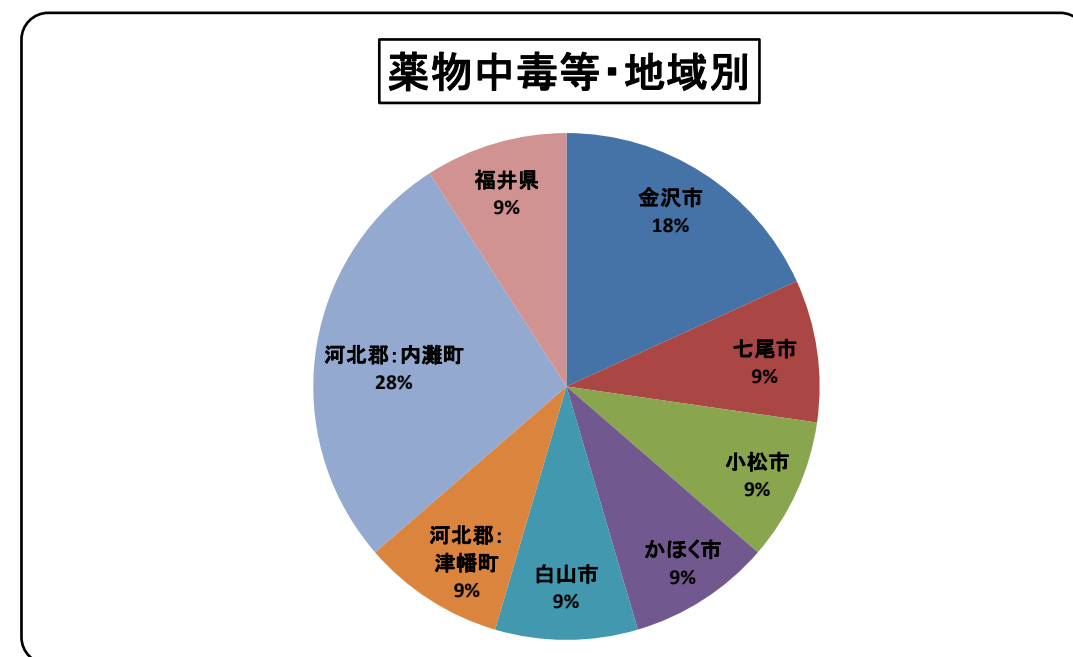
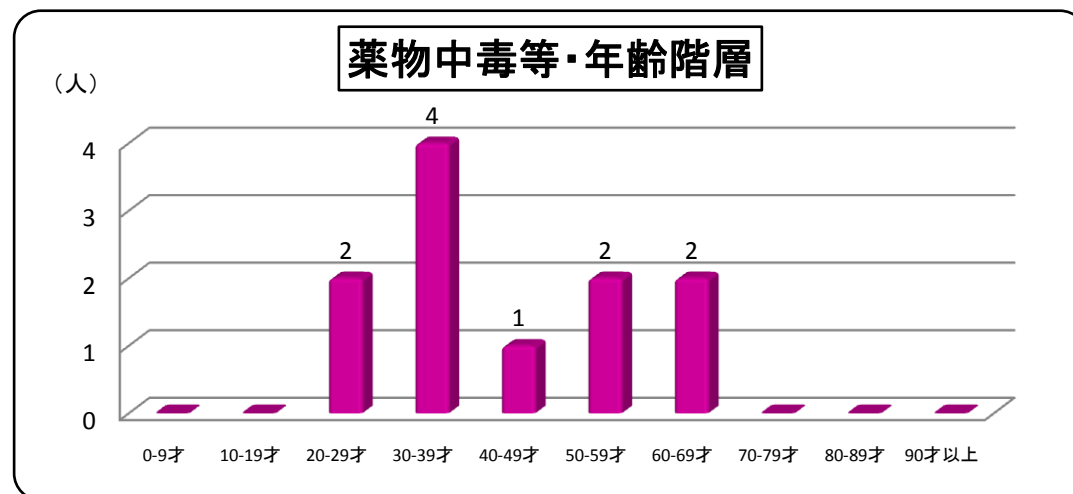
金沢市	2
七尾市	1
小松市	1
かほく市	1
白山市	1
河北郡:津幡町	1
河北郡:内灘町	3
福井県	1

入院経路 (人)

外来	0
外来(緊急)	2
紹介	0
紹介(緊急)	2
救急車搬送	7
転科入院	0
その他	0

年齢階層 (人)

0-9才	0
10-19才	0
20-29才	2
30-39才	4
40-49才	1
50-59才	2
60-69才	2
70-79才	0
80-89才	0
90才以上	0



※平成22年4月1日～平成23年3月31日退院患者
 ※診療科別で主要疾患が主病名のもの(サマリーベース)
 ※疑い病名は含まれていません(ただし、精査目的で入院し、
 確定診断された後、そのまま治療をしている場合等は含む)

○対象・期間 救命救急科退院患者 平成22年4月1日～平成23年3月31日

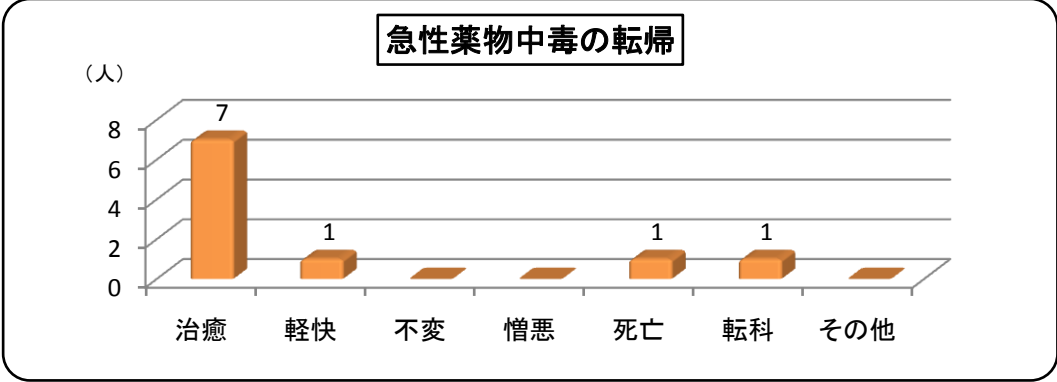
■急性薬物中毒患者の転帰

急性薬物中毒 延べ患者数 10人
 急性薬物中毒 実患者数 10人

※主病名が急性薬物中毒のものに限る

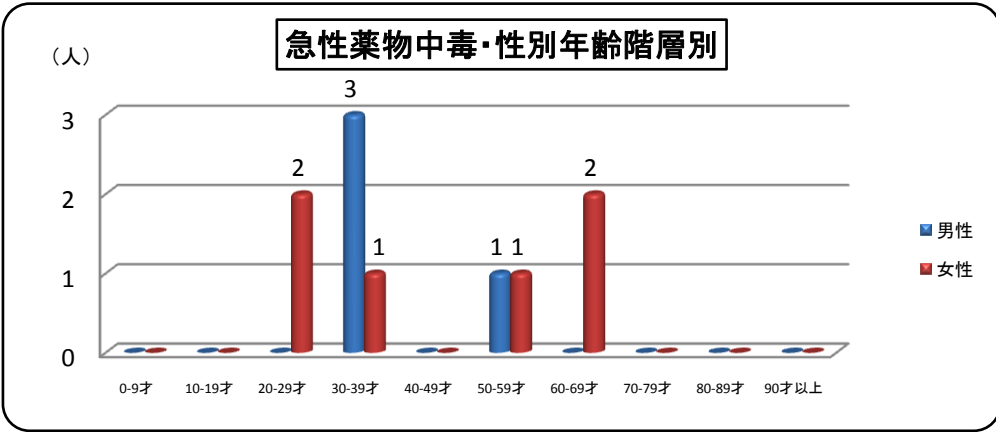
【急性薬物中毒患者転帰 内訳】
(人)

転帰	患者数
治癒	7
軽快	1
不変	0
憎悪	0
死亡	1
転科	1
その他	0



【急性薬物中毒患者 内訳】
(人)

年齢階層	男性	女性
0-9才	0	0
10-19才	0	0
20-29才	0	2
30-39才	3	1
40-49才	0	0
50-59才	1	1
60-69才	0	2
70-79才	0	0
80-89才	0	0
90才以上	0	0



< 歯科口腔科 顎関節症、顎変形症、顎関節脱臼 >

平均在院日数 14.4日

中央値 10.0日

患者数 (人)

延べ患者数	13
(実患者数)	11
男	4
女	9

地域別 (人)

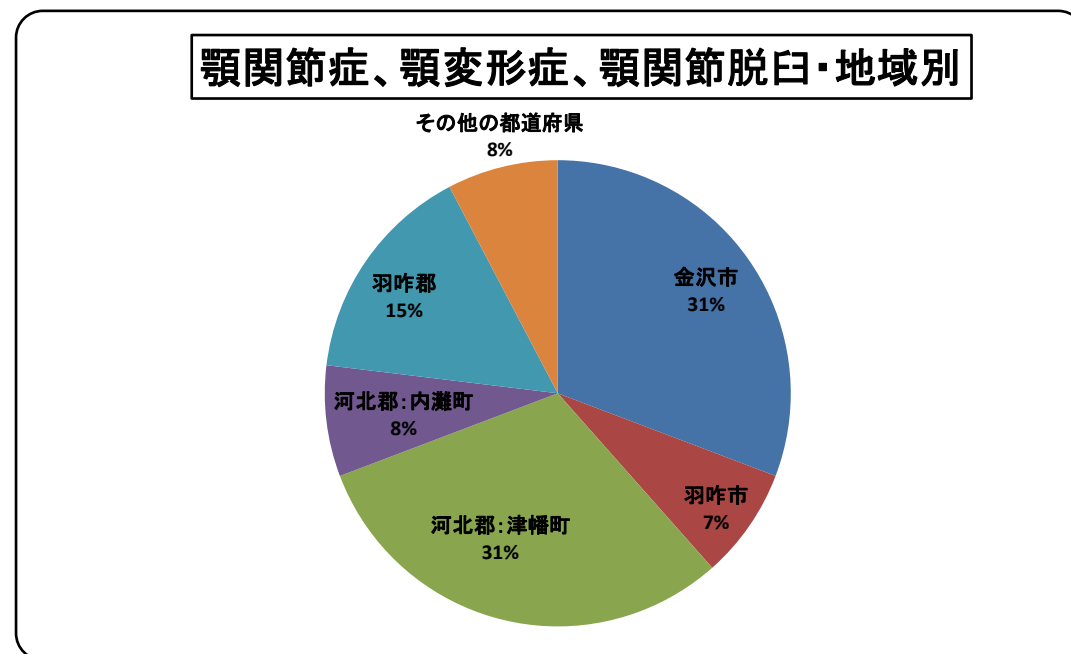
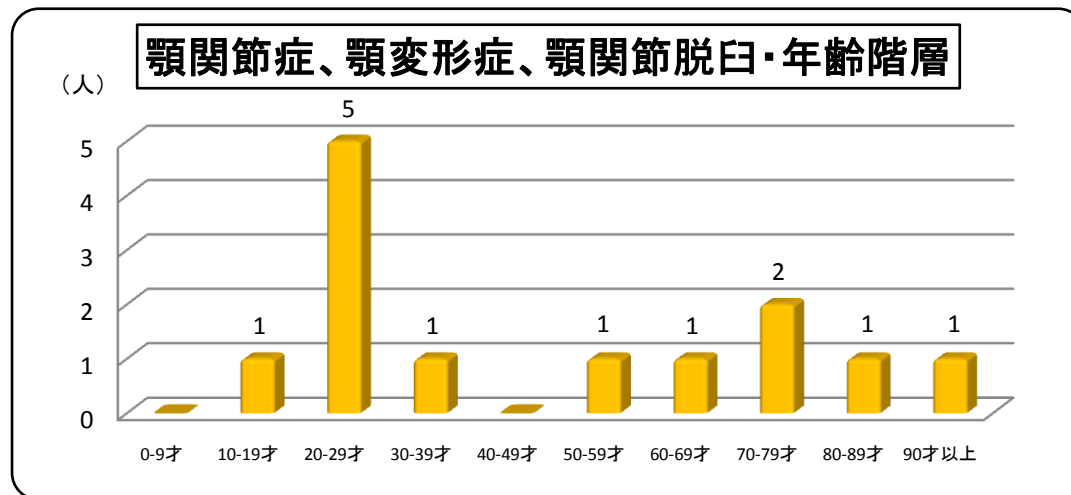
金沢市	4
羽咋市	1
河北郡:津幡町	4
河北郡:内灘町	1
羽咋郡	2
その他の都道府県	1

入院経路 (人)

外来	4
外来(緊急)	0
紹介	9
紹介(緊急)	0
救急車搬送	0
転科入院	0
その他	0

年齢階層 (人)

0-9才	0
10-19才	1
20-29才	5
30-39才	1
40-49才	0
50-59才	1
60-69才	1
70-79才	2
80-89才	1
90才以上	1



※平成22年4月1日～平成23年3月31日退院患者
 ※診療科別で主要疾患が主病名のもの(サマリーベース)
 ※疑い病名は含まれていません(ただし、精査目的で入院し、
 確定診断された後、そのまま治療をしている場合等は含む)

< 歯科口腔科 口腔癌 >

平均在院日数 23.7日

中央値 10.0日

患者数 (人)

延べ患者数	15
(実患者数)	10
男	8
女	7

地域別 (人)

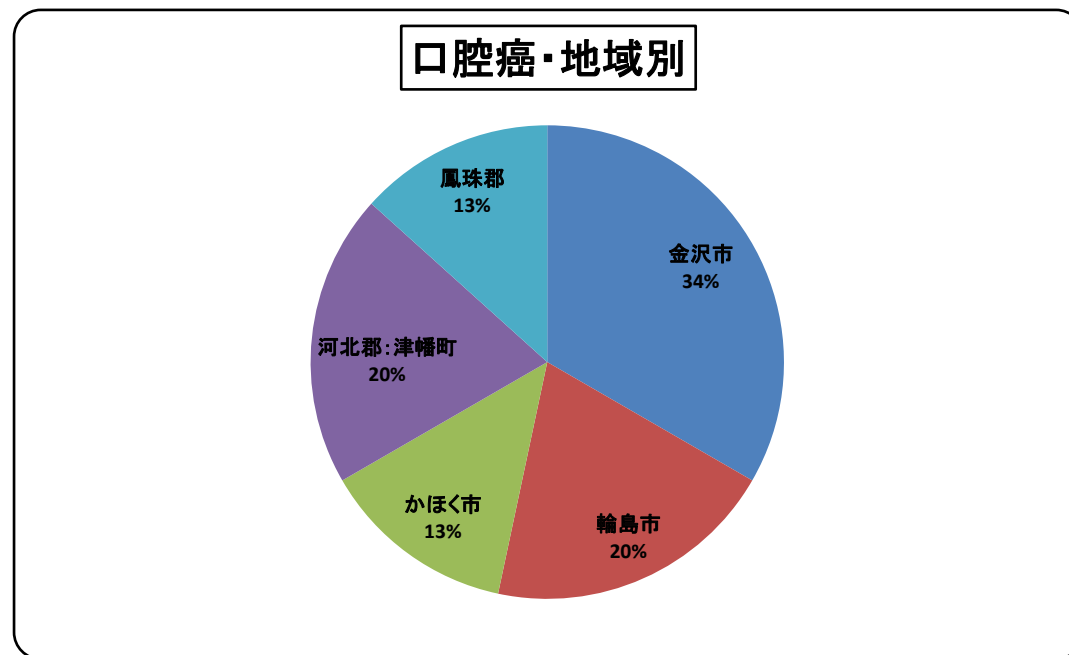
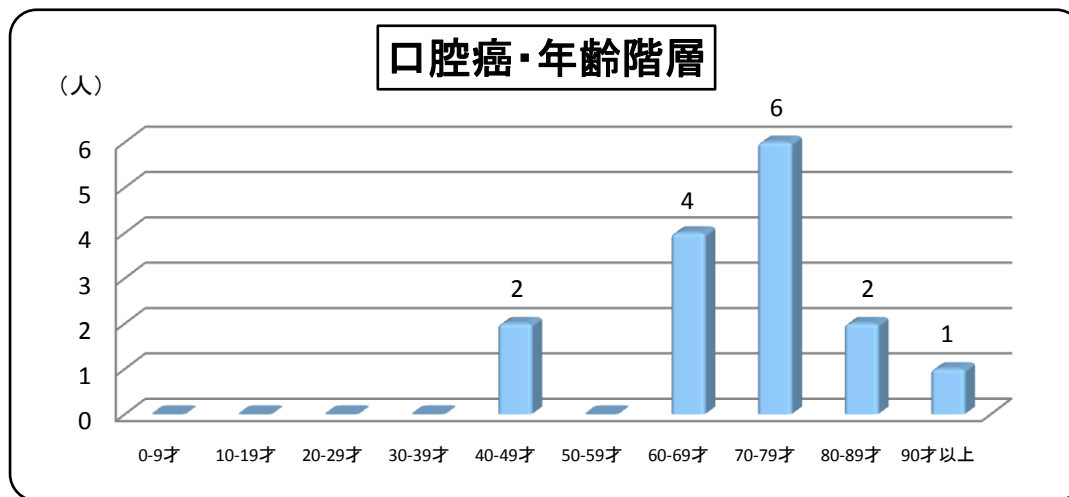
金沢市	5
輪島市	3
かほく市	2
河北郡:津幡町	3
鳳珠郡	2

入院経路 (人)

外来	8
外来(緊急)	0
紹介	5
紹介(緊急)	2
救急車搬送	0
転科入院	0
その他	0

年齢階層 (人)

0-9才	0
10-19才	0
20-29才	0
30-39才	0
40-49才	2
50-59才	0
60-69才	4
70-79才	6
80-89才	2
90才以上	1



※平成22年4月1日～平成23年3月31日退院患者
 ※診療科別で主要疾患が主病名のもの(サマリーベース)
 ※疑い病名は含まれていません(ただし、精査目的で入院し、確定診断された後、そのまま治療をしている場合等は含む)

< 歯科口腔科 抜歯、歯科インプラント >

平均在院日数 2.9日

中央値 2.0日

患者数 (人)

延べ患者数	64
(実患者数)	60
男	31
女	33

地域別 (人)

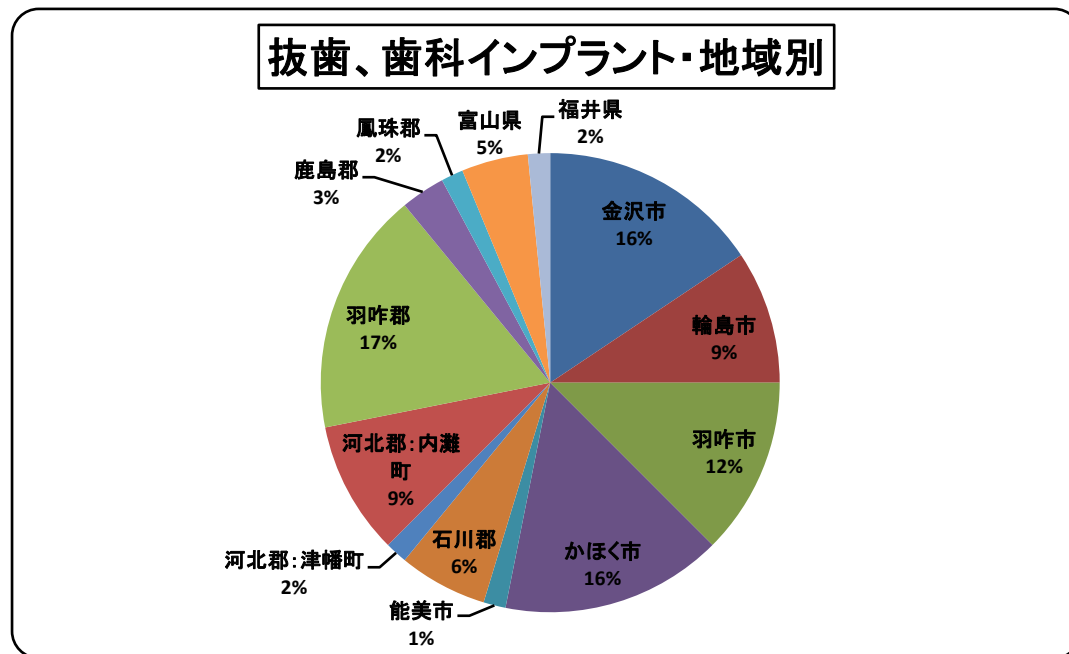
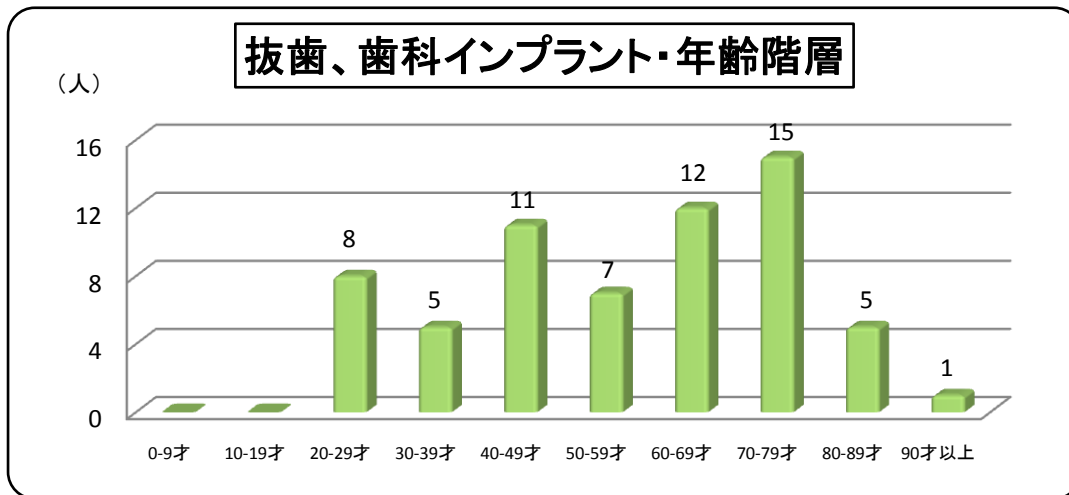
金沢市	10
輪島市	6
羽咋市	8
かほく市	10
能美市	1
石川郡	4
河北郡:津幡町	1
河北郡:内灘町	6
羽咋郡	11
鹿島郡	2
鳳珠郡	1
富山県	3
福井県	1

入院経路 (人)

外来	30
外来(緊急)	0
紹介	34
紹介(緊急)	0
救急車搬送	0
転科入院	0
その他	0

年齢階層 (人)

0-9才	0
10-19才	0
20-29才	8
30-39才	5
40-49才	11
50-59才	7
60-69才	12
70-79才	15
80-89才	5
90才以上	1



※平成22年4月1日～平成23年3月31日退院患者
 ※抜歯及び歯科インプラント手術施行患者で算出してあります