

第39回
石川県臨床細胞学会
学術集会
プログラム

世話人 ● 山田壮亮

金沢医科大学 臨床病理学

日時 | 令和5年1月29日(日) 11:00~17:00

会場 | 金沢医科大学病院
北辰講堂 中央棟4F

幹事会 | 中央棟3F 中会議室2 11:30~

主催
石川県臨床細胞学会



夕焼けや
灘の民らが
砂の道
闘争終えて
今も昔も



タイムスケジュール ①

11:00

スライドセミナー標本鏡検 (中央棟4F小会議室)

スライドセミナー標本Web閲覧(ホームページに細胞像一部掲載)

石川県臨床細胞学会HP:<https://www.ishikawa-cytology.com/>

11:30

幹事会 (中央棟3F 中会議室2)

13:00

開会の辞

山田 壮亮(金沢医科大学 臨床病理学)

13:05

一般演題I

座長

星 大輔(金沢医科大学 病理学I)

1. 2回の分娩を繰り返し経過観察中の子宮頸部異型LEGHの一例

金沢医科大学

産科婦人科

柴田健雄、高倉正博、坂本人一
佐伯吉彦、高田 笑、高木弘明
藤田智子、笹川寿之

2. EUS-FNBで診断された膵Mixed acinar-neuroendocrine carcinomaの一例

公立松任石川中央病院

病理診断科

二ツ谷千鶴、山本和加子

医療技術部検査室

東ありさ、白鳥 絢、吉野敦子
村田由美子、丹羽秀樹

3. 顎下腺筋上皮癌の一例

石川県立中央病院

医療技術部検査室

鮎岡加奈、都竹 遥、水口聖哉
黒川綾子、大西博人、新谷慶幸
吉谷久子、小川 哲

同

病理診断科

吉川あかね、津山 翔、片柳和義
湊 宏

13:40

一般演題II

座長

塩谷 晃広(金沢医科大学 臨床病理学)

4. 子宮頸がん検診で発見された膣上皮内腫瘍VAIN症例

金沢医科大学

産科婦人科学・

生殖周産期医学

笹川寿之、斎藤まゆみ

高田さくら子、高田 笑、坂本人一
柴田健雄、藤田智子、高倉正博
高木弘明

5. 当院における呼吸器領域のROSEの現状

金沢大学附属病院

病理診断科・病理部

酒野香織、水口敬司、嶋口智恵
下田 翼、藤田一希、森 龍也
林 万葉、岡室茉理恵、伊藤歩美
垣内寿枝子、阪口真希、吉村かおり
中田聡子、池田博子

6. 穿刺吸引細胞診にて診断しえた術後21年経過晩期多発肺転移の1例

国立病院機構

金沢医療センター

臨床検査科

藤野 匡、梅原瑤子、山岸 豊

小嶋洋美、松田愛子、鈴木啓仁

黒瀬 望、川島篤弘

14:10

休憩

14:25

総会

14:55

教育講演

座長

山田 壮亮(金沢医科大学 臨床病理学)

「尿細胞診におけるスクリーニングの意義」

PCL福岡 病理・細胞診センター／産業医科大学第1病理

岩井 幸子 先生



尿細胞診での良悪の判定は多数ある細胞所見の中で判定に有効な所見が診断者の間では認識されている。しかしながら、個々の判別項目所見の全ては完全ではなく確率的に的中するという点に問題がある。診断者は複数の細胞所見の組み合わせによる診断が矛盾する場合にも総合判断を要求される。そのため細胞判定においてはその診断者の過去の経験から得た暗黙知を働かせることになり、結果として診断者により異なる判定結果を導くこともしばしばである。

実際に以前に開発したBCG療法施行後の尿路上皮癌再発予測式の作成時には細胞判定に判定者間差が確認された。この原因はどこにあるのだろうか？基本に戻って考えると細胞診とは「スクリーニング」と「診断」の両輪で構成されている。そこで判定誤差について系統的検討を行ってみた。本講演ではそれらの結果を呈示し、スクリーニングの意義をどのように捉えればいいのか、細胞検査士の担う役割を改めて考えてみたい。

タイムスケジュール ③

15:40

休 憩

15:50

スライドセミナー

座長

熊谷 泉那 (金沢医科大学 病理学Ⅱ)

1. 総合科

出題者
解答者

津山 翔 (石川県立中央病院 病理診断科)
森 龍也 (金沢大学附属病院 病理部)

2. 総合科

出題者
解答者

池田 博子 (金沢大学附属病院 病理診断科)
清水 瞭 (金沢医科大学病院 病院病理部)

17:00

閉会の辞

山田 壮亮 (金沢医科大学 臨床病理学)

参加者の方へのお願い

1. 一般会員・未入会員の方へ

- ・当日、受付にて参加費1,000円をお支払いください。
- ・車でお越しの方は、受付にて100円の駐車券と交換しますので、駐車場出口にて100円をお支払いください。

2. 一般演題演者の方へ

- ・発表時間は7分以内、討論時間は3分です。
- ・発表形式はWindows OS、PowerPoint2003以降によるPC発表1台に限ります。
- ・発表データは当日、CD-R、USBメモリなどで持参し、受付に提出してください。

3. 細胞検査士の方へ

- ・JSC10単位、IAC4単位が認定されます。当日、検査士カードを持参してください。出席シールをお渡しします。

4. 細胞診専門医、産婦人科専門医の方へ

- ・細胞診専門医資格更新2単位が認定されます。参加証をお渡しします。
- ・日本産婦人科学会専門医制度研修出席証明(1単位)は、名簿記入となります。会員カードを持参してください。

5. 学生の方へ

- ・本学会における学生(社会人学生を含む)の参加については、学生証の提示をもって自由参加とします。ただし学生での参加の場合、本学会で取得できるすべての単位は付与されません。

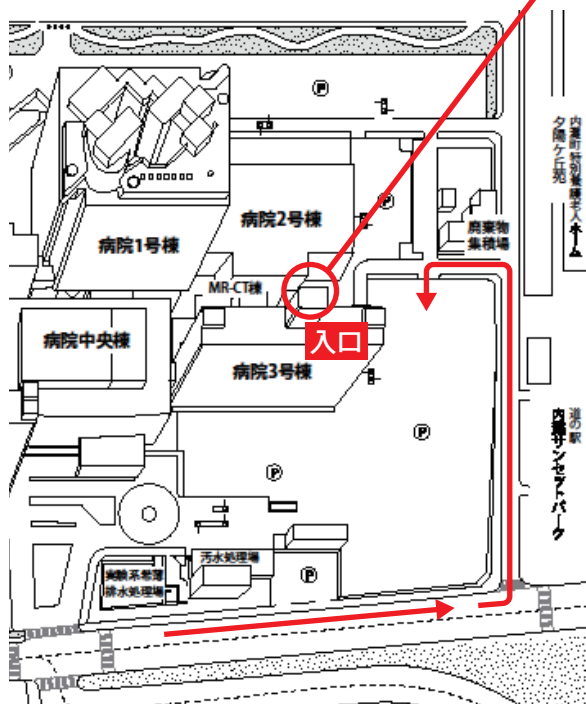
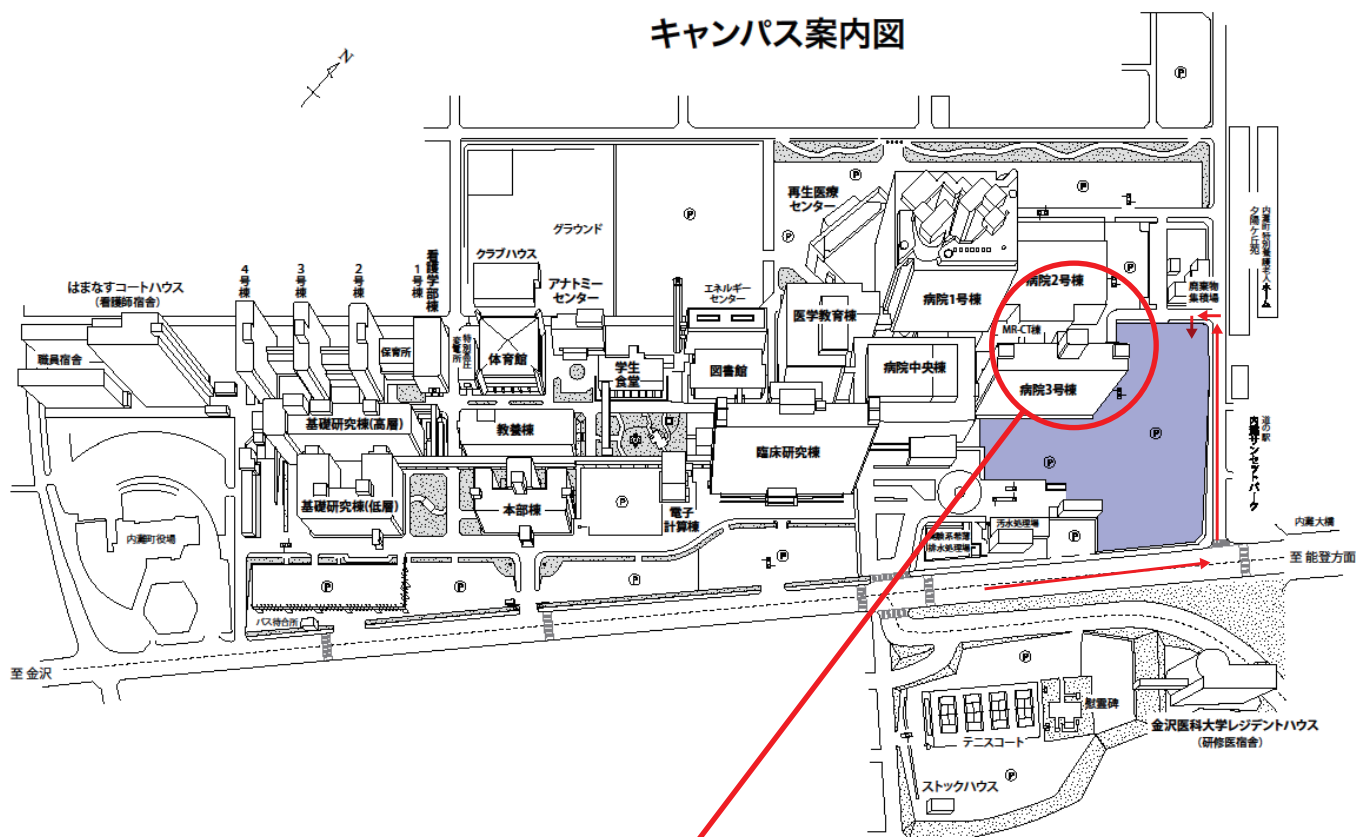
<連絡先>

世話人:金沢医科大学 臨床病理学 山田 壮亮
TEL : 076-218-8282 / FAX : 076-286-2339
E-mail: c-pathol@kanazawa-med.ac.jp

事務局:石川県立中央病院 医療技術部病理検査室内
TEL:076-237-8211(内線2050) / FAX:076-238-5366
E-mail : cytooffice@ipch.jp

金沢医科大学病院 案内図

キャンパス案内図



- ・駐車場は患者駐車場をご利用ください。
- ・建物へは救急側の入り口 (病院3号棟の裏)からお入りください。
- ・会場までは院内の案内通りにお進みください。

新型コロナウイルス等感染症予防および拡散防止対策について

- ◆発熱や呼吸器症状のある方、体調がすぐれない方、および6日以内に感染者と濃厚接触した方のご来場はお控え願います。各自、体調のチェックをお願いいたします。
- ◆会場では、十分な間隔を空けてご着席ください。
- ◆感染防止の為、必ずマスクのご準備・ご着用をお願いいたします。
- ◆会場各所に手指消毒用アルコールを設置いたします。適宜ご利用ください。

【受付】

- 受付の混雑を避けるため、十分余裕をもってご来場ください。
- 受付待ちの参加者は、間隔をとって並んでください。

【会場】

- 間隔をあけて着座いただけるようお願いします。
- 演題・座長席には飛沫防止用アクリル板を設置いたします。

【スタッフ】

- 当日まで十分な感染予防、体調管理を行い、当日朝必ず体温チェックを行います。
- 会場では手洗い、アルコール消毒を行います。

医療法人社団博倉会 伊藤病院

平野純薬株式会社

株式会社アルプ

医療法人社団克嘉会 はせがわクリニック

公立穴水総合病院

株式会社キュービクス

医療法人 あさひ松本病院

丸文通商株式会社

アジレント テクノロジー株式会社

株式会社ニコンソリューションズ

浄水皮ふ科クリニック

H.U.フロンティア株式会社

一般社団法人 シーピーエル

明祥株式会社

(順不同)



人と人とのふれあいを
大切にする企業であり続けたい。



平野純薬株式会社
Creative Power & Technical Innovation

[福井本社] 福井市下馬2丁目1420番地
[金沢支店] 金沢市直江西1丁目100番地
[富山支店] 富山市石坂1117番1

TEL.0776-37-4890 FAX.0776-50-1707
TEL.076-239-0758 FAX.076-239-0753
TEL.076-442-4890 FAX.076-442-1707

平野純薬



<http://www.hirano-j.co.jp/>

まごころで健康を。 私たちは「アルプ」です。



臨床検査事業

病気の診断、治療に欠かせない臨床検査。私たちは最新の技術でより高い精度を追求し、迅速な対応で地域医療に貢献してまいります。



食品・環境衛生事業

毎日の生活に欠かせない「食」。私たちは、食品・食材の検査や厨房の衛生調査などを通して「食の安全・安心」をサポートしてまいります。



調剤薬局事業

いつまでも元気にいきいきと暮らしたい。そんな願いを大切に、私たちは「まちのかかりつけ薬局」としてまごころのこもった調剤・服薬指導に努めてまいります。

アルプは、3つの事業を中心に皆さまの健康をトータルにサポートいたします。



株式会社 アルプ 〒920-8217 石川県金沢市近岡町309番地 TEL.076-237-4230/FAX.076-237-8027
[調剤薬局 アルプ薬局/臨床検査/食品・環境衛生検査/コンサルタント業務] <https://www.alp-grp.jp>

医療法人社団 克嘉会

はせがわクリニック

内科・消化器内科・肛門外科

〒929-1126

石川県かほく市内日角4丁目12番地

TEL 076-283-6611

FAX 076-283-6514



まちに笑顔が溢れるように
人に頼られる病院を目指して

公立穴水総合病院

院長 島中公志

〒927-0027 石川県鳳珠郡穴水町字川島夕 8 番地
TEL : 0768-52-0511 FAX:0768-52-0356



研究から臨床へ

キュービクスは最先端医学の実用化を目指します

www.kubix.co.jp

事業内容

- ・ 研究用遺伝子発現解析受託事業
- ・ 研究会 / 学会運営支援事業
- ・ 臨床試験データ管理事業
- ・ 体外診断用医薬品製造販売業
- ・ 体外診断用医薬品製造業
- ・ 医療機器製造業
- ・ 衛生検査所

KUBIX

株式会社 キュービクス

〒920-2161 石川県白山市熱野町八番地1 TEL: 076-201-8821 FAX: 076-272-2488

内科・循環器内科・消化器内科・神経内科
リウマチ科・リハビリテーション科

医療法人

あさひ松本病院

理事長・院長 松本 信司

○特殊疾患病棟 70床

○療養病棟医療ベッド 30床

〒800-0242 北九州市小倉南区津田5丁目1-5
(国道10号曾根バイパス沿い)

TEL 093(474)3358 FAX 093(474)3352

E-mail kanri-m@violin.ocn.ne.jp URL <http://asahimatumoto.or.jp>

真のソリューションを実現する
価値あるサポート。

医療機器・科学機器の技術を強みとする商社

明日の健康と新産業創造のパートナー
 **丸文通商株式会社**

〒920-0385 石川県金沢市松島一丁目40番地
TEL 076-269-1880 FAX 076-269-2522
<http://www.marubun-tsusyo.co.jp/>



ダコ Omnis 次世代の IHC & ISH 染色装置

ダコ Omnis⁺ は、Dako の伝統である IHC のノウハウを詰め込んだ最新の全自動 IHC & ISH 染色装置です。近年、病理検査室では染色枚数が増え続け、検査の種類も複雑化する一方、人員は限られています。高い処理能力と柔軟性で技師さんの作業時間を削減し、より少ない労力で効率の最大化を支援いたします。

<NEWS>

2021 年 1 月 25 日に、ダコ Omnis 用のコンパニオン診断薬 PD-L1 IHC 22C3 pharmDx「ダコ」⁺が新たに承認されました。

※**使用目的**: がん組織、細胞中の PD-L1 発現率の測定 (非小細胞肺癌患者におけるペムブロリズマブ (遺伝子組換え) の適切な投与を行うための補助に用いる)

アジレント・テクノロジー株式会社

〈芝浦オフィス〉
〒108-0023 東京都港区芝浦四丁目16番36号 住友芝浦ビル
TEL 03-5232-9970 フリーダイヤル 0800-800-8910
mail: email_japan@agilent.com
P210279
©Agilent Technologies Inc. 2022

* ダコ Omnis: 自動染色装置 (特定保守管理医療機器)
医療機器届出番号 1383X10204000004
† 体外診断用医薬品 22800EZ00078000

アジレント- Dako 病理診断関連情報

カタログのダウンロード、製品説明動画や過去のセミナー動画の視聴ができます。



<https://aglt.co/PT-Soln-JA>



Agilent

Trusted Answers



抜群の使いやすさで、 「あったらいいな」を実現。

生物顕微鏡

ECLIPSE Ci

- 顕微鏡各部の高さが調節でき、長時間の観察も楽な姿勢で快適に。
- 明るく長寿命なLED照明「Eco-illumination」を採用。*1
- ワンタッチで撮影できるキャプチャースイッチを搭載。*2
- 豊富な対物レンズや蛍光・位相差・簡易偏光観察アクセサリー。

*1: Ci-EおよびCi-L plusのみ

*2: Digital Sightシリーズカメラ(オプション)搭載時。



生物顕微鏡

ECLIPSE Ni

DIC観察や電動多色蛍光観察が可能な上位機種



高精細・高速・高感度カラーカメラ DS-Fi3

590万画素CMOSイメージセンサー搭載。
あらゆる観察方法において、快適に撮影が行えます。

販売元

株式会社 **ニコン** / 株式会社 **ニコン ソリューションズ**

カタログ・パンフレット等のご請求は、(株)ニコンソリューションズバイオサイエンス営業本部へ
920-0025 石川県金沢市鞍月四丁目133番地 KCビル8階 電話 (076) 267-2575

ニコン顕微鏡ソリューションサイト
https://www.microscope.healthcare.nikon.com/ja_JP/

医療法人

浄水皮膚科クリニック

皮膚科・美容皮膚科・形成外科

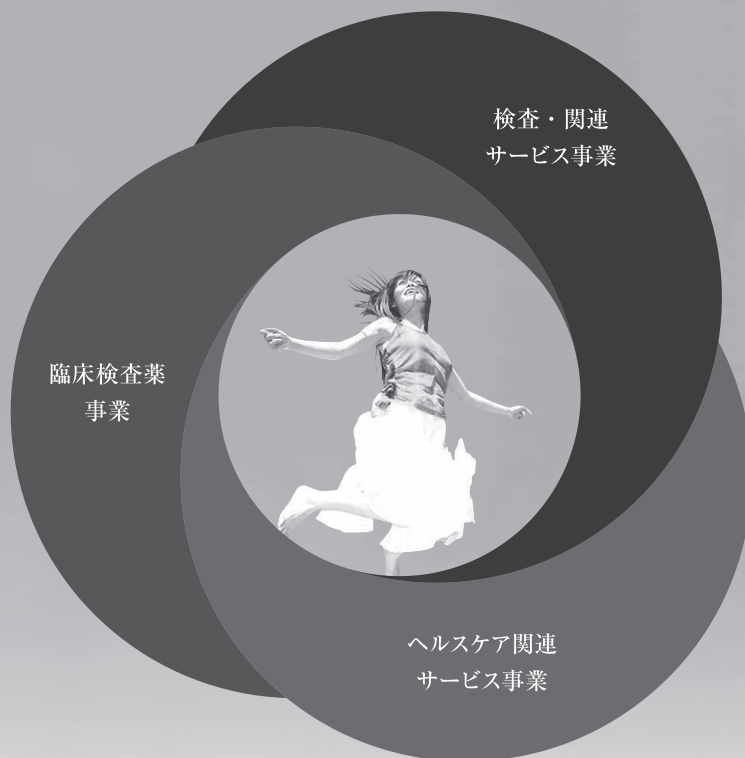
〒810-0022

福岡市中央区薬院4-6-9

浄水メディカルビル3F4F

☎092-753-8119

すべての人を、健やかな未来と結ぶ



グループの総合力で、
期待を超えるソリューションをお客様へ。

臨床検査サービスも、臨床検査薬も、医療器材の滅菌も、
H.U. フロンティアにお声がけください。

「H.U. フロンティア株式会社」はH.U. グループの営業統合会社です。

HU H.U.フロンティア

SIRIL

FUJIREBIO

NS Nihon Stery

N^o NIHON RINSHO

HCL

**SIRIL
KITAKANTO**

H.U.フロンティア株式会社 <https://huf.co.jp/>

H.U.グループホールディングス株式会社 <https://www.hugp.com/>