



男性導尿モデル I 型

LM-029

(収納ケース付)

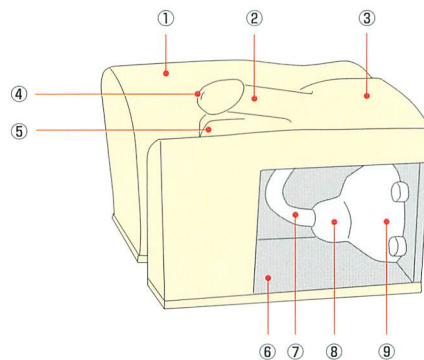
バルーンカテーテルの挿入、バルーンへの注入およびカテーテルの固定等一連の手技が演習可能です。膀胱内でのバルーンの状態が観察可能です。



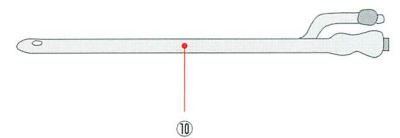
特 長

1. 成人男性の導尿の演習ができる実物大のモデルです。
2. 材質には特殊シリコンゴムを使用していますので、外観および感触はリアルで演習に際し臨場感を与えます。
3. バルーンカテーテルの挿入は生体に近い抵抗があり、カテーテル挿入から抜去までの一連の導尿手技の演習ができます。
4. 陰茎の動きも生体に近く、陰茎の固定の訓練ができます。
5. モデル側面、後面および尿道、膀胱が透明なので、尿道内のカテーテルの挿入状況や膀胱内のバルーンの確認指導ができます。
6. 尿道球部の屈曲が形作られており、陰茎を適切に持ち上げないとカテーテルが入りにくくなっています。

各部の名称



- | | |
|-------|------------------|
| ① 脚部 | ⑥ アクリル台 |
| ② 陰茎 | ⑦ 尿道チューブ |
| ③ 腹部 | ⑧ 前立腺 |
| ④ 尿道口 | ⑨ 膀胱 |
| ⑤ 陰のう | ⑩ バルーンカテーテル 16Fr |



■仕様

	本 体	収納ケース
縦	約 23 (cm)	約 26 (cm)
横	約 19 (cm)	約 25 (cm)
高 さ	約 17 (cm)	約 25 (cm)
重 量	約 1.2 (kg)	約 1.5 (kg)

■構成

本 体	1 台
バルーンカテーテル 16Fr	1 本
収納ケース	1 個

※ 付属のカテーテルを必ずご使用下さい。