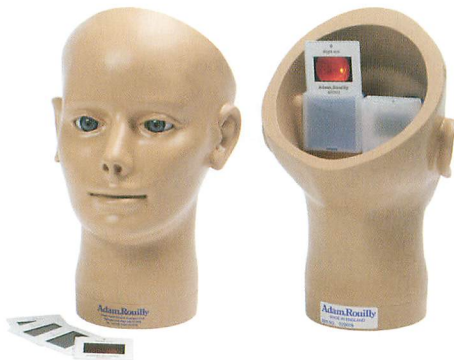


眼底の診察



21 0303 網膜症検査トレーナー



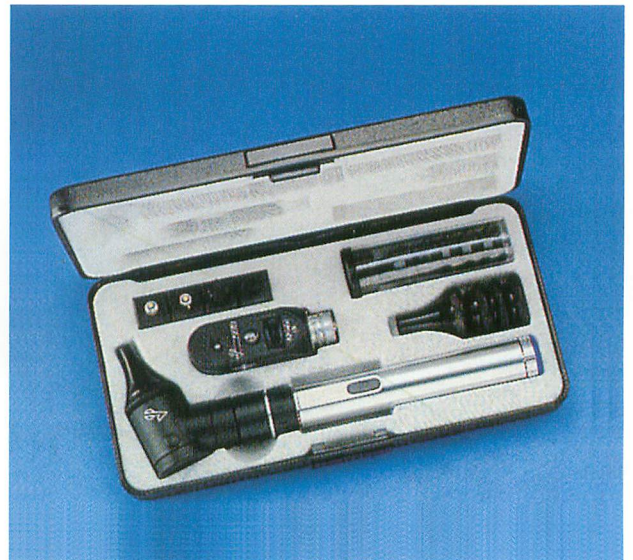
眼底診察、眼底鏡使用のハンズオントレーニング用、特に糖尿病網膜症に豊富なデータがあります。正常を含め28種類の網膜症のスライドを付属。



症例


- ・糖尿病網膜症
- ・前増殖網膜症
- ・増殖網膜症
- ・黄斑症
- ・緑内障
- ・視神経乳頭浮腫
- ・視神経萎縮
- ・有髄神経線維
- ・老人性黄斑変性(乾燥性)
- ・老人性黄斑変性(湿性)
- ・強度近視
- ・高血圧性網膜症
- ・黄斑部瘢痕(トキソプラズマ症)
- ・網膜剥離
- ・脈絡膜母斑
- ・サイトメガロウイルス網膜炎
- ・網膜中心静脈閉塞症
- ・網膜中心動脈閉塞症
- ・網膜動脈塞栓症(ホレンホースト斑)
- ・網膜色素変性症
- ・網膜色素線条症
- ・悪性黒色腫
- ・黄斑出血
- ・網膜脂血症
- ・Photocoagulation
- ・Benign Disc Naevus
- ・判定不能(Ungradable)
- ・正常

品番	品名	価格
21 0303	網膜症検査トレーナー	



60 1001 ポケット直像鏡・耳鏡セット

胸ポケットに入るコンパクトサイズ。



- ① 広視野用
- ② 中視野用
- ③ レッドフリーフィルター
- ④ 黄斑部用
- ⑤ スリット光
- ⑥ 固視視標



品番	品名	価格
60 1001	ポケット直像鏡・耳鏡セット 予備電球・ケース付 2.8V単3電池式	
60 1002	ポケット耳鏡 予備電球・ケース付 2.8V単3電池式	
60 1003	ポケット直像鏡 予備電球・ケース付 2.8V単3電池式	